

Alcaldía de Bogotá

Enrique Peñalosa Londoño
Alcalde Mayor de Bogotá

IDI PRON

Instituto Distrital para la Protección de la Niñez y la Juventud

Wilfredo Grajales Rosas
Director



IDIPRON
Con las puertas abiertas

Rendición
de **Cuentas**

2016 - 2019

Alcaldía de Bogotá

IDIPRON
Con las puertas abiertas

Rendición
de Cuentas
2016 - 2019

Alcaldía de Bogotá

INFORME DE GESTIÓN IDIPRON (2016- SEPTIEMBRE 2019)

1. INFORME FINANCIERO Y ESTADOS FINANCIEROS

2. BALANCE GENERAL

3. GESTIÓN FINANCIERA

BALANCE GENERAL – ESTADO DE RESULTADOS

CIFRAS EN MILLONES DE PESOS

CONCEPTO		2016	2017	2018	A 30 SEPTIEMBRE / 2019
BALANCE GENERAL	ACTIVO	\$ 134,280.00	\$ 140,209.00	\$ 189,187.00	\$ 187,992.00
	PASIVO	\$ 9,533.00	\$ 11,962.00	\$ 11,398.00	\$ 11,532.00
	PATRIMONIO	\$ 124,747.00	\$ 128,247.00	\$ 177,789.00	\$ 176,460.00
	TOTAL PASIVO + PATRIMONIO	\$ 134,280.00	\$ 140,209.00	\$ 189,187.00	\$ 187,992.00
CONCEPTO		2016	2017	2018	A 30 SEPTIEMBRE / 2019
ESTADO DE RESULTADOS	INGRESOS	\$ 91,331.00	\$ 92,015.00	\$ 109,539.00	\$ 71,740.00
	GASTOS	\$ 89,653.00	\$ 84,183.00	\$ 102,489.00	\$ 73,069.00
	EXCEDENTE O PERDIDA	\$ 1,678.00	\$ 7,832.00	\$ 7,050.00	\$ (1,329.00)

Información reportada por: Área de Contabilidad

ESTADO DE SITUACIÓN FINANCIERA

Activo

\$187.992

El Estado de Situación financiera presentado corresponde al año 2019 y su estructura esta dividida en Activos, Pasivo y Patrimonio. A corte de 30 septiembre de 2019 la entidad refleja en su activo \$187.992 que está conformado por un disponible en Caja y Bancos, cuentas por cobrar por ejecución de convenios interadministrativos, giro de garantías a la Bolsa Mercantil de Colombia, recursos de cesantías entregados en Administración al Foncep y otros.

Pasivo

\$11.532

Los pasivos totalizaron \$ 11.532, conformado por los saldos de cuentas por pagar, recursos a favor de terceros, impuestos, pasivo prestacional, y otros.

Patrimonio

\$176.460

El 100% del Patrimonio corresponde al Distrito Capital y asciende a \$ 176.460 compuesto por el Capital Fiscal, resultados de vigencias anteriores, y de la vigencia actual.

*Cifras en millones de pesos

Información reportada por: Área de Contabilidad



ESTADO DE RESULTADOS SEP 30 DE 2019

Ingresos

\$71.740

Los Ingresos del IDIPRON a septiembre 2019 ascienden a \$ 71,740 y están conformados principalmente por las transferencias recibidas de la Tesorería Distrital de acuerdo a la ejecución del presupuesto aprobado, los recibidos ejecución de los convenios interadministrativos, recaudos por servicio de baños públicos y otros como venta por martillo, etc.

Gastos

\$73.069

Los gastos del Instituto corresponden a erogaciones ocasionados en la prestación del servicio integral hacia los niños, niñas, jóvenes y familias en alto grado de vulnerabilidad, incluyendo alimentación, vestuario, educación, vivienda, recreación, salud, estímulos, administración, etc. Igualmente se reflejan los gastos que se registran en la ejecución de los proyectos del IDIPRON como lo es la generación de empleo, comedores comunitarios y otros. A 30 de septiembre sumaron \$ 73,069

Excedente o Déficit

(\$1.329)

El resultado del ejercicio se refleja tomando la totalidad de los ingresos menos la totalidad de los gastos. Para IDIPRON, los ingresos se toman de dos fuentes, los recursos Distrito y los recursos propios (Convenios Interadministrativos). Para septiembre de 2019, la Entidad refleja un déficit de \$ 1.329

*Cifras en millones de pesos

Información reportada por: Área de Contabilidad

4. ESTADO DE ACTIVIDAD FINANCIERA. ECONÓMICA, SOCIAL Y AMBIENTAL

AVANCES SIGNIFICATIVOS EN GESTIÓN AMBIENTAL



PROGRAMA GESTIÓN DE RESIDUOS

Alianza entre IDIPRON y la Unidad Administrativa Especial de Servicios Públicos (UAESP) con el fin de enseñar a los NNAJ del Instituto el beneficio de reciclar con la estrategia “Fuerza Reciclar Transforma “



PROGRAMA AGRICULTURA URBANA

Se realizó la adecuación de 2000 m2 de terreno, para la siembra de 900 chapolas de café en la Unidad de Protección Integral San Francisco, adicional a esto se han adecuado huertas en las UPI Perdomo, Luna Park, La rioja y Bosa con miras a la proyección y ejecución de huertas verticales en las UPI



PROGRAMA PRACTICAS SOSTENIBLES

La secretaria de Movilidad condecoro con sello oro al IDIPRON por sus cicloparquedero a las UPI Servita, Bosa, sede administrativa calle 61 y con sello plata las UPI Santa Lucia, sede administrativa calle 63.
Promoción de transporte sostenible



PROGRAMAS DE CONSUMO SOSTENIBLE

Inclusión de criterios de sostenibilidad en procesos de contratación

5. PROGRAMAS Y PROYECTOS EN EJECUCIÓN

6. METAS E INDICADORES DE GESTIÓN

IDIPRON en el Plan de Desarrollo “Bogotá Mejor para Todos”

Programas y Proyectos en ejecución

1. Igualdad de Calidad
de Vida

05 Desarrollo Integral para la
Felicidad y el Ejercicio de la
Ciudadanía

Calles Alternativas

Realización
Modelo
Pedagógico de
IDIPRON

Distrito Joven

Desarrollo
competencias
laborales

2. Democracia
Urbana

16 Integración social para una
Ciudad de Oportunidades

Espacios de Integración
Social

Infraestructura
Social

Niños, niñas, adolescentes y jóvenes en situación de vida de y en calle, se vinculan a la oferta del IDIPRON

Niños, niñas y adolescentes víctimas de explotación sexual y comercial que recibió el IDIPRON.

Niños, niñas, adolescentes en riesgo de explotación sexual comercial que se vincularon a la oferta del IDIPRON

Niños, niñas y adolescentes en riesgo de estar en conflicto con la ley que se vincularon a la oferta preventiva del IDIPRON.

Avance 2019 Programación
cuatrienio

29.955
100.52%

29.800

100%
190

100%
130

927
103%

990

1.625
112.85%

1440



31.244

26.017

Metas proyectos de Inversión

Jóvenes con vulneración de derechos aceptan la oferta distrital de competencias laborales

Avance 2019 Programación cuatrienio

8.850
98%

9.060

\$

Jóvenes del IDIPRON serán guías de cultura ciudadana durante el cuatrienio

308
100.65%

306

36.794

26.354

Metas proyectos de Inversión

Proveer a Unidades de Protección Integral y dependencias mejoras en su infraestructura y tecnología, y otros servicios.

Avance 2019 Programación
cuatrienio

23

19



Intervenir unidades de protección integral y dependencias.

1.20

2

31.452

25.125

Avance 2019

Población habitante de calle entre 8 a 28 años, mediante acciones de reinserción a la sociedad y de prevención.

19.09%

-7%

De 5% de reducción

jóvenes que finalizarán proceso de formación en habilidades, capacidades, y competencias en cultura ciudadana o laborales.

3.301

105.23%

De 3.137 Proyectados

Infraestructura social que mejora el acceso a servicios sociales de calidad

23

121.05%

De 19 proyectadas

Intervención de 2 Unidades

1.20

60%

De 2 proyectadas

7. MODELO INTEGRADO DE PLANEACIÓN Y GESTIÓN - MIPG

FASE DE IMPLEMENTACIÓN


PLAN DE ADECUACIÓN Y SOSTENIBILIDAD SIG-MIPG 2019

Aprobado por el Comité Institucional de Gestión y Desempeño (CIGD)

AVANCES


- Tablas de Retención Documental del periodo 2014-2016
- Manual de conservación

GESTIÓN DOCUMENTAL




- Política de tratamiento de datos
- Acuerdo de confidencialidad

GESTIÓN TECNOLÓGICA Y DE LA INFORMACIÓN




- Gestión de documentos para la atención diferencial y preferencial

ATENCIÓN A LA CIUDADANÍA




- Mejoras en los acuerdos de gestión de gerentes de proyecto
- Fortalecimiento de capacitaciones de inducción y reinducción
- Diseño del Plan de Bienestar

DESARROLLO HUMANO



- Fortalecimiento de los instrumentos de control
- Articulación con la OAP

CONTROL INTERNO



TOTAL EJECUTADO

41%

Corte al 30 de agosto de 2019


- Compra de Televisores para divulgación de la información en UPI/Sedes
- Mejoras en la Página Web frente a los niveles de Accesibilidad a la información

COMUNICACIONES




- Capacitaciones a servidores en:
 - Plan Anticorrupción y Atención al Ciudadano
 - Modelo Integrado de Planeación y Gestión

PLANEACIÓN




- Actualización total de los documentos del Manual de procesos y procedimientos
- Levantamiento de indicadores de gestión

GESTIÓN DE MEJORA



- Implementación de la Política de participación ciudadana al 70%
- Desarrollo de estrategias de participación y rendición de cuentas

PARTICIPACIÓN CIUDADANA





8. TRANSPARENCIA, PARTICIPACIÓN Y SERVICIO AL CIUDADANO



LEY DE TRANSPARENCIA Y ACCESO A LA INFORMACIÓN PÚBLICA – Ley 1712 de 2014

“Toda persona puede conocer sobre la existencia y acceder a la información pública en posesión o bajo control de los sujetos obligados”



PRINCIPIOS LEY 1712 DE 2014

- Transparencia
- Buena fe
- Facilitación
- No discriminación
- Gratuidad
- Celeridad
- Eficacia
- Calidad de la información
- Divulgación proactiva de la información
- Responsabilidad en el uso de la información



PUBLICIDAD Y CONTENIDO DE LA INFORMACIÓN

- Disponibilidad de la información en medios físicos y electrónicos
- Criterio diferencial de accesibilidad
- Información mínima obligatoria



EXCEPCIONES DE ACCESO A LA INFORMACIÓN

- Información exceptuada por daño de derechos a personas naturales
INFORMACIÓN CLASIFICADA
- Información exceptuada por daño a los intereses públicos
INFORMACIÓN RESERVADA



RESPONSABLES DE LA POLITICA

- Responsable Rector de Política Secretaría de Transparencia
- Acciones de seguimiento preventivo Procuraduría General de la Nación
- El ocultamiento, destrucción o alteración deliberada o intencional de la Información tiene responsabilidad penal.



PLAN ANTICORRUPCIÓN Y DE ATENCIÓN AL CIUDADANO - PAAC

Seis políticas públicas integran la estrategia de lucha contra la corrupción que debe ser implementada por todas las entidades del orden nacional, departamental y municipal

Componentes

1. Gestión del del Riesgo Mapas de Riesgo

- Construcción y publicación de los mapas de riesgos de cada proceso

2. Estrategia de racionalización de Trámites

- Certificado de Vinculación

3. Mecanismos para Mejorar la Atención al Ciudadano

- Cualificación de los servidores públicos
- Ajustes Razonables

4. Estrategia de Rendición de Cuentas

- Dos escenarios de Rendición de Cuentas con enfoque de Derechos Humanos propio

5. Mecanismos de Transparencia y Acceso a la Información pública

- Link de Transparencia y Acceso a Información Pública actualizado
- Fortalecimiento de la información para niños y niñas

6. Iniciativas Adicionales

- Socialización de Código de Integridad
- Lineamiento Declaración Conflicto de Intereses



Líneas Telefónicas de atención para la denuncia de hechos de corrupción:
2112287
018000-113604

Correo Electrónico
anticorrupción@idipron.gov.co

PARTICIPACIÓN CIUDADANA

- CONOCER LA PERCEPCIÓN DE GRUPOS DE ADOLESCENTES Y JÓVENES VINCULADOS AL MODELO PEDAGÓGICO
- GENERAR ESPACIOS DE INTERACCIÓN CON LA CIUDADANÍA PARA CONOCER LA PERCEPCIÓN E IMAGINARIOS QUE SE TIENEN SOBRE LA POBLACIÓN DE ATENCIÓN DEL INSTITUTO
- VISIBILIZAR LOS RESULTADOS DE LA GESTIÓN Y EL QUEHACER DIARIO DEL INSTITUTO

PARTICIPACIÓN CIUDADANA

AUDIENCIAS PÚBLICAS DE RENDICIÓN DE CUENTAS

- 2017 (2 Audiencias Públicas)
- 2018 (2 Audiencias Institucionales, Audiencia del Sector)
- 2019 (2 Audiencias Institucionales, Audiencia del Sector, Audiencia de la Alcaldía Mayor, Audiencia sobre Política Pública de Infancia y Adolescencia, Audiencia sobre Política Pública de Juventud.

PARTICIPACIÓN EN INSTANCIAS LOCALES Y DISTRITALES

- Consolidación de matriz de seguimiento y diligenciamiento de información

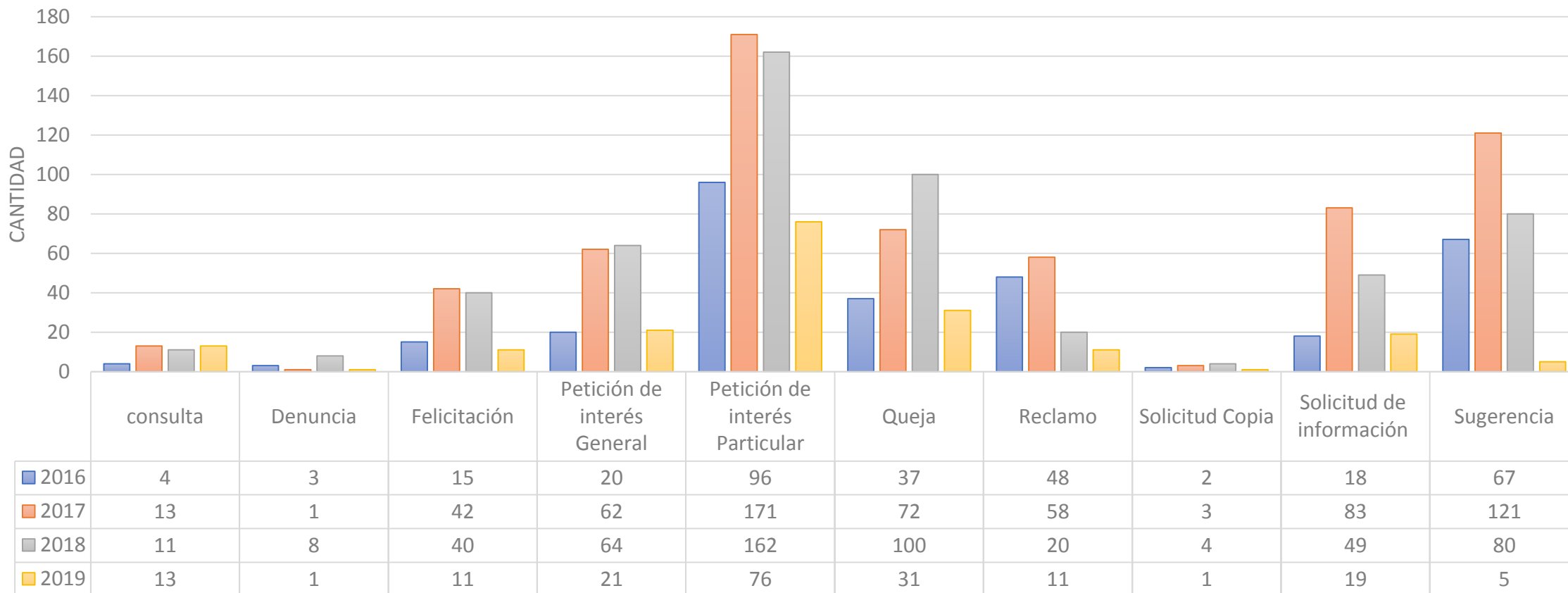
DIÁLOGOS CIUDADANOS

- 2019 (4 Foros Virtuales de Participación, 2 Encuentros Ciudadanos, 5 Talleres con Adolescentes IDIPRON, 10 Mesas de Pactos y Verificación - Distrital y locales)

9. SEGUIMIENTO Y ACOMPAÑAMIENTO

SISTEMA DISTRITAL DE QUEJAS Y SOLUCIONES SDQS

TIPO DE SOLICITUDES RECIBIDAS EN EL SISTEMA DISTRICTAL DE QUEJAS Y SOLUCIONES - SDQS (2016 – I SEMESTRE 2019)



Información reportada por: Área de Atención al Ciudadano



11. REPORTE DE EFICIENCIA ADMINISTRATIVA

RUBROS DE GASTOS EN DONDE SE GENERÓ AHORRO:

CONCEPTO	AHORRO (\$)*	(%) AHORRO
Agua	45,975	16,69
Aseo	3,015	13,75
Gas propano	9,930	5,86
Combustible	5,386	4,64
Fotocopiado	17,275	41,34
Telefonía celular	7,713	14,45
Arriendos	4,816	6,60

Datos comparativos; Variación I SEMESTRE AÑOS 2018 Y 2019

Cifras en Millones de pesos

- Teniendo en cuenta los conceptos de gastos de funcionamiento, se presentó un ahorro con respecto al I SEMESTRE del año anterior del 5,76%.

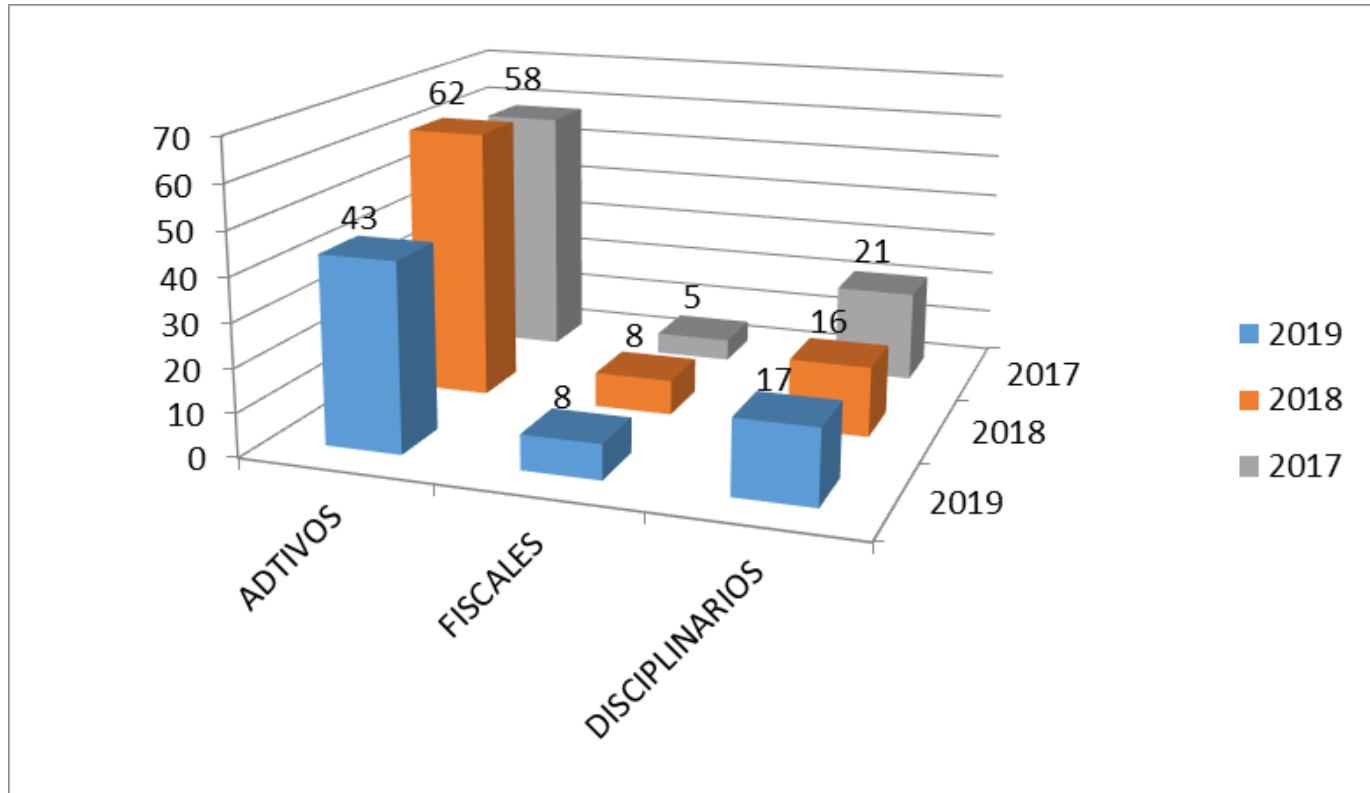


12. INFORME SOBRE REQUERIMIENTOS Y AUDITORÍAS DE ENTES DE CONTROL

ENTE DE CONTROL	INCIDENCIAS				ESTADO	OBSERVACIÓN
	ADTIVA	FISCAL	DISCIPLINARIA	OBSERVACIÓN		
CONTRALORIA DE BOGOTÁ	120	13	37	N/A	ABIERTO	Número hallazgos abiertos
PERSONERIA "Proyecto 1104 Distrito Joven"	N/A	N/A	N/A	14	ABIERTO	La Entidad formuló Plan de Mejoramiento para subsanar estas debilidades, sin embargo la Personería de Bogotá no se ha manifestado frente al estado de estas observaciones, como resultado de la realización de veeduría a la Gestión Pública.
PERSONERIA Proyecto de inversión 971 "Calles alternativas"	N/A	N/A	N/A	9	ABIERTO	La Entidad formuló Plan de Mejoramiento para subsanar estas debilidades, sin embargo la Personería de Bogotá no se ha manifestado frente al estado de estas observaciones, como resultado de la realización de veeduría a la Gestión Pública.
VEEDURÍA DISTRITAL Investigación Sumaria de 2019	N/A	N/A	N/A	4	ABIERTO	
VEEDURÍA DISTRITAL Evaluación de Accesibilidad del punto de Servicio a la Ciudadanía del IDIPRON	N/A	N/A	N/A	9	ABIERTO	
CONSEJO DISTRITAL DE ARCHIVOS "Cumplimiento de la normatividad archivística en el IDIPRON"	N/A	N/A	N/A	5	ABIERTO	La Entidad formuló Plan de Mejoramiento para subsanar las observaciones mencionadas en el informe, las cuales son verificadas en visitas de seguimiento programadas en cada vigencia.

CONSOLIDADO DE HALLAZGOS POR ENTE DE CONTROL EXTERNO VIGENCIA 2017- 2019

INFORME SOBRE REQUERIMIENTOS Y AUDITORÍAS DE ENTES DE CONTROL – CONTRALORÍA DE BOGOTÁ



CONTRALORÍA DE BOGOTÁ – NÚMERO DE HALLAZGOS POR VIGENCIA

No. AUDIT.	PAD	ADTIVOS	FISCALES	DISCIPLINARIOS	ESTADO
3	2017	43	8	17	CERRADOS
4	2018	62	8	16	ABIERTOS
3	2019	58	5	21	ABIERTOS

NÚMERO DE AUDITORÍAS Y HALLAZGOS POR VIGENCIA

La Contraloría de Bogotá para las vigencias 2016 a 2019 ha efectuado 10 auditorías y se encuentra en curso la cuarta auditoría a la vigencia 2018 – PAD2019.

Las auditorías a la vigencia 2019 las practicará en el año 2020 a través del PAD2020.

13. REPORTE SOBRE PLANES DE MEJORAMIENTO

REPORTE SOBRE LOS PLANES DE MEJORAMIENTO CON LA CONTRALORÍA DE BOGOTÁ

MODALIDAD		INFORMACIÓN DE LA AUDITORIA			INCIDENCIAS				ESTADO
REGULAR	DESEMPEÑO	PERIODO AUDITADO	PAD	OBJETO DE EVALUACIÓN	ADTIVA	FISCAL	DISCIPLINARIA	PENALES	
X		2016	2017	Evaluación a la Gestión Fiscal	19	1	5	0	CERRADO
	X	2015-2016	2017	Evaluación Funcionamiento de las UPI	12	1	2	0	CERRADO
	X	2016 - 2017	2017	Evaluación a la Gestión fiscal de los ingresos propios y su aplicación	12	6	10	0	CERRADO
X		2017	2018	Evaluación a la Gestión Fiscal	33	4	9	0	ABIERTO
	X	2017	2018	Evaluación a la Gestión Fiscal Metas 1 y 2 Proyecto 1106	10	2	3	0	ABIERTO
	X	2017	2018	Evaluación al Sistema de Información Misional del IDIPRON SIMI	12	2	4	0	ABIERTO
	X	2017 - 2018	2018	Visita de Control Fiscal a la administración y recaudo de recursos por concepto del servicio de baños públicos	7	0	0	0	ABIERTO
X		2018	2019	Evaluación a la Gestión Fiscal	33	1	11	0	ABIERTO
	X	2018	2019	Evaluación a la Gestión de la estrategia abordaje en calle, acciones desde Territorio	10	2	4	0	ABIERTO
	X	2018	2019	Evaluación a la Gestión fiscal Meta 2 y Meta 3 Explotación sexual y comercial se vinculan a la oferta de IDIPRO del Proyecto de inversión 971.	15	2	6	0	ABIERTO
TOTAL DE HALLAZGOS VIGENTES					163	21	54	0	

NÚMERO DE HALLAZGOS DE LA CONTRALORÍA Y ESTADO DE LOS PLANES DE MEJORAMIENTO

REPORTE SOBRE LOS PLANES DE MEJORAMIENTO AUDITORÍAS INTERNAS

VIGENCIA	AUDITORIAS DE GESTIÓN		PROCESO	RESULTADOS		Plan de Mejoramiento
	PAA	ESPECIALES		OBSERVACIONES	NO CONFORMIDADES	
2017	X		Atención a la Ciudadanía 1 Semestre	1	1	X
2017	X		Atención a la Ciudadanía 2 Semestre	3	1	X
2017	X		Proceso de Gestión Ambiental	5		X
2017	X		Gestión Contractual	2	3	X
2017	X		Gestión Financiera -Presupuesto	3	2	
2017	X		Gestión Financiera -Contabilidad	3	1	X
2017		X	Convenio Baños Publicos	8	2	X
2017	X		Proceso de Restitución de Derechos	6	12	X
2017	X		Seguimiento BPM en Upis		4	X
2018	X		Atención a la Ciudadanía 1 Semestre	2	1	X
2018	X		Gestión Contractual	4	2	X
2018	X		Gestión Financiera - Contabilidad	3	2	X
2018	X		Gestión Jurídica	1	2	X
2018	X		Control interno Disciplinario	1	2	X
2018	X		Gestión Documental	2	6	
2018	X		Gestión de Desarrollo Humano NOMINA	1	0	X
2018	X		Modelo Pedagógico - Área de Educación	7	7	X
2018	X		Comunicaciones	2	8	X
2018	X		Territorio	2	4	
2018		X	Area sociolegal	1	5	X
2019	X		Proceso Misional MP en Upis	12		
2019		X	Convenio 0319 Fondo Icetex			
2019	X		Proyecto: 1104 DISTRITO JOVEN	7	3	

AUDITORIAS INTERNAS DURANTE LA VIGENCIA 2017 - 2019

15. IMPACTO DE LA GESTIÓN A TRVÉS DE LOS PROYECTOS DE INVERSIÓN Y SERVICIOS IMPLEMENTADOS

Contextos Pedagógicos Internado – Externado - Territorio



Durante el cuatrienio 2016 – 2019 los NNAJ vinculados al modelo pedagógico del Idipron fueron atendidos mediante tres contextos pedagógicos:

- **Internado:** Especializado en la protección de menores entre los 6 y 17 años, con acciones directas de restablecimiento de derechos y prevención integral de los NNA en situación de vida en calle, en alto riesgo de habitarla, víctimas de escnna y en situaciones de fragilidad social.
- **Externado:** Especializado en la generación de oportunidades, formación y superación de la vulneración de derechos para adolescentes y jóvenes entre los 14 y 28 años.
- **Territorio:** Especializado en la atención directa de los entornos sociales donde se desarrollan los NNAJ, con fines de prevención y acompañamiento permanente a familias para la superación de conflictos y vulneraciones desde los territorios priorizados.

Resultados atención población en riesgo de habitar calle 2016 - 2019



Acumulado 2016-2019	niñez		Adolescencia		Juventud		Total	
	hombre	Mujer	hombre	Mujer	hombre	Mujer	hombre	Mujer
Internado	353	173	212	161	85	7	650	341
Externado	7	9	1013	598	4270	3630	5290	4237
Territorio	2824	2366	1911	1167	2713	1087	7448	4620
Total	3184	2548	3136	1926	7068	4724	13388	9198
							22.586	

Logros significativos contexto pedagógico Internado

- Experticia atención a víctimas ESCNNA a través del internado especializado en esta población.
- Adecuación infraestructura de las Unidades de Protección Integral de internado.
- Creación dormitorio en UPI Perdomo para jóvenes del Internado Rioja próximos al egreso satisfactorio.
- Creación de la experiencia pedagógica de equinoterapia en Unidad Arcadia.
- Participación NNA en la estrategia de protección decembrina viajando por más de 5 ciudades de Colombia.
- Creación del internado Liberia, especializado en adolescentes en situación de vida en calle.



Logros significativos contexto pedagógico Externado

- Reactivación de los comedores de las Unidades de Protección Integral que se encontraban cerrados.
- Apertura de dormitorios para la atención al habitante de calle en la UPI Oasis y población de baja complejidad en la Upi Bosa.
- Inauguración UPI Bosa, especializada en la formación técnica de los jóvenes de externado.
- Adecuación de infraestructura de las Unidades de Protección Integral externados.
- Participación de jóvenes en la estrategia de protección decembrina viajando por más de 5 ciudades del país.
- Vinculación de jóvenes a convenios interadministrativos brindando oportunidades de superación en su proyecto de vida.
- Graduación de jóvenes bachilleres académicos y técnicos de las Upis Externados a lo largo del cuatrienio.



Logros significativos contexto pedagógico Territorio

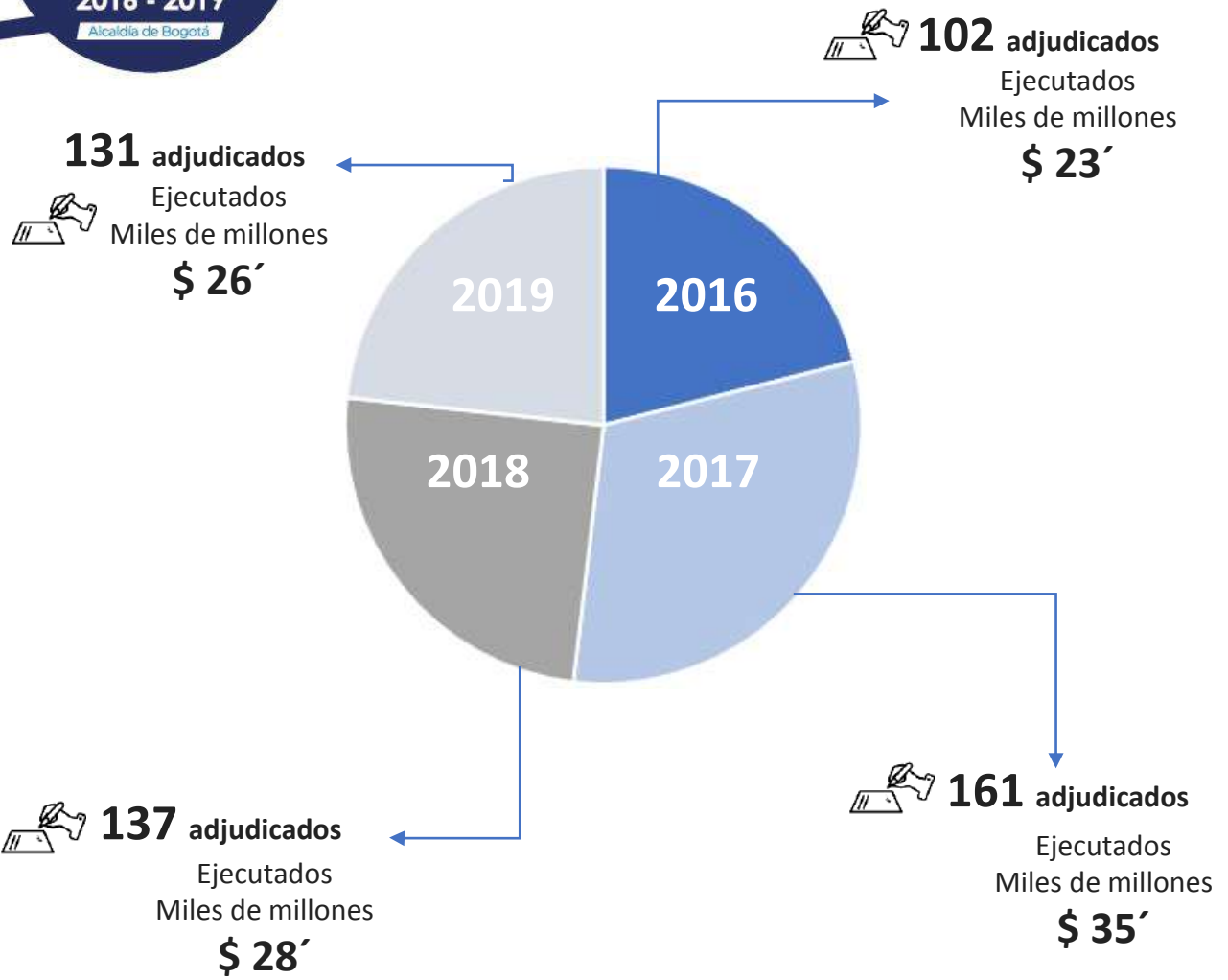
- Apertura procesos de prevención territorial en las localidades priorizadas brindando atención permanente a NNAJ desde sus barrios y UPZ.
- Equipos sicosociales en territorio liderando atención a NNA y familias.
- Cumplimiento de las metas del proyecto 971 con la estrategia de focalización y abordaje territorial a lo largo del cuatrienio.
- Participación activa en las mesas e instancias locales logrando articulación y fortalecimiento institucional.
- Vinculación de niños, niñas, adolescentes y jóvenes a las diferentes Unidades de Protección Integral de internado y externado, siendo la principal fuente de traslados para los demás contextos pedagógicos.
- Intervención y transformación de fachadas de todas las Unidades de Protección Integral.
- Participación de NNA en la estrategia de protección decembrina, viajando por más de 5 ciudades del país.



16. REPORTE SOBRE CONTRATACIÓN PÚBLICA

GESTIÓN CONTRACTUAL

Bienes y servicios



Resultados cuatrienio
531 Adjudicados

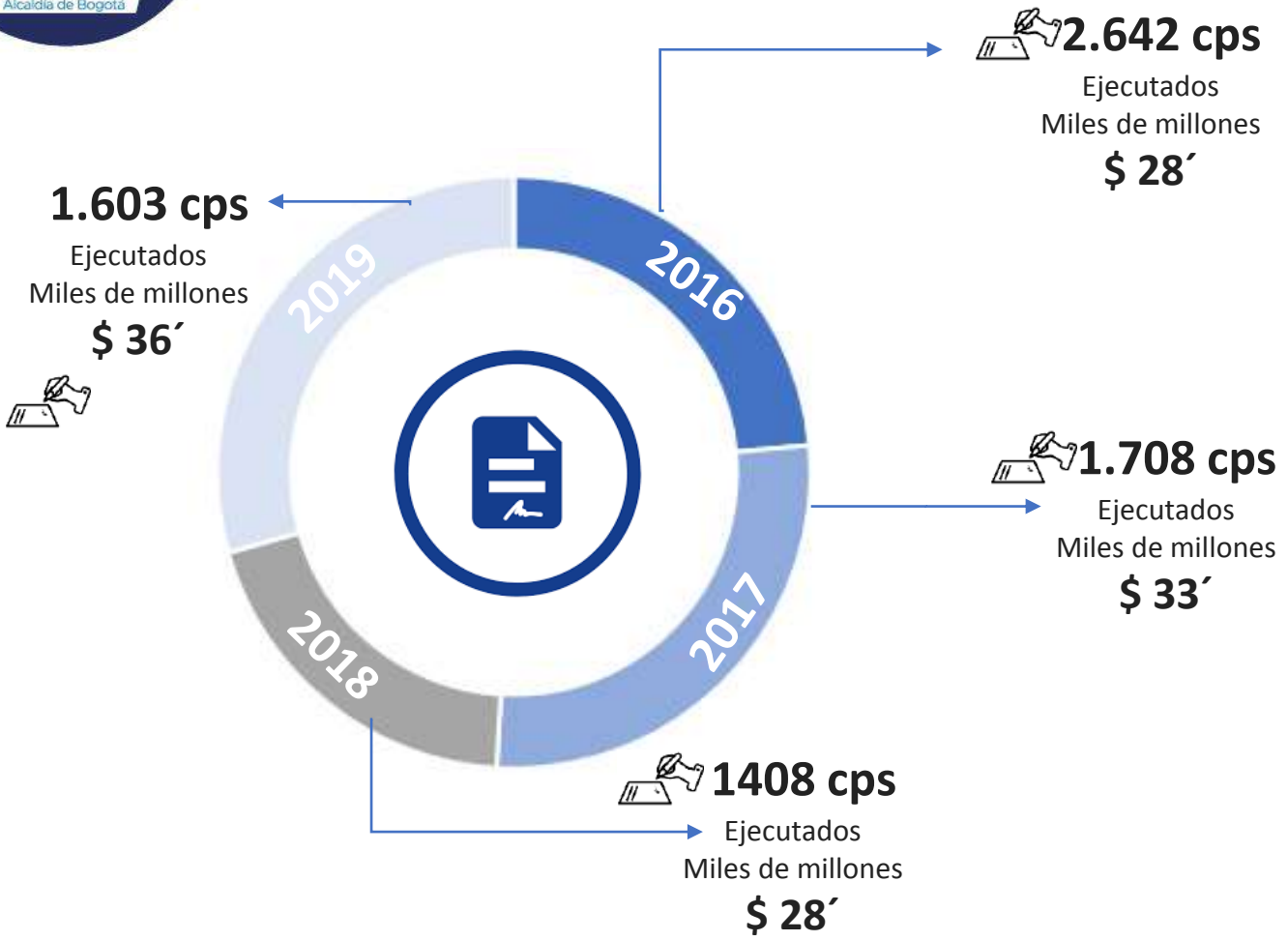
Ejecutados en Miles de millones
\$ 113'

Modalidades de selección	Cantidad	Valor de Contratos adjudicados
Selección abreviada subasta inversa	80	\$ 1.783.643.838
Selección abreviada menor cuantía	127	\$ 29.217.774.545
Contratación régimen especial (con ofertas) -...	7	\$ 15.067.602.404
Mínima cuantía	213	\$ 4.179.202.143
Licitación pública	20	\$ 41.497.826.412
Contratación directa (con ofertas)	41	\$ 3.883.150.458
Concurso de méritos abierto	10	\$ 2.901.367.531
Selección abreviada - acuerdo marco	33	\$ 1.783.643.838

Fuente: Oficina Asesora Jurídica, Plataforma transaccional CCE, Base plana contractual O.A.J. Base plana área adquisiciones (2016 – septiembre 30 de 2019)

GESTIÓN CONTRACTUAL

Contratos prestación de servicios



Resultados cuatrienio

7.361 cps

Ejecutados
Miles de millones
\$ 123'

Fuente: Oficina Asesora Jurídica. Plataforma transaccional CCE. Base plana contractual O.A.J - (2016 – septiembre 30 de 2019)



@idipronbogota



IDIPRON Bogotá

www.idipron.gov.co