

Avance físico del Plan de Desarrollo Bogotá Mejor Para Todos 2016 – 2020

Subsecretaría de Planeación de la Inversión

Diciembre de 2019



Elementos a tener en cuenta

Se deben tener en cuenta los siguientes elementos del Plan de Desarrollo:

1. Esquema de seguimiento y evaluación
2. Esquema de asociación
3. Esquema de ponderación
4. Tipos de mediciones
5. Sistema General de Regalías - SGR

1. Esquema de Seguimiento y Evaluación

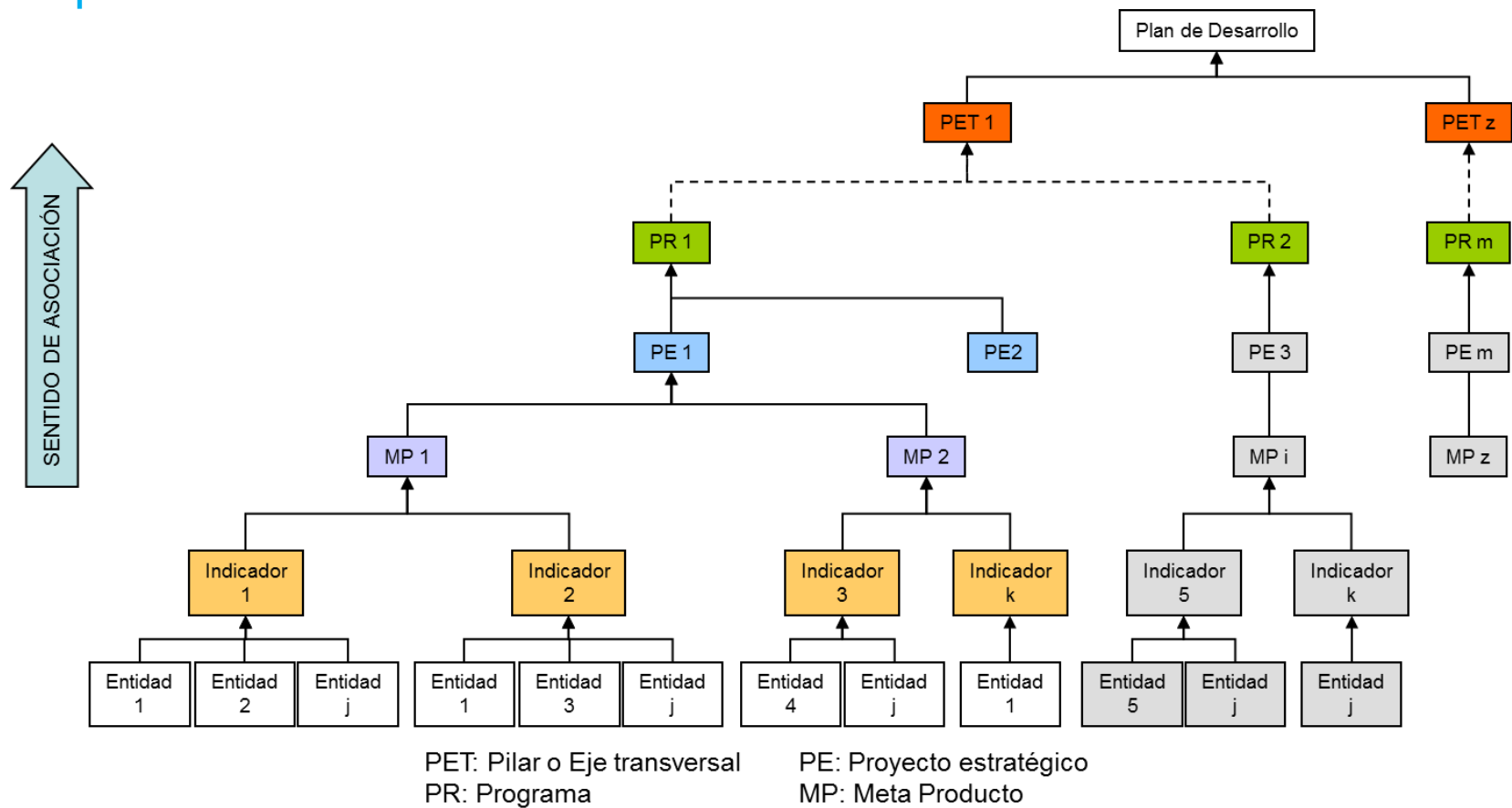


El esquema permite identificar las etapas, fuentes de información y principales actores que intervienen dentro del proceso.

Para el avance del Plan se debe tener en cuenta que la información reportada por las entidades en Segplán es una fuente primaria de información y su objetivo es suministrar información de seguimiento. Igualmente dentro de este esquema se debe resaltar el papel de las Coordinaciones de Programa quienes son las encargadas de realizar la evaluación de los resultados reportados en las fuentes primarias, entre otras funciones.



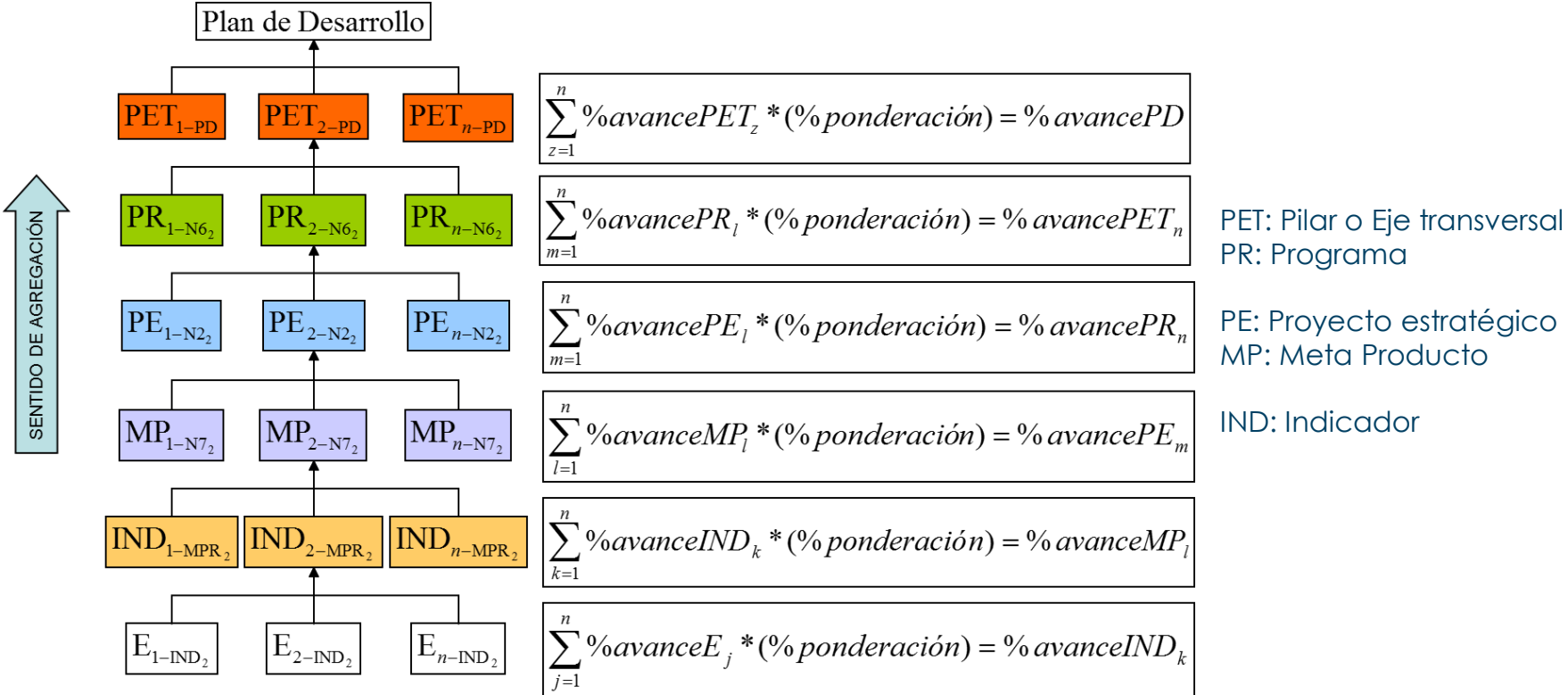
2. Esquema de asociación



El esquema permite identificar las entidades responsables de reportar la información desde el último nivel de la estructura del Plan (indicadores) y su vinculación con todos los niveles superiores de la estructura del mismo.

La importancia del esquema radica en que permite identificar la cadena de información dentro del esquema de seguimiento para poder llegar a la información consolidada del Plan de Desarrollo

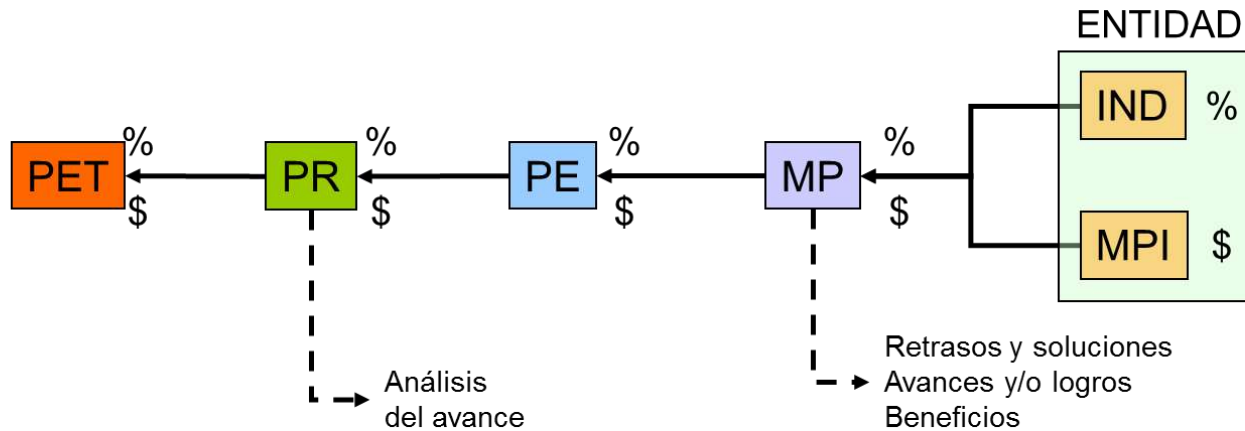
3. Esquema de ponderación



Basado en el esquema de asociación el esquema de ponderación se establece un modelo calculado que permite tener avances cuantificados del avance del Plan con base en la información reportada por las entidades. Adicionalmente, permite calcular aportes de entidades cuya medición es diferente entre sí, por ejemplo número de niños atendidos con infraestructura de atención. Para el cálculo cada nivel tiene una ponderación sobre el elemento del nivel superior al cual está asociado.

Dicha ponderación es establecida por las Gerencias de programa en trabajo conjunto y mancomunado con las entidades y los diferentes actores del proceso.





Porcentaje de la Infraestructura de Datos Espaciales consolidada

	Pond.	Avan.	Cálculo
UAECD: mantener la información en un 100%	55%	98%	53.9
SDP: aumentar del 97% al 100% la información consolidada	40%	10%	4.0
IDPAC: consolidar la información espacial de la entidad	5%	1%	0.05
			57.95%

PET: Pilar o Eje transversal
PR: Programa

PE: Proyecto estratégico
MP: Meta Producto

IND: Indicador
MPI: Meta proyecto de inversión

En el ejemplo se muestra un ejemplo de indicador denominado “Porcentaje de la Infraestructura de Datos Espaciales consolidada” al cual le aportan 3 entidades con sus propias acciones. Dado que no es posible sumar la información por ser mediciones disímiles, el avance de cada entidad se multiplica por su ponderador y los resultados se suman para poder calcular el porcentaje de avance del indicador.

4. Tipos de mediciones

En los informes encontrará 3 tipos de mediciones del avance del Plan de Desarrollo:

EN LA VIGENCIA: es el avance del compromiso para la vigencia del reporte. Por ejemplo, si el compromiso es construir 10 casas y se construyeron 8 el avance correspondería al 80%

TRANSCURRIDO: es el avance del compromiso desde el inicio del Plan hasta la fecha del reporte, es decir, si se está en la cuarta vigencia del Plan (2019) y a la fecha el compromiso era construir 100 km / carril, el avance se calculará contra dicha cifra

ACUMULADO EN PDD (Plan de Desarrollo Distrital): es el avance del compromiso para todo el Plan de Desarrollo. Continuando con el ejemplo anterior, si el compromiso total del Plan era construir 150 km/carril, el avance se calculará contra dicha cifra.

El objeto del avance TRANSCURRIDO es poder identificar a qué se ha comprometido la Administración Distrital en un momento específico del Plan, mientras que el avance ACUMULADO EN EL PDD hace la medición contra todo el Plan de Desarrollo. El siguiente ejemplo permite dar una idea de la diferencia de los resultados entregados por las dos mediciones:

Vigencia	Programado	Ejecutado
2016	1	1
2017	1	1
2018	1	1
2019	1	1
2020	20	
TOTAL	24	4

Si la medición se hace en la vigencia 2019, para el avance TRANSCURRIDO la programación sería de 4 programado contra 4 ejecutado y el avance sería del 100%. Pero para el avance ACUMULADO EN EL PDD la cifra de programación sería 24 y con la ejecución de 4 el avance sería de 16,7%.





Es claro que si la medición se hace en la última vigencia del Plan de Desarrollo los dos resultados serán iguales.




5. Sistema General de Regalías - SGR

Las Gerencias de Programa ahora pueden reportar el porcentaje de avance de los proyectos del Sistema General de Regalías – SGR al avance del Plan de Desarrollo en el Programa que coordinan.

Para ello, se basan en la información reportada en el sistema Gesproy del Departamento Nacional de Planeación – DNP y con base en esa información calculan su aporte para el avance del Programa del Plan de Desarrollo y dicha cifra se suma al avance del Plan de Desarrollo calculado en Segplán.

Para los Programas que no tienen asociados proyectos del SGR se muestra al avance normalmente.

AVANCE DEL PROGRAMA			
Ponderación	En la Vigencia	Transcurrido	Acumulado en PDD
100.00%	67.67% 	67.67% 	15.05% 
	Avance Proyecto Sistema General de Regalías		67.00%
	Total Acumulado del Plan		82.05% 

AVANCE DEL PROGRAMA			
Ponderación	En la Vigencia	Transcurrido	Acumulado en PDD
100.00%	74.11% 	74.11% 	10.96% 

Plan de Desarrollo BOGOTÁ MEJOR PARA TODOS
Informe de avance del Plan de Desarrollo a 30/11/2019

Pilar o Eje transversal

Pilar o Eje transversal	AVANCE DE PILAR O EJE TRANSVERSAL			AVANCE DEL PLAN DE DESARROLLO			
	En la Vigencia	Transcurrido	Acumulado en PDD	Ponderación	En la Vigencia	Transcurrido	Acumulado en PDD
				100.00%	80.34%	90.79%	77.59%
PILAR O EJE TRANSVERSAL PILAR IGUALDAD DE CALIDAD DE VIDA	92.40%	92.70%	82.85%	40.11%	37.06%	37.18%	33.23%
PILAR O EJE TRANSVERSAL PILAR DEMOCRACIA URBANA	69.76%	86.17%	68.36%	38.92%	27.15%	33.54%	26.61%
PILAR O EJE TRANSVERSAL PILAR CONSTRUCCIÓN DE COMUNIDAD Y CULTURA CIUDADANA	84.58%	94.57%	86.60%	5.91%	5.00%	5.59%	5.12%
PILAR O EJE TRANSVERSAL EJE TRANSVERSAL NUEVO ORDENAMIENTO TERRITORIAL	79.65%	96.32%	91.65%	0.63%	0.50%	0.61%	0.58%
PILAR O EJE TRANSVERSAL EJE TRANSVERSAL DESARROLLO ECONÓMICO BASADO EN EL CONOCIMIENTO	102.12%	99.23%	96.76%	2.30%	2.35%	2.28%	2.23%
PILAR O EJE TRANSVERSAL EJE TRANSVERSAL SOSTENIBILIDAD AMBIENTAL BASADA EN LA EFICIENCIA ENERGÉTICA	80.48%	88.54%	76.86%	0.95%	0.76%	0.84%	0.73%
PILAR O EJE TRANSVERSAL EJE TRANSVERSAL GOBIERNO LEGÍTIMO, FORTALECIMIENTO LOCAL Y EFICIENCIA	67.19%	96.14%	81.41%	11.18%	7.51%	10.75%	9.10%

Plan de Desarrollo BOGOTÁ MEJOR PARA TODOS
Informe de avance de Pilar o Eje transversal a 30/11/2019

Pilar o Eje transversal / Programa

PILAR O EJE TRANSVERSAL PILAR IGUALDAD DE CALIDAD DE VIDA				AVANCE DE PILAR O EJE TRANSVERSAL									
				Ponderación	En la Vigencia	Transcurrido	Acumulado en PDD						
				100.00%	92.40%	92.70%	82.85%						
<table border="1"> <thead> <tr> <th colspan="3">AVANCE DEL PROGRAMA</th> </tr> <tr> <th>En la Vigencia</th> <th>Transcurrido</th> <th>Acumulado en PDD</th> </tr> </thead> </table>				AVANCE DEL PROGRAMA			En la Vigencia	Transcurrido	Acumulado en PDD				
AVANCE DEL PROGRAMA													
En la Vigencia	Transcurrido	Acumulado en PDD											
01	Prevención y atención de la maternidad y la paternidad tempranas	87.78%	87.78%	79.00%	0.16%	0.14%	0.14%	0.13%					
02	Desarrollo integral desde la gestación hasta la adolescencia	88.17%	88.17%	84.40%	2.87%	2.53%	2.53%	2.42%					
03	Igualdad y autonomía para una Bogotá incluyente	101.63%	99.42%	85.37%	7.79%	7.92%	7.74%	6.65%					
04	Familias protegidas y adaptadas al cambio climático	89.47%	90.79%	80.46%	1.55%	1.39%	1.41%	1.25%					
05	Desarrollo integral para la felicidad y el ejercicio de la ciudadanía	143.93%	103.69%	101.67%	2.10%	3.02%	2.18%	2.14%					
06	Calidad educativa para todos	106.07%	108.19%	100.33%	21.95%	23.28%	23.75%	22.02%					
07	Inclusión educativa para la equidad	99.79%	93.98%	86.04%	11.71%	11.69%	11.01%	10.08%					
08	Acceso con calidad a la educación superior	92.72%	88.59%	73.11%	1.51%	1.40%	1.34%	1.10%					
09	Atención integral y eficiente en salud	92.66%	95.08%	86.22%	31.17%	28.88%	29.64%	26.87%					
10	Modernización de la infraestructura física y tecnológica en salud	30.26%	30.86%	10.14%	8.99%	2.72%	2.77%	0.91%					
11	Mejores oportunidades para el desarrollo a través de la cultura, la recreación y el deporte	92.88%	100.24%	92.02%	7.56%	7.02%	7.58%	6.96%					
12	Mujeres protagonistas, activas y empoderadas en el cierre de brechas de género	91.14%	98.76%	87.71%	2.64%	2.41%	2.61%	2.32%					

PILAR O EJE TRANSVERSAL PILAR DEMOCRACIA URBANA				AVANCE DE PILAR O EJE TRANSVERSAL									
				Ponderación	En la Vigencia	Transcurrido	Acumulado en PDD						
				100.00%	69.76%	86.17%	68.36%						
<table border="1"> <thead> <tr> <th colspan="3">AVANCE DEL PROGRAMA</th> </tr> <tr> <th>En la Vigencia</th> <th>Transcurrido</th> <th>Acumulado en PDD</th> </tr> </thead> </table>				AVANCE DEL PROGRAMA			En la Vigencia	Transcurrido	Acumulado en PDD				
AVANCE DEL PROGRAMA													
En la Vigencia	Transcurrido	Acumulado en PDD											
13	Infraestructura para el desarrollo del hábitat	85.25%	87.82%	82.98%	10.76%	9.17%	9.45%	8.93%					
14	Intervenciones integrales del hábitat	92.51%	98.20%	93.03%	2.17%	2.01%	2.13%	2.02%					
15	Recuperación, incorporación, vida urbana y control de la ilegalidad	91.66%	97.92%	78.33%	0.11%	0.10%	0.11%	0.09%					
16	Integración social para una ciudad de oportunidades	105.60%	102.27%	80.52%	4.13%	4.36%	4.22%	3.33%					
17	Espacio público, derecho de todos	65.20%	74.51%	64.53%	5.16%	3.36%	3.84%	3.33%					
18	Mejor movilidad para todos	65.35%	85.52%	65.23%	77.67%	50.76%	66.42%	50.66%					

PILAR O EJE TRANSVERSAL PILAR CONSTRUCCIÓN DE COMUNIDAD Y CULTURA CIUDADANA				AVANCE DE PILAR O EJE TRANSVERSAL									
				Ponderación	En la Vigencia	Transcurrido	Acumulado en PDD						
				100.00%	84.58%	94.57%	86.60%						
<table border="1"> <thead> <tr> <th colspan="3">AVANCE DEL PROGRAMA</th> </tr> <tr> <th>En la Vigencia</th> <th>Transcurrido</th> <th>Acumulado en PDD</th> </tr> </thead> </table>				AVANCE DEL PROGRAMA			En la Vigencia	Transcurrido	Acumulado en PDD				
AVANCE DEL PROGRAMA													
En la Vigencia	Transcurrido	Acumulado en PDD											
19	Seguridad y convivencia para todos	63.28%	83.25%	77.05%	23.56%	14.91%	19.61%	18.15%					
20	Fortalecimiento del Sistema de Protección Integral a Mujeres Víctimas de Violencia - SOFIA	92.83%	93.79%	80.36%	11.41%	10.59%	10.70%	9.17%					
21	Justicia para todos: consolidación del Sistema Distrital de Justicia	107.63%	103.00%	92.36%	25.91%	27.89%	26.69%	23.93%					
22	Bogotá vive los derechos humanos	51.88%	94.76%	90.44%	11.97%	6.21%	11.34%	10.83%					
23	Bogotá mejor para las víctimas, la paz y la reconciliación	79.66%	93.16%	78.10%	5.54%	4.41%	5.16%	4.33%					
24	Equipo por la educación para el reencuentro, la reconciliación y la paz	96.33%	96.33%	96.33%	5.65%	5.44%	5.44%	5.44%					
25	Cambio cultural y construcción del tejido social para la vida	94.79%	97.93%	92.40%	15.96%	15.13%	15.63%	14.75%					

PILAR O EJE TRANSVERSAL EJE TRANSVERSAL NUEVO ORDENAMIENTO TERRITORIAL				AVANCE DE PILAR O EJE TRANSVERSAL									
				Ponderación	En la Vigencia	Transcurrido	Acumulado en PDD						
				100.00%	79.65%	96.32%	91.65%						
<table border="1"> <thead> <tr> <th colspan="3">AVANCE DEL PROGRAMA</th> </tr> <tr> <th>En la Vigencia</th> <th>Transcurrido</th> <th>Acumulado en PDD</th> </tr> </thead> </table>				AVANCE DEL PROGRAMA			En la Vigencia	Transcurrido	Acumulado en PDD				
AVANCE DEL PROGRAMA													
En la Vigencia	Transcurrido	Acumulado en PDD											
26	Información relevante e integral para la planeación territorial	84.92%	94.15%	86.53%	39.41%	33.47%	37.10%	34.10%					
27	Proyectos urbanos integrales con visión de ciudad	55.90%	99.99%	97.17%	22.62%	12.64%	22.62%	21.98%					
28	Suelo para reducir el déficit habitacional de suelo urbanizable, vivienda y soportes urbanos	237.29%	126.97%	125.08%	0.23%	0.55%	0.29%	0.29%					
29	Articulación regional y planeación integral del transporte	92.28%	94.11%	97.00%	20.57%	18.98%	19.36%	19.95%					
30	Financiación para el Desarrollo Territorial	81.60%	98.73%	89.28%	17.17%	14.01%	16.95%	15.33%					

<= 40%
 > 40% y <= 70
 > 70% y <= 90
 > 90

Plan de Desarrollo BOGOTÁ MEJOR PARA TODOS
Informe de avance de Pilar o Eje transversal a 30/11/2019

Pilar o Eje transversal / Programa

PILAR O EJE TRANSVERSAL EJE TRANSVERSAL DESARROLLO ECONÓMICO BASADO EN EL CONOCIMIENTO				AVANCE DE PILAR O EJE TRANSVERSAL									
				Ponderación	En la Vigencia	Transcurrido	Acumulado en PDD						
				100.00%	102.12% ★	99.23% ★	96.76% ★						
<table border="1"> <thead> <tr> <th colspan="3">AVANCE DEL PROGRAMA</th> </tr> <tr> <th>En la Vigencia</th> <th>Transcurrido</th> <th>Acumulado en PDD</th> </tr> </thead> </table>				AVANCE DEL PROGRAMA			En la Vigencia	Transcurrido	Acumulado en PDD				
AVANCE DEL PROGRAMA													
En la Vigencia	Transcurrido	Acumulado en PDD											
31	Fundamentar el desarrollo económico en la generación y uso del conocimiento para mejorar la competitividad de la Ciudad Región	67.09%	91.27%	90.64%	34.34%	23.04%	31.34%	31.13%					
32	Generar alternativas de ingreso y empleo de mejor calidad	204.93%	114.26%	110.01%	22.47%	46.05%	25.67%	24.72%					
33	Elevar la eficiencia de los mercados de la ciudad	84.76%	95.24%	92.55%	8.19%	6.94%	7.80%	7.58%					
34	Mejorar y fortalecer el recaudo tributario de la ciudad e impulsar el uso de mecanismos de vinculación de capital privado	46.38%	91.44%	77.79%	1.09%	0.51%	1.00%	0.85%					
35	Bogotá, ciudad inteligente	97.00%	97.00%	92.40%	0.17%	0.16%	0.16%	0.16%					
36	Bogotá, una ciudad digital	32.85%	98.52%	96.98%	16.55%	5.44%	16.31%	16.05%					
37	Consolidar el turismo como factor de desarrollo, confianza y felicidad para Bogotá Región	116.21%	98.60%	94.67%	17.19%	19.98%	16.95%	16.27%					

PILAR O EJE TRANSVERSAL EJE TRANSVERSAL SOSTENIBILIDAD AMBIENTAL BASADA EN LA EFICIENCIA ENERGÉTICA				AVANCE DE PILAR O EJE TRANSVERSAL									
				Ponderación	En la Vigencia	Transcurrido	Acumulado en PDD						
				100.00%	80.48% ✓	88.54% ✓	76.86% ✓						
<table border="1"> <thead> <tr> <th colspan="3">AVANCE DEL PROGRAMA</th> </tr> <tr> <th>En la Vigencia</th> <th>Transcurrido</th> <th>Acumulado en PDD</th> </tr> </thead> </table>				AVANCE DEL PROGRAMA			En la Vigencia	Transcurrido	Acumulado en PDD				
AVANCE DEL PROGRAMA													
En la Vigencia	Transcurrido	Acumulado en PDD											
38	Recuperación y manejo de la Estructura Ecológica Principal	66.19%	73.27%	60.21%	26.06%	17.25%	19.09%	15.69%					
39	Ambiente sano para la equidad y disfrute del ciudadano	86.11%	93.99%	82.61%	66.06%	56.88%	62.09%	54.57%					
40	Gestión de la huella ambiental urbana	79.85%	93.37%	83.68%	6.86%	5.48%	6.41%	5.74%					
41	Desarrollo rural sostenible	84.90%	93.18%	84.56%	1.02%	0.87%	0.95%	0.86%					

PILAR O EJE TRANSVERSAL EJE TRANSVERSAL GOBIERNO LEGÍTIMO, FORTALECIMIENTO LOCAL Y EFICIENCIA				AVANCE DE PILAR O EJE TRANSVERSAL									
				Ponderación	En la Vigencia	Transcurrido	Acumulado en PDD						
				100.00%	67.19% ⚠	96.14% ★	81.41% ✓						
<table border="1"> <thead> <tr> <th colspan="3">AVANCE DEL PROGRAMA</th> </tr> <tr> <th>En la Vigencia</th> <th>Transcurrido</th> <th>Acumulado en PDD</th> </tr> </thead> </table>				AVANCE DEL PROGRAMA			En la Vigencia	Transcurrido	Acumulado en PDD				
AVANCE DEL PROGRAMA													
En la Vigencia	Transcurrido	Acumulado en PDD											
42	Transparencia, gestión pública y servicio a la ciudadanía	51.63%	89.47%	76.16%	34.87%	18.00%	31.20%	26.56%					
43	Modernización institucional	67.95%	108.99%	89.13%	26.16%	17.78%	28.51%	23.32%					
44	Gobierno y ciudadanía digital	74.32%	91.01%	75.08%	22.90%	17.02%	20.84%	17.19%					
45	Gobernanza e influencia local, regional e internacional	89.53%	97.02%	89.23%	16.07%	14.39%	15.59%	14.34%					

<= 40%
 > 40% y <= 70
 > 70% y <= 90
 > 90

Plan de Desarrollo BOGOTÁ MEJOR PARA TODOS
Informe de avance de los Programas a 30/11/2019
PILAR O EJE TRANSVERSAL PILAR IGUALDAD DE CALIDAD DE VIDA

Programa / Proyecto estratégico

01 Prevención y atención de la maternidad y la paternidad tempranas				AVANCE DEL PROGRAMA			
				Ponderación	En la Vigencia	Transcurrido	Acumulado en PDD
				100.00%	87.78%	87.78%	79.00%
AVANCE DE PROYECTO ESTRATÉGICO							
En la Vigencia	Transcurrido	Acumulado en PDD					
87.78%	87.78%	79.00%	100.00%	87.78%	87.78%	79.00%	

02 Desarrollo integral desde la gestación hasta la adolescencia				AVANCE DEL PROGRAMA			
				Ponderación	En la Vigencia	Transcurrido	Acumulado en PDD
				100.00%	88.17%	88.17%	84.40%
AVANCE DE PROYECTO ESTRATÉGICO							
En la Vigencia	Transcurrido	Acumulado en PDD					
85.50%	85.50%	84.12%	79.54%	68.01%	68.01%	66.91%	
98.55%	98.55%	85.49%	20.46%	20.16%	20.16%	17.49%	

03 Igualdad y autonomía para una Bogotá incluyente				AVANCE DEL PROGRAMA				
				Ponderación	En la Vigencia	Transcurrido	Acumulado en PDD	
				100.00%	101.63%	99.42%	85.37%	
AVANCE DE PROYECTO ESTRATÉGICO								
En la Vigencia	Transcurrido	Acumulado en PDD						
98.49%	95.54%	76.56%	Avance Proyecto Sistema General de Regalías				0.00%	
			Total Acumulado del Plan				85.37%	
104	Bogotá te nutre	98.49%	95.54%	76.56%	35.57%	35.03%	33.98%	27.23%
105	Distrito Diverso	104.63%	101.23%	90.79%	6.13%	6.41%	6.21%	5.57%
106	Envejecimiento digno, activo y feliz	111.14%	109.96%	102.31%	32.02%	35.59%	35.21%	32.76%
107	Por una ciudad incluyente y sin barreras	98.13%	91.22%	73.06%	12.37%	12.14%	11.28%	9.04%
108	Prevención y atención social integral para el abordaje del fenómeno de la habitabilidad en calle	82.55%	86.87%	69.49%	6.42%	5.30%	5.58%	4.46%
109	Una ciudad para las familias	95.61%	95.61%	84.31%	7.49%	7.16%	7.16%	6.31%

Observación Avance SGR
No tiene proyectos asociados

04 Familias protegidas y adaptadas al cambio climático				AVANCE DEL PROGRAMA			
--	--	--	--	---------------------	--	--	--

<= 40%
 > 40% y <= 70
 > 70% y <= 90
 > 90

Plan de Desarrollo BOGOTÁ MEJOR PARA TODOS
Informe de avance de los Programas a 30/11/2019
PILAR O EJE TRANSVERSAL PILAR IGUALDAD DE CALIDAD DE VIDA

Programa / Proyecto estratégico

				Ponderación	En la Vigencia	Transcurrido	Acumulado en PDD
				100.00%	89.47%	90.79%	80.46%
AVANCE DE PROYECTO ESTRATÉGICO							
En la Vigencia	Transcurrido	Acumulado en PDD					
89.47%	90.79%	80.46%	100.00%	89.47%	90.79%	80.46%	

110	Reducción de condiciones de amenaza y vulnerabilidad de los ciudadanos	89.47%	90.79%	80.46%	100.00%	89.47%	90.79%	80.46%
-----	--	--------	--------	--------	---------	--------	--------	--------

				AVANCE DEL PROGRAMA			
				Ponderación	En la Vigencia	Transcurrido	Acumulado en PDD
				100.00%	143.93%	103.69%	101.67%
AVANCE DE PROYECTO ESTRATÉGICO							
En la Vigencia	Transcurrido	Acumulado en PDD					

111	Calles Alternativas	170.07%	104.65%	101.16%	42.96%	73.06%	44.96%	43.46%
112	Distrito joven	124.25%	102.96%	102.05%	57.04%	70.87%	58.73%	58.21%

				AVANCE DEL PROGRAMA			
				Ponderación	En la Vigencia	Transcurrido	Acumulado en PDD
				100.00%	106.07%	108.19%	100.33%
AVANCE DE PROYECTO ESTRATÉGICO							
En la Vigencia	Transcurrido	Acumulado en PDD					

113	Bogotá reconoce a sus maestros, maestras y directivos docentes	126.56%	126.56%	124.83%	25.00%	31.64%	31.64%	31.21%
114	Desarrollo integral de la educación media	107.04%	107.04%	107.04%	25.00%	26.76%	26.76%	26.76%
115	Fortalecimiento institucional desde la gestión pedagógica	85.80%	94.28%	89.17%	25.00%	21.45%	23.57%	22.29%
116	Uso del tiempo escolar y jornada única	104.87%	104.87%	80.26%	25.00%	26.22%	26.22%	20.07%

				AVANCE DEL PROGRAMA			
				Ponderación	En la Vigencia	Transcurrido	Acumulado en PDD
				100.00%	99.79%	93.98%	86.04%

Plan de Desarrollo BOGOTÁ MEJOR PARA TODOS
Informe de avance de los Programas a 30/11/2019
PILAR O EJE TRANSVERSAL PILAR IGUALDAD DE CALIDAD DE VIDA

Programa / Proyecto estratégico

				AVANCE DE PROYECTO ESTRATÉGICO				
				En la Vigencia	Transcurrido	Acumulado en PDD		
117	Acceso y permanencia con enfoque local	92.94%	94.65%	86.51%	61.38%	57.05%	58.10%	53.10%
118	Ambientes de aprendizaje para la vida	110.68%	92.90%	85.28%	38.62%	42.74%	35.88%	32.94%

				AVANCE DEL PROGRAMA				
				Ponderación	En la Vigencia	Transcurrido	Acumulado en PDD	
				100.00%	92.72%	88.59%	72.11%	
				Avance Proyecto Sistema General de Regalías			1.00%	
				Total Acumulado del Plan			73.11%	
119	Acceso con calidad a la educación superior	92.72%	88.59%	72.11%	100.00%	92.72%	88.59%	72.11%

Observación Avance SGR
SDDE - Teniendo en cuenta que algunos beneficiarios internacionales están o estarán excediendo el monto destinado a financiación dado que se subestimó el costo de sostenimiento en las proyecciones iniciales de los rubros de Gesproy, se proyectó por parte de la Fundación Ceiba, los costos finales probables de algunos becarios.

				AVANCE DEL PROGRAMA				
				Ponderación	En la Vigencia	Transcurrido	Acumulado en PDD	
				100.00%	92.66%	95.08%	83.72%	
				Avance Proyecto Sistema General de Regalías			2.50%	
				Total Acumulado del Plan			86.22%	
120	Atención Integral en Salud - AIS	95.08%	94.85%	85.05%	95.37%	90.68%	90.46%	81.11%
121	Investigación Científica e Innovación al servicio de la salud	22.29%	99.94%	48.29%	3.40%	0.76%	3.40%	1.64%
122	Redes Integradas de Servicios de Salud - RISS	99.00%	99.00%	79.20%	1.23%	1.22%	1.22%	0.97%

Observación Avance SGR
BPIN2012000100186 - Banco de sangre de cordón umbilical - Rpta. efectiva3 solíc. de búsqueda recib. realiz. por Fund. Misericordia - Una unid. para trasplante en la fund. HOM y Una para Hosp. Pablo Tobon Uribe - Org. 1 Encuentro Internl. de Invest. IDCBIS.

				AVANCE DEL PROGRAMA			
				Ponderación	En la Vigencia	Transcurrido	Acumulado en PDD
				100.00%	30.26%	30.86%	10.14%

<= 40%
 > 40% y <= 70
 > 70% y <= 90
 > 90

Plan de Desarrollo BOGOTÁ MEJOR PARA TODOS
 Informe de avance de los Programas a 30/11/2019
 PILAR O EJE TRANSVERSAL PILAR IGUALDAD DE CALIDAD DE VIDA

Programa / Proyecto estratégico

				AVANCE DE PROYECTO ESTRATÉGICO				
				En la Vigencia	Transcurrido	Acumulado en PDD		
123	Modernización de la infraestructura física y tecnológica	30.26%	30.86%	10.14%	100.00%	30.26%	30.86%	10.14%

11 Mejores oportunidades para el desarrollo a través de la cultura, la recreación y el deporte				AVANCE DEL PROGRAMA				
				Ponderación	En la Vigencia	Transcurrido	Acumulado en PDD	
				100.00%	92.88%	100.24%	92.02%	
				AVANCE DE PROYECTO ESTRATÉGICO				
				En la Vigencia	Transcurrido	Acumulado en PDD		
124	Formación para la transformación del ser	92.56%	99.44%	88.64%	50.33%	46.59%	50.05%	44.61%
125	Plan Distrital de lectura y escritura	78.25%	101.28%	95.21%	21.79%	17.05%	22.07%	20.75%
126	Política de emprendimiento e industrias culturales y creativas	98.82%	99.08%	93.19%	11.26%	11.13%	11.16%	10.49%
127	Programa de estímulos	108.96%	102.03%	97.28%	16.62%	18.11%	16.96%	16.17%

12 Mujeres protagonistas, activas y empoderadas en el cierre de brechas de género				AVANCE DEL PROGRAMA				
				Ponderación	En la Vigencia	Transcurrido	Acumulado en PDD	
				100.00%	91.14%	98.76%	87.71%	
				AVANCE DE PROYECTO ESTRATÉGICO				
				En la Vigencia	Transcurrido	Acumulado en PDD		
128	Ciudad de oportunidades para las mujeres	63.44%	99.16%	85.97%	17.39%	11.03%	17.24%	14.95%
129	Mujeres protagonistas, activas y empoderadas	96.97%	98.68%	88.08%	82.61%	80.11%	81.52%	72.76%

<= 40%
 > 40% y <= 70
 > 70% y <= 90
 > 90

Plan de Desarrollo BOGOTÁ MEJOR PARA TODOS

Informe de avance de los Programas a 30/11/2019
PILAR O EJE TRANSVERSAL PILAR DEMOCRACIA URBANA

Programa / Proyecto estratégico

13 Infraestructura para el desarrollo del hábitat				AVANCE DEL PROGRAMA				
				Ponderación	En la Vigencia	Transcurrido	Acumulado en PDD	
				100.00%	85.25%	87.82%	82.98%	
AVANCE DE PROYECTO ESTRATÉGICO								
En la Vigencia	Transcurrido	Acumulado en PDD						
130	Gestión integral de residuos sólidos orientada al aprovechamiento	67.30%	91.79%	84.41%	8.41%	5.66%	7.72%	7.10%
132	Gestión para los servicios funerarios distritales	92.85%	95.06%	86.85%	0.51%	0.47%	0.48%	0.44%
133	Infraestructura para el desarrollo del hábitat	86.87%	87.42%	82.83%	91.08%	79.12%	79.62%	75.44%

14 Intervenciones integrales del hábitat				AVANCE DEL PROGRAMA				
				Ponderación	En la Vigencia	Transcurrido	Acumulado en PDD	
				100.00%	92.51%	98.20%	93.03%	
AVANCE DE PROYECTO ESTRATÉGICO								
En la Vigencia	Transcurrido	Acumulado en PDD						
134	Intervenciones integrales del hábitat	85.10%	93.36%	85.85%	68.84%	58.58%	64.27%	59.10%
135	Mejoramiento integral	108.90%	108.90%	108.90%	31.16%	33.93%	33.93%	33.93%

15 Recuperación, incorporación, vida urbana y control de la ilegalidad				AVANCE DEL PROGRAMA				
				Ponderación	En la Vigencia	Transcurrido	Acumulado en PDD	
				100.00%	91.66%	97.92%	78.33%	
AVANCE DE PROYECTO ESTRATÉGICO								
En la Vigencia	Transcurrido	Acumulado en PDD						
136	Recuperación, incorporación, vida urbana y control de la ilegalidad	91.66%	97.92%	78.33%	100.00%	91.66%	97.92%	78.33%

16 Integración social para una ciudad de oportunidades				AVANCE DEL PROGRAMA			
				Ponderación	En la Vigencia	Transcurrido	Acumulado en PDD
				100.00%	105.60%	102.27%	80.52%
AVANCE DE PROYECTO ESTRATÉGICO							
En la Vigencia	Transcurrido	Acumulado en PDD					

<= 40%
 > 40% y <= 70
 > 70% y <= 90
 > 90

Plan de Desarrollo BOGOTÁ MEJOR PARA TODOS

Informe de avance de los Programas a 30/11/2019
PILAR O EJE TRANSVERSAL PILAR DEMOCRACIA URBANA

Programa / Proyecto estratégico

137	Espacios de integración social	105.60%	102.27%	80.52%	100.00%	105.60%	102.27%	80.52%
-----	--------------------------------	---------	---------	--------	---------	---------	---------	--------

17 Espacio público, derecho de todos

		AVANCE DEL PROGRAMA			
		Ponderación	En la Vigencia	Transcurrido	Acumulado en PDD
		100.00%	65.20%	74.51%	64.53%
		Avance Proyecto Sistema General de Regalías			0.00%
		Total Acumulado del Plan			64.53%
		AVANCE DE PROYECTO ESTRATÉGICO			
		En la Vigencia	Transcurrido	Acumulado en PDD	
138	Desarrollo integral y sostenible del espacio público	44.09%	99.88%	99.62%	7.47% 3.29% 7.46% 7.44%
139	Gestión de infraestructura cultural y deportiva nueva, rehabilitada y recuperada	79.18%	86.14%	72.67%	73.78% 58.42% 63.55% 53.62%
140	Recuperación del patrimonio material de la ciudad	99.59%	99.99%	99.93%	3.41% 3.40% 3.41% 3.41%
142	Sendero panorámico de los cerros orientales	0.57%	0.57%	0.41%	15.34% 0.09% 0.09% 0.06%

Observación Avance SGR

La entidad no reporta avance

18 Mejor movilidad para todos

		AVANCE DEL PROGRAMA			
		Ponderación	En la Vigencia	Transcurrido	Acumulado en PDD
		100.00%	65.35%	85.52%	65.23%
		AVANCE DE PROYECTO ESTRATÉGICO			
		En la Vigencia	Transcurrido	Acumulado en PDD	
143	Construcción y conservación de vías y calles completas para la ciudad	68.42%	85.29%	84.84%	13.83% 9.46% 11.80% 11.73%
144	Gestión y control de la demanda de transporte	96.90%	98.52%	97.72%	0.89% 0.86% 0.88% 0.87%
145	Peatones y bicicletas	20.96%	60.58%	39.88%	3.76% 0.79% 2.28% 1.50%
146	Seguridad y comportamientos para la movilidad	99.21%	99.97%	97.80%	1.62% 1.61% 1.62% 1.58%
147	Transporte público integrado y de calidad	65.87%	86.28%	62.02%	79.90% 52.63% 68.94% 49.55%

<= 40%
 > 40% y <= 70
 > 70% y <= 90
 > 90

Plan de Desarrollo BOGOTÁ MEJOR PARA TODOS

Informe de avance de los Programas a 30/11/2019

PILAR O EJE TRANSVERSAL PILAR CONSTRUCCIÓN DE COMUNIDAD Y CULTURA CIUDADANA

Programa / Proyecto estratégico

19 Seguridad y convivencia para todos						AVANCE DEL PROGRAMA							
						Ponderación	En la Vigencia	Transcurrido	Acumulado en PDD				
						100.00%	63.28%	83.25%	77.03%				
						Avance Proyecto Sistema General de Regalías			0.02%				
						Total Acumulado del Plan			77.05%				
						AVANCE DE PROYECTO ESTRATÉGICO							
						En la Vigencia	Transcurrido	Acumulado en PDD					

148	Seguridad y convivencia para Bogotá	63.28%	83.25%	77.03%	100.00%	63.28%	83.25%	77.03%
-----	-------------------------------------	--------	--------	--------	---------	--------	--------	--------

Observación Avance SGR

Se encuentra en desarrollo el producto de documento de investigación en la actividad revisión del estado del arte

20 Fortalecimiento del Sistema de Protección Integral a Mujeres Víctimas de Violencia - SOFIA						AVANCE DEL PROGRAMA							
						Ponderación	En la Vigencia	Transcurrido	Acumulado en PDD				
						100.00%	92.83%	93.79%	80.36%				
						AVANCE DE PROYECTO ESTRATÉGICO							
						En la Vigencia	Transcurrido	Acumulado en PDD					

149	Bogotá Mejor sin violencias contra las mujeres	91.11%	96.02%	85.07%	71.04%	64.72%	68.21%	60.43%
-----	--	--------	--------	--------	--------	--------	--------	--------

150	Bogotá un territorio seguro y accesible para las mujeres	97.05%	88.34%	68.81%	28.96%	28.11%	25.58%	19.93%
-----	--	--------	--------	--------	--------	--------	--------	--------

21 Justicia para todos: consolidación del Sistema Distrital de Justicia						AVANCE DEL PROGRAMA							
						Ponderación	En la Vigencia	Transcurrido	Acumulado en PDD				
						100.00%	107.63%	103.00%	92.36%				
						AVANCE DE PROYECTO ESTRATÉGICO							
						En la Vigencia	Transcurrido	Acumulado en PDD					

151	Acceso a la Justicia	107.63%	103.00%	92.36%	100.00%	107.63%	103.00%	92.36%
-----	----------------------	---------	---------	--------	---------	---------	---------	--------

22 Bogotá vive los derechos humanos						AVANCE DEL PROGRAMA							
						Ponderación	En la Vigencia	Transcurrido	Acumulado en PDD				
						100.00%	51.88%	94.76%	90.44%				
						AVANCE DE PROYECTO ESTRATÉGICO							
						En la Vigencia	Transcurrido	Acumulado en PDD					

152	Promoción, protección y garantía de derechos humanos	51.88%	94.76%	90.44%	100.00%	51.88%	94.76%	90.44%
-----	--	--------	--------	--------	---------	--------	--------	--------

<= 40%
 > 40% y <= 70
 > 70% y <= 90
 > 90

Plan de Desarrollo BOGOTÁ MEJOR PARA TODOS

Informe de avance de los Programas a 30/11/2019

PILAR O EJE TRANSVERSAL PILAR CONSTRUCCIÓN DE COMUNIDAD Y CULTURA CIUDADANA

Programa / Proyecto estratégico

23 Bogotá mejor para las víctimas, la paz y la reconciliación				AVANCE DEL PROGRAMA				
				Ponderación	En la Vigencia	Transcurrido	Acumulado en PDD	
				100.00%	79.66%	93.16%	78.10%	
				AVANCE DE PROYECTO ESTRATÉGICO				
				En la Vigencia	Transcurrido	Acumulado en PDD		
153	Fortalecimiento del Sistema Distrital de Atención y Reparación Integral a Víctimas - SDARIV - como contribución al goce efectivo de derechos de las víctimas del conflicto armado residentes en Bogotá	79.66%	93.16%	78.10%	100.00%	79.66%	93.16%	78.10%

24 Equipo por la educación para el reencuentro, la reconciliación y la paz				AVANCE DEL PROGRAMA				
				Ponderación	En la Vigencia	Transcurrido	Acumulado en PDD	
				100.00%	96.33%	96.33%	96.33%	
				AVANCE DE PROYECTO ESTRATÉGICO				
				En la Vigencia	Transcurrido	Acumulado en PDD		
154	Equipo por la educación para el reencuentro, la reconciliación y la paz	96.33%	96.33%	96.33%	100.00%	96.33%	96.33%	96.33%

25 Cambio cultural y construcción del tejido social para la vida				AVANCE DEL PROGRAMA				
				Ponderación	En la Vigencia	Transcurrido	Acumulado en PDD	
				100.00%	94.79%	97.93%	92.40%	
				AVANCE DE PROYECTO ESTRATÉGICO				
				En la Vigencia	Transcurrido	Acumulado en PDD		
155	Comunicación pública mejor para todos	99.72%	99.86%	99.61%	8.81%	8.79%	8.80%	8.78%
156	Cultura ciudadana para la convivencia	73.50%	93.11%	88.48%	20.29%	14.91%	18.89%	17.95%
157	Intervención integral en territorios y poblaciones priorizadas a través de cultura, recreación y deporte	104.49%	99.52%	92.49%	64.56%	67.46%	64.25%	59.71%
158	Valoración y apropiación social del patrimonio cultural	57.26%	94.52%	93.94%	6.34%	3.63%	5.99%	5.96%

<= 40%
 > 40% y <= 70
 > 70% y <= 90
 > 90

Plan de Desarrollo BOGOTÁ MEJOR PARA TODOS
Informe de avance de los Programas a 30/11/2019
PILAR O EJE TRANSVERSAL EJE TRANSVERSAL NUEVO ORDENAMIENTO TERRITORIAL

Programa / Proyecto estratégico

26 Información relevante e integral para la planeación territorial				AVANCE DEL PROGRAMA			
	Ponderación	En la Vigencia	Transcurrido	Acumulado en PDD			
	100.00%	84.92%	94.15%	79.50%			
				Avance Proyecto Sistema General de Regalías		7.03%	
			Total Acumulado del Plan		86.53%		
			AVANCE DE PROYECTO ESTRATÉGICO				
			En la Vigencia	Transcurrido	Acumulado en PDD		

159	Actualización e integración de instrumentos de información para análisis como insumo para la creación de política pública, focalización del gasto público y seguimiento y control del desarrollo urbano y rural	84.92%	94.15%	79.50%	100.00%	84.92%	94.15%	79.50%
-----	---	--------	--------	--------	---------	--------	--------	--------

Observación Avance SGR

Los proyectos se encuentran en ejecución de acuerdo con lo planeado; se mantiene el avance debido a que se incorporó el proyecto 2017000050019 "Consolidación y normalización de la información territorial Bogotá, Cundinamarca"

27 Proyectos urbanos integrales con visión de ciudad				AVANCE DEL PROGRAMA			
	Ponderación	En la Vigencia	Transcurrido	Acumulado en PDD			
	100.00%	55.90%	99.99%	97.17%			
				Avance Proyecto Sistema General de Regalías		7.03%	
			Total Acumulado del Plan		86.53%		
			AVANCE DE PROYECTO ESTRATÉGICO				
			En la Vigencia	Transcurrido	Acumulado en PDD		

160	Desarrollo de modelo territorial con visión integral de ciudad	55.90%	99.99%	97.17%	100.00%	55.90%	99.99%	97.17%
-----	--	--------	--------	--------	---------	--------	--------	--------

28 Suelo para reducir el déficit habitacional de suelo urbanizable, vivienda y soportes urbanos				AVANCE DEL PROGRAMA			
	Ponderación	En la Vigencia	Transcurrido	Acumulado en PDD			
	100.00%	237.29%	126.97%	125.08%			
				Avance Proyecto Sistema General de Regalías		2.89%	
			Total Acumulado del Plan		97.00%		
			AVANCE DE PROYECTO ESTRATÉGICO				
			En la Vigencia	Transcurrido	Acumulado en PDD		

161	Viabilización de áreas para la dotación de soportes urbanos estructurales	237.29%	126.97%	125.08%	100.00%	237.29%	126.97%	125.08%
-----	---	---------	---------	---------	---------	---------	---------	---------

29 Articulación regional y planeación integral del transporte				AVANCE DEL PROGRAMA			
	Ponderación	En la Vigencia	Transcurrido	Acumulado en PDD			
	100.00%	92.28%	94.11%	94.11%			
				Avance Proyecto Sistema General de Regalías		2.89%	
			Total Acumulado del Plan		97.00%		
			AVANCE DE PROYECTO ESTRATÉGICO				
			En la Vigencia	Transcurrido	Acumulado en PDD		

162	Articulación regional y planeación integral del transporte	92.28%	94.11%	94.11%	100.00%	92.28%	94.11%	94.11%
-----	--	--------	--------	--------	---------	--------	--------	--------

<= 40% > 40% y <= 70 > 70% y <= 90 > 90

Plan de Desarrollo BOGOTÁ MEJOR PARA TODOS
 Informe de avance de los Programas a 30/11/2019
 PILAR O EJE TRANSVERSAL EJE TRANSVERSAL NUEVO ORDENAMIENTO TERRITORIAL

Programa / Proyecto estratégico

Observación Avance SGR

"A 30 de noviembre de 2019, los 7 proyectos de Estudios y Diseños con en ejecución por parte del IDU, y financiados con recursos del Sistema General de Regalías SGR, presentaron un avance del 2,64%. Lo anterior, teniendo en cuenta el peso asignado a la meta correspondiente (5%) dentro del Plan de Desarrollo de Movilidad".

30 Financiación para el Desarrollo Territorial

				AVANCE DEL PROGRAMA												
				Ponderación	En la Vigencia	Transcurrido	Acumulado en PDD									
				100.00%	81.60%	98.73%	89.28%									
				<table border="1"> <thead> <tr> <th colspan="3">AVANCE DE PROYECTO ESTRATÉGICO</th> </tr> <tr> <th>En la Vigencia</th> <th>Transcurrido</th> <th>Acumulado en PDD</th> </tr> </thead> <tbody> <tr> <td align="center">81.60%</td> <td align="center">98.73%</td> <td align="center">89.28%</td> </tr> </tbody> </table>				AVANCE DE PROYECTO ESTRATÉGICO			En la Vigencia	Transcurrido	Acumulado en PDD	81.60%	98.73%	89.28%
AVANCE DE PROYECTO ESTRATÉGICO																
En la Vigencia	Transcurrido	Acumulado en PDD														
81.60%	98.73%	89.28%														
163	Financiación para el desarrollo territorial			100.00%	81.60%	98.73%	89.28%									

Plan de Desarrollo BOGOTÁ MEJOR PARA TODOS

Informe de avance de los Programas a 30/11/2019

PILAR O EJE TRANSVERSAL EJE TRANSVERSAL DESARROLLO ECONÓMICO BASADO EN EL CONOCIMIENTO

Programa / Proyecto estratégico

31 Fundamentar el desarrollo económico en la generación y uso del conocimiento para mejorar la competitividad de la Ciudad Región				AVANCE DEL PROGRAMA				
				Ponderación	En la Vigencia	Transcurrido	Acumulado en PDD	
				100.00%	67.09%	91.27%	87.25%	
				Avance Proyecto Sistema General de Regalías			3.39%	
				Total Acumulado del Plan			90.64%	
				AVANCE DE PROYECTO ESTRATÉGICO				
				En la Vigencia	Transcurrido	Acumulado en PDD		
164	Consolidación del ecosistema de emprendimiento y mejoramiento de la productividad de las mipymes	90.32%	95.10%	84.83%	16.46%	14.87%	15.65%	13.96%
165	Posicionamiento local, nacional e internacional de Bogotá	147.48%	101.27%	98.36%	15.85%	23.38%	16.05%	15.59%
166	Transferencia del conocimiento y consolidación del ecosistema de innovación para el mejoramiento de la competitividad	42.61%	88.00%	85.24%	67.69%	28.84%	59.57%	57.70%

Observación Avance SGR

El proyecto de Medicamentos, Cosméticos y Afines, tiene una ejecución de tiempo del 79,05, financiera del 91,84% y física del 67,17%. Por su parte, el proyecto Beca Rodolfo Llinás, presenta una ejecución en tiempo del 61,16%, financiera del 98,63% y física del 68,61%. Cabe indicar que la SDDE iniciará la ejecución de un nuevo proyecto de fortalecimiento empresarial con ANDI, que se verá reflejado en el reporte de la siguiente vigencia.

32 Generar alternativas de ingreso y empleo de mejor calidad				AVANCE DEL PROGRAMA				
				Ponderación	En la Vigencia	Transcurrido	Acumulado en PDD	
				100.00%	204.93%	114.26%	110.01%	
				AVANCE DE PROYECTO ESTRATÉGICO				
				En la Vigencia	Transcurrido	Acumulado en PDD		
167	Fortalecimiento de alternativas para generación de ingresos de vendedores informales	266.61%	123.11%	121.94%	63.68%	169.78%	78.40%	77.65%
168	Potenciar el trabajo decente en la ciudad	96.78%	98.73%	89.09%	36.32%	35.15%	35.86%	32.36%

33 Elevar la eficiencia de los mercados de la ciudad				AVANCE DEL PROGRAMA				
				Ponderación	En la Vigencia	Transcurrido	Acumulado en PDD	
				100.00%	84.76%	95.24%	92.55%	
				AVANCE DE PROYECTO ESTRATÉGICO				
				En la Vigencia	Transcurrido	Acumulado en PDD		
169	Mejoramiento de la eficiencia del Sistema de Abastecimiento y Seguridad Alimentaria	84.76%	95.24%	92.55%	100.00%	84.76%	95.24%	92.55%

34 Mejorar y fortalecer el recaudo tributario de la ciudad e impulsar el uso de mecanismos de vinculación de capital privado				AVANCE DEL PROGRAMA			
				Ponderación	En la Vigencia	Transcurrido	Acumulado en PDD
				100.00%	46.38%	91.44%	77.79%

<= 40%
 > 40% y <= 70
 > 70% y <= 90
 > 90

Plan de Desarrollo BOGOTÁ MEJOR PARA TODOS

Informe de avance de los Programas a 30/11/2019

PILAR O EJE TRANSVERSAL EJE TRANSVERSAL DESARROLLO ECONÓMICO BASADO EN EL CONOCIMIENTO

Programa / Proyecto estratégico

				AVANCE DE PROYECTO ESTRATÉGICO			
				En la Vigencia	Transcurrido	Acumulado en PDD	
170	Mejorar y fortalecer el recaudo tributario e impulsar el uso de mecanismos de capital privado			46.38%	91.44%	77.79%	
				100.00%	46.38%	91.44%	77.79%

35 Bogotá, ciudad inteligente				AVANCE DEL PROGRAMA			
				Ponderación	En la Vigencia	Transcurrido	Acumulado en PDD
				100.00%	97.00% ★	97.00% ★	92.40% ★
				AVANCE DE PROYECTO ESTRATÉGICO			
				En la Vigencia	Transcurrido	Acumulado en PDD	
171	Ciudad innovadora			97.00%	97.00%	92.40%	
				100.00%	97.00%	97.00%	92.40%

36 Bogotá, una ciudad digital				AVANCE DEL PROGRAMA			
				Ponderación	En la Vigencia	Transcurrido	Acumulado en PDD
				100.00%	32.85% ⚠	98.52% ★	96.98% ★
				AVANCE DE PROYECTO ESTRATÉGICO			
				En la Vigencia	Transcurrido	Acumulado en PDD	
172	Economía, gobierno y ciudad digital			32.85%	98.52%	96.98%	
				100.00%	32.85%	98.52%	96.98%

37 Consolidar el turismo como factor de desarrollo, confianza y felicidad para Bogotá Región				AVANCE DEL PROGRAMA			
				Ponderación	En la Vigencia	Transcurrido	Acumulado en PDD
				100.00%	116.21% ★	98.60% ★	92.47% ★
				Avance Proyecto Sistema General de Regalías			2.20%
				Total Acumulado del Plan			94.67% ★
				AVANCE DE PROYECTO ESTRATÉGICO			
				En la Vigencia	Transcurrido	Acumulado en PDD	
173	Bogotá recupera sus atractivos para un mejor turismo			0.00%	60.00%	60.00%	
				16.57%	0.00%	9.94%	9.94%
174	Fortalecimiento de la red distrital de información turística			75.54%	92.26%	79.32%	
				16.30%	12.31%	15.04%	12.93%
175	Fortalecimiento de los productos turísticos y de la cadena de valor del turismo de Bogotá			115.61%	107.18%	98.81%	
				48.11%	55.62%	51.56%	47.54%

<= 40%
 > 40% y <= 70
 > 70% y <= 90
 > 90

Plan de Desarrollo BOGOTÁ MEJOR PARA TODOS

Informe de avance de los Programas a 30/11/2019

PILAR O EJE TRANSVERSAL EJE TRANSVERSAL DESARROLLO ECONÓMICO BASADO EN EL CONOCIMIENTO

Programa / Proyecto estratégico

176	Posicionamiento de Bogotá como destino turístico	253.85%	116.00%	116.00%	19.02%	48.28%	22.06%	22.06%
-----	--	---------	---------	---------	--------	--------	--------	--------

Observación Avance SGR

Con corte al 30 de noviembre el proyecto presenta un avance financiero del 3.11% y físico del 2.20% que corresponde al avance en tres procesos de contratación mediante los cuales se adelanta las gestiones necesarias de socialización y articulación con los diferentes Institutos y Entidades del Distrito, se han presentado ajustes informados al proyecto aprobado por el respectivo OCAD.

Plan de Desarrollo BOGOTÁ MEJOR PARA TODOS

Informe de avance de los Programas a 30/11/2019

PILAR O EJE TRANSVERSAL EJE TRANSVERSAL SOSTENIBILIDAD AMBIENTAL BASADA EN LA EFICIENCIA ENERGÉTICA

Programa / Proyecto estratégico

38 Recuperación y manejo de la Estructura Ecológica Principal						AVANCE DEL PROGRAMA				
						Ponderación	En la Vigencia	Transcurrido	Acumulado en PDD	
						100.00%	66.19%	73.27%	55.59%	
						Avance Proyecto Sistema General de Regalías			4.62%	
						Total Acumulado del Plan			60.21%	
						AVANCE DE PROYECTO ESTRATÉGICO				
						En la Vigencia	Transcurrido	Acumulado en PDD		

177	Consolidación de la Estructura Ecológica Principal	66.19%	73.27%	55.59%	100.00%	66.19%	73.27%	55.59%
-----	--	--------	--------	--------	---------	--------	--------	--------

Observación Avance SGR

El avance de ejecución física de los proyectos SGR es el siguiente: El proyecto de río Fucha 100%, el proyecto de servicios ecosistémicos de páramos 98.55% de ejecución, el proyecto de investigación nodos 80.27%, y el proyecto de implementación de acciones en paramo un 39%. Con una ejecución total del 92.42 y un avance promedio de 4.62% sobre una ponderación dada del SGR frente al programa del 5%.

39 Ambiente sano para la equidad y disfrute del ciudadano						AVANCE DEL PROGRAMA				
						Ponderación	En la Vigencia	Transcurrido	Acumulado en PDD	
						100.00%	86.11%	93.99%	81.60%	
						Avance Proyecto Sistema General de Regalías			1.01%	
						Total Acumulado del Plan			82.61%	
						AVANCE DE PROYECTO ESTRATÉGICO				
						En la Vigencia	Transcurrido	Acumulado en PDD		

179	Ambiente sano	85.70%	94.00%	81.58%	94.98%	81.40%	89.28%	77.48%
-----	---------------	--------	--------	--------	--------	--------	--------	--------

180	Recuperación y protección del río Bogotá y cerros orientales	93.77%	93.77%	82.05%	5.02%	4.71%	4.71%	4.12%
-----	--	--------	--------	--------	-------	-------	-------	-------

Observación Avance SGR

Para el proyecto de Construcción del Centro de Recepción Flora y Fauna Silvestre, ha avanzado en: aire acondicionado y ventilación mecánica, aseo y limpieza, carpintería metálica, carpintería de madera, cielorraso, estructura concreto, iluminación, impermeabilizaciones, instalaciones hidrosanitarias, obras exteriores, entre otras, en los diferentes bloques constructivos del proyecto, con una ejecución del 43.97%. y para el proyecto de estudio y diseños de la cuenca del río tunjuelo un 56.59%.

40 Gestión de la huella ambiental urbana						AVANCE DEL PROGRAMA				
						Ponderación	En la Vigencia	Transcurrido	Acumulado en PDD	
						100.00%	79.85%	93.37%	83.68%	
						Avance Proyecto Sistema General de Regalías			1.01%	
						Total Acumulado del Plan			82.61%	
						AVANCE DE PROYECTO ESTRATÉGICO				
						En la Vigencia	Transcurrido	Acumulado en PDD		

181	Territorio sostenible	79.85%	93.37%	83.68%	100.00%	79.85%	93.37%	83.68%
-----	-----------------------	--------	--------	--------	---------	--------	--------	--------

41 Desarrollo rural sostenible						AVANCE DEL PROGRAMA				
						Ponderación	En la Vigencia	Transcurrido	Acumulado en PDD	
						100.00%	84.90%	93.18%	84.56%	
						Avance Proyecto Sistema General de Regalías			1.01%	
						Total Acumulado del Plan			82.61%	
						AVANCE DE PROYECTO ESTRATÉGICO				
						En la Vigencia	Transcurrido	Acumulado en PDD		

<= 40%
 > 40% y <= 70
 > 70% y <= 90
 > 90





Plan de Desarrollo BOGOTÁ MEJOR PARA TODOS

Informe de avance de los Programas a 30/11/2019

PILAR O EJE TRANSVERSAL EJE TRANSVERSAL SOSTENIBILIDAD AMBIENTAL BASADA EN LA EFICIENCIA ENERGÉTICA

Programa / Proyecto estratégico

178	Integración para el desarrollo rural sostenible	82.67%	91.22%	82.53%		60.00%	49.60%	54.73%	49.52%
182	Generación de alternativas de desarrollo sostenible para la ruralidad bogotana	88.24%	96.12%	87.61%		40.00%	35.30%	38.45%	35.04%

 <= 40%
  > 40% y <= 70
  > 70% y <= 90
  > 90

Plan de Desarrollo BOGOTÁ MEJOR PARA TODOS

Informe de avance de los Programas a 30/11/2019

PILAR O EJE TRANSVERSAL EJE TRANSVERSAL GOBIERNO LEGÍTIMO, FORTALECIMIENTO LOCAL Y EFICIENCIA

Programa / Proyecto estratégico

42 Transparencia, gestión pública y servicio a la ciudadanía				AVANCE DEL PROGRAMA				
				Ponderación	En la Vigencia	Transcurrido	Acumulado en PDD	
				100.00%	51.63%	89.47%	76.16%	
AVANCE DE PROYECTO ESTRATÉGICO								
En la Vigencia	Transcurrido	Acumulado en PDD						
183	Defensa, promoción y divulgación de los derechos	0.00%	100.00%	100.00%	1.56%	0.00%	1.56%	1.56%
184	Fortalecimiento de la gestión educativa institucional	39.44%	77.40%	52.72%	5.13%	2.02%	3.97%	2.70%
185	Fortalecimiento a la gestión pública efectiva y eficiente	47.46%	88.80%	76.82%	76.80%	36.45%	68.20%	59.00%
186	Gestión pública transparente e innovadora para el fortalecimiento del control preventivo incidente y del control ciudadano eficaz	91.36%	91.40%	82.62%	3.25%	2.97%	2.97%	2.69%
188	Servicio a la ciudadanía para la movilidad	76.86%	96.29%	77.02%	13.26%	10.19%	12.77%	10.21%

43 Modernización institucional				AVANCE DEL PROGRAMA				
				Ponderación	En la Vigencia	Transcurrido	Acumulado en PDD	
				100.00%	67.95%	108.99%	89.13%	
AVANCE DE PROYECTO ESTRATÉGICO								
En la Vigencia	Transcurrido	Acumulado en PDD						
189	Modernización administrativa	82.85%	94.01%	79.08%	38.03%	31.51%	35.75%	30.07%
190	Modernización física	47.66%	60.23%	50.82%	42.78%	20.39%	25.77%	21.74%
191	Gerencia jurídica transversal para una Bogotá eficiente	83.62%	247.36%	194.48%	19.19%	16.05%	47.47%	37.32%

44 Gobierno y ciudadanía digital				AVANCE DEL PROGRAMA				
				Ponderación	En la Vigencia	Transcurrido	Acumulado en PDD	
				100.00%	74.32%	91.01%	75.08%	
AVANCE DE PROYECTO ESTRATÉGICO								
En la Vigencia	Transcurrido	Acumulado en PDD						
192	Fortalecimiento institucional a través del uso de TIC	69.67%	89.96%	70.39%	72.45%	50.48%	65.18%	51.00%
193	Sistemas de información para una política pública eficiente	86.52%	93.75%	87.42%	27.55%	23.84%	25.83%	24.08%

<= 40%
 > 40% y <= 70
 > 70% y <= 90
 > 90

Plan de Desarrollo BOGOTÁ MEJOR PARA TODOS

Informe de avance de los Programas a 30/11/2019

PILAR O EJE TRANSVERSAL EJE TRANSVERSAL GOBIERNO LEGÍTIMO, FORTALECIMIENTO LOCAL Y EFICIENCIA

Programa / Proyecto estratégico

45 Gobernanza e influencia local, regional e internacional

				AVANCE DEL PROGRAMA			
				Ponderación	En la Vigencia	Transcurrido	Acumulado en PDD
				100.00%	89.53%	97.02%	86.23%
				Avance Proyecto Sistema General de Regalías			
				Total Acumulado del Plan			
				3.00%			89.23%
AVANCE DE PROYECTO ESTRATÉGICO							
En la Vigencia	Transcurrido	Acumulado en PDD					
70.64%	98.73%	92.59%		11.55%	8.16%	11.40%	10.69%
84.16%	97.50%	84.62%		30.70%	25.84%	29.93%	25.98%
97.87%	99.09%	81.56%		0.21%	0.21%	0.21%	0.17%
94.72%	94.72%	84.45%		37.64%	35.65%	35.65%	31.79%
100.00%	100.00%	92.43%		1.18%	1.18%	1.18%	1.09%
98.79%	99.65%	88.21%		18.72%	18.49%	18.65%	16.51%

Observación Avance SGR

Definición de una estrategia de intervención intervención integral en el área de influencia del Aeropuerto El Dorado, con su respectivo componente programático y el modelo de gestión y financiación asociado. Este proyecto busca consolidar un nodo de desarrollo económico local y de competitividad regional en el entorno del Aeropuerto El Dorado.

<= 40%
 > 40% y <= 70
 > 70% y <= 90
 > 90

Plan de Desarrollo BOGOTÁ MEJOR PARA TODOS
 Informe de avance de Proyecto estratégico a 30/11/2019
 PILAR O EJE TRANSVERSAL PILAR IGUALDAD DE CALIDAD DE VIDA

Programa / Proyecto estratégico / Metas de producto

01 Prevención y atención de la maternidad y la paternidad tempranas

101	Prevención y atención integral de la paternidad y la maternidad temprana	AVANCE DE METAS DE PRODUCTO			AVANCE DE PROYECTO ESTRATÉGICO				
					Ponderación	En la Vigencia	Transcurrido	Acumulado en PDD	
					100.00%	87.78%	87.78%	79.00%	
		En la Vigencia	Transcurrido	Acumulado en PDD					
296	Diseñar e implementar una (1) estrategia distrital de prevención y atención integral de la maternidad y paternidad temprana	87.78%	87.78%	79.00%	100.00%	87.78%	87.78%	79.00%	

Plan de Desarrollo BOGOTÁ MEJOR PARA TODOS
 Informe de avance de Proyecto estratégico a 30/11/2019
 PILAR O EJE TRANSVERSAL PILAR IGUALDAD DE CALIDAD DE VIDA

Programa / Proyecto estratégico / Metas de producto

02 Desarrollo integral desde la gestación hasta la adolescencia

Código	Descripción	AVANCE DE PROYECTO ESTRATÉGICO						
		AVANCE DE METAS DE PRODUCTO			Ponderación	En la Vigencia	Transcurrido	Acumulado en PDD
		En la Vigencia	Transcurrido	Acumulado en PDD				
102	Desarrollo integral desde la gestación hasta la adolescencia				100.00%	85.50% ✓	85.50% ✓	84.12% ✓
297	Diseñar e implementar la Ruta Integral de Atenciones para niños, niñas y adolescentes	96.00%	96.00%	96.00%	4.21%	4.04%	4.04%	4.04%
298	76.241 cupos para atender niños y niñas de 0 a 5 años en el marco de la Ruta Integral de Atenciones	82.67%	82.67%	82.67%	88.09%	72.82%	72.82%	72.82%
299	43.000 niños, niñas y adolescentes de 6 a 17 años y 11 meses en riesgo o situación de trabajo infantil, víctimas y/o afectados por el conflicto armado, o vinculados al Sistema de Responsabilidad Penal Adolescente en medio abierto serán atendidos en el marco de la ruta integral de atenciones en el año 2020	112.26%	112.26%	94.34%	7.70%	8.64%	8.64%	7.26%
103	Educación inicial de calidad en el marco de la ruta de atención integral a la primera infancia				100.00%	98.55% ★	98.55% ★	85.49% ✓
382	83.000 cupos para la atención integral de niños y niñas de 4 y 5 años	98.55%	98.55%	85.49%	100.00%	98.55%	98.55%	85.49%

<= 40%
 > 40% y <= 70
 > 70% y <= 90
 > 90

Plan de Desarrollo BOGOTÁ MEJOR PARA TODOS
Informe de avance de Proyecto estratégico a 30/11/2019
PILAR O EJE TRANSVERSAL PILAR IGUALDAD DE CALIDAD DE VIDA

Programa / Proyecto estratégico / Metas de producto

03 Igualdad y autonomía para una Bogotá incluyente

104 Bogotá te nutre				AVANCE DE PROYECTO ESTRATÉGICO												
				Ponderación	En la Vigencia	Transcurrido	Acumulado en PDD									
<table border="1"> <thead> <tr> <th colspan="3">AVANCE DE METAS DE PRODUCTO</th> </tr> <tr> <th>En la Vigencia</th> <th>Transcurrido</th> <th>Acumulado en PDD</th> </tr> </thead> <tbody> <tr> <td>100.00%</td> <td>98.49%</td> <td>76.56%</td> </tr> </tbody> </table>				AVANCE DE METAS DE PRODUCTO			En la Vigencia	Transcurrido	Acumulado en PDD	100.00%	98.49%	76.56%	100.00%	98.49% ★	95.54% ★	76.56% ✓
AVANCE DE METAS DE PRODUCTO																
En la Vigencia	Transcurrido	Acumulado en PDD														
100.00%	98.49%	76.56%														
300 Entregar el 100% de los apoyos alimentarios programados	98.33%	95.39%	76.31%	98.71%	97.06%	94.16%	75.33%									
301 Diseñar e implementar 1 estrategia de educación nutricional con enfoque familiar	100.00%	100.00%	90.00%	0.14%	0.14%	0.14%	0.13%									
302 Diseñar e implementar un instrumento de validación de condiciones para identificar y priorizar personas en inseguridad alimentaria severa y moderada	113.64%	113.64%	100.00%	0.46%	0.52%	0.52%	0.46%									
303 Capacitar 35.000 familias en educación nutricional	114.97%	102.11%	100.69%	0.12%	0.14%	0.12%	0.12%									
304 Identificar 50.000 personas en inseguridad alimentaria severa y moderada mediante el instrumento de validación de condiciones	109.66%	105.21%	90.54%	0.57%	0.63%	0.60%	0.52%									
105 Distrito Diverso				AVANCE DE PROYECTO ESTRATÉGICO												
				Ponderación	En la Vigencia	Transcurrido	Acumulado en PDD									
<table border="1"> <thead> <tr> <th colspan="3">AVANCE DE METAS DE PRODUCTO</th> </tr> <tr> <th>En la Vigencia</th> <th>Transcurrido</th> <th>Acumulado en PDD</th> </tr> </thead> <tbody> <tr> <td>100.00%</td> <td>104.63%</td> <td>90.79%</td> </tr> </tbody> </table>				AVANCE DE METAS DE PRODUCTO			En la Vigencia	Transcurrido	Acumulado en PDD	100.00%	104.63%	90.79%	100.00%	104.63% ★	101.23% ★	90.79% ★
AVANCE DE METAS DE PRODUCTO																
En la Vigencia	Transcurrido	Acumulado en PDD														
100.00%	104.63%	90.79%														
178 60% sectores distritales que incorporan acciones para la ejecución de la PPLGBTI	100.00%	100.00%	89.83%	31.72%	31.72%	31.72%	28.49%									
179 Implementar una (1) Campaña de cambio cultural para la transformación de representaciones sociales discriminatorias hacia las personas de los sectores LGBTI	95.00%	98.89%	89.00%	31.99%	30.39%	31.63%	28.47%									
305 Atender 13.000 personas de los sectores LGBTI	117.17%	104.39%	93.23%	36.29%	42.52%	37.88%	33.83%									
106 Envejecimiento digno, activo y feliz				AVANCE DE PROYECTO ESTRATÉGICO												
				Ponderación	En la Vigencia	Transcurrido	Acumulado en PDD									
<table border="1"> <thead> <tr> <th colspan="3">AVANCE DE METAS DE PRODUCTO</th> </tr> <tr> <th>En la Vigencia</th> <th>Transcurrido</th> <th>Acumulado en PDD</th> </tr> </thead> <tbody> <tr> <td>100.00%</td> <td>111.14%</td> <td>102.31%</td> </tr> </tbody> </table>				AVANCE DE METAS DE PRODUCTO			En la Vigencia	Transcurrido	Acumulado en PDD	100.00%	111.14%	102.31%	100.00%	111.14% ★	109.96% ★	102.31% ★
AVANCE DE METAS DE PRODUCTO																
En la Vigencia	Transcurrido	Acumulado en PDD														
100.00%	111.14%	102.31%														
306 Entregar a 90.318 personas mayores en situación de vulnerabilidad socioeconómica apoyos económicos	115.68%	115.68%	115.68%	47.68%	55.16%	55.16%	55.16%									
307 Atender integralmente en el servicio centros día a 15.000 personas mayores en fragilidad social en la ciudad de Bogotá	107.34%	107.34%	102.46%	19.71%	21.16%	21.16%	20.19%									
308 Disponer de 1.940 cupos en centros de protección social para atender a las personas mayores con dependencia severa o moderada en vulnerabilidad social	107.22%	104.60%	83.58%	29.09%	31.19%	30.43%	24.31%									
309 Disponer 250 cupos en el servicio centro noche para la atención por noche de personas mayores en situación de vulnerabilidad asociada a la falta de lugar estable para dormir	120.00%	97.20%	77.76%	1.83%	2.20%	1.78%	1.42%									
310 Disponer 500 cupos para la cualificación de cuidadoras y cuidadores de personas mayores en el Distrito Capital	53.00%	53.00%	53.00%	0.27%	0.14%	0.14%	0.14%									
311 Implementar un (1) sistema de seguimiento y monitoreo de la PPSEV	90.59%	90.59%	77.00%	1.42%	1.29%	1.29%	1.09%									
107 Por una ciudad incluyente y sin barreras				AVANCE DE PROYECTO ESTRATÉGICO												
				Ponderación	En la Vigencia	Transcurrido	Acumulado en PDD									
<table border="1"> <thead> <tr> <th colspan="3">AVANCE DE METAS DE PRODUCTO</th> </tr> <tr> <th>En la Vigencia</th> <th>Transcurrido</th> <th>Acumulado en PDD</th> </tr> </thead> <tbody> <tr> <td>100.00%</td> <td>98.13%</td> <td>73.06%</td> </tr> </tbody> </table>				AVANCE DE METAS DE PRODUCTO			En la Vigencia	Transcurrido	Acumulado en PDD	100.00%	98.13%	73.06%	100.00%	98.13% ★	91.22% ★	73.06% ✓
AVANCE DE METAS DE PRODUCTO																
En la Vigencia	Transcurrido	Acumulado en PDD														
100.00%	98.13%	73.06%														
312 Atender 3.289 personas con discapacidad en centros crecer, centros de protección, centro renacer y centros integrarte	98.39%	91.18%	72.95%	98.39%	96.81%	89.71%	71.78%									

<= 40%
 > 40% y <= 70
 > 70% y <= 90
 > 90

Plan de Desarrollo BOGOTÁ MEJOR PARA TODOS
 Informe de avance de Proyecto estratégico a 30/11/2019
 PILAR O EJE TRANSVERSAL PILAR IGUALDAD DE CALIDAD DE VIDA

Programa / Proyecto estratégico / Metas de producto

313	Vincular a 1500 servidores públicos en procesos de competencias para la atención inclusiva a personas con discapacidad	65.11%	90.28%	83.22%	0.60%	0.39%	0.54%	0.50%																						
314	Construir la línea base de percepción de barreras actitudinales y sistema de seguimiento	91.67%	96.25%	77.00%	1.01%	0.93%	0.97%	0.78%																						
108	Prevención y atención social integral para el abordaje del fenómeno de la habitabilidad en calle	<table border="1"> <tr> <th colspan="3">AVANCE DE METAS DE PRODUCTO</th> </tr> <tr> <th>En la Vigencia</th> <th>Transcurrido</th> <th>Acumulado en PDD</th> </tr> <tr> <td></td> <td></td> <td></td> </tr> </table>			AVANCE DE METAS DE PRODUCTO			En la Vigencia	Transcurrido	Acumulado en PDD				<table border="1"> <tr> <th colspan="4">AVANCE DE PROYECTO ESTRATÉGICO</th> </tr> <tr> <th>Ponderación</th> <th>En la Vigencia</th> <th>Transcurrido</th> <th>Acumulado en PDD</th> </tr> <tr> <td>100.00%</td> <td>82.55% </td> <td>86.87% </td> <td>69.49% </td> </tr> </table>				AVANCE DE PROYECTO ESTRATÉGICO				Ponderación	En la Vigencia	Transcurrido	Acumulado en PDD	100.00%	82.55%	86.87%	69.49%	
AVANCE DE METAS DE PRODUCTO																														
En la Vigencia	Transcurrido	Acumulado en PDD																												
AVANCE DE PROYECTO ESTRATÉGICO																														
Ponderación	En la Vigencia	Transcurrido	Acumulado en PDD																											
100.00%	82.55%	86.87%	69.49%																											
315	Atender 11.897 Ciudadanos Habitantes de Calle por año en calle y en centros de la SDIS	82.55%	86.87%	69.49%	100.00%	82.55%	86.87%	69.49%																						
109	Una ciudad para las familias	<table border="1"> <tr> <th colspan="3">AVANCE DE METAS DE PRODUCTO</th> </tr> <tr> <th>En la Vigencia</th> <th>Transcurrido</th> <th>Acumulado en PDD</th> </tr> <tr> <td></td> <td></td> <td></td> </tr> </table>			AVANCE DE METAS DE PRODUCTO			En la Vigencia	Transcurrido	Acumulado en PDD				<table border="1"> <tr> <th colspan="4">AVANCE DE PROYECTO ESTRATÉGICO</th> </tr> <tr> <th>Ponderación</th> <th>En la Vigencia</th> <th>Transcurrido</th> <th>Acumulado en PDD</th> </tr> <tr> <td>100.00%</td> <td>95.61% </td> <td>95.61% </td> <td>84.31% </td> </tr> </table>				AVANCE DE PROYECTO ESTRATÉGICO				Ponderación	En la Vigencia	Transcurrido	Acumulado en PDD	100.00%	95.61%	95.61%	84.31%	
AVANCE DE METAS DE PRODUCTO																														
En la Vigencia	Transcurrido	Acumulado en PDD																												
AVANCE DE PROYECTO ESTRATÉGICO																														
Ponderación	En la Vigencia	Transcurrido	Acumulado en PDD																											
100.00%	95.61%	95.61%	84.31%																											
316	Diseñar e implementar una (1) estrategia comunicativa masiva de ciudad para la prevención de la violencia intrafamiliar	95.45%	95.45%	84.00%	98.71%	94.22%	94.22%	82.92%																						
317	Orientar 12.000 personas en procesos de prevención de la violencia intrafamiliar, atendidas por los servicios sociales de la SDIS	106.11%	106.11%	106.11%	0.40%	0.42%	0.42%	0.42%																						
318	Capacitar 15.000 funcionarios y funcionarias de las entidades distritales y personas de la Sociedad Civil para la atención integral y la prevención de violencia intrafamiliar y delito sexual	109.50%	109.50%	109.50%	0.89%	0.97%	0.97%	0.97%																						

	<= 40%		> 40% y <= 70		> 70% y <= 90		> 90
--	--------	--	---------------	--	---------------	--	------

Plan de Desarrollo BOGOTÁ MEJOR PARA TODOS
 Informe de avance de Proyecto estratégico a 30/11/2019
 PILAR O EJE TRANSVERSAL PILAR IGUALDAD DE CALIDAD DE VIDA

Programa / Proyecto estratégico / Metas de producto

04 Familias protegidas y adaptadas al cambio climático





110	Reducción de condiciones de amenaza y vulnerabilidad de los ciudadanos	AVANCE DE PROYECTO ESTRATÉGICO							
		AVANCE DE METAS DE PRODUCTO			Ponderación	En la Vigencia	Transcurrido	Acumulado en PDD	
		En la Vigencia	Transcurrido	Acumulado en PDD	100.00%	89.47%	90.79%	80.46%	
163	Garantizar que el 100% de los hogares comunitarios, FAMIS y sustitutos del ICBF, notificados a las empresas prestadoras, reciban las tarifas diferenciales de servicios públicos, contenidas en el artículo 214 de la Ley 1753 de 2015 y el acuerdo 325 de 2008	100.00%	100.00%	80.00%	1.00%	1.00%	1.00%	0.80%	
378	Incentivar y promover el cumplimiento de la norma de sismo resistencia y el reforzamiento estructural	102.53%	102.29%	102.29%	9.65%	9.89%	9.87%	9.87%	
430	Formular una política de reasentamiento	0.00%	0.00%	0.00%	9.69%	0.00%	0.00%	0.00%	
431	Atender al 100% de la población afectada por emergencias y desastres con respuesta integral y coordinada del SDGR - CC	100.00%	100.00%	80.00%	11.89%	11.89%	11.89%	9.51%	
432	Construcción de 16 obras de mitigación	114.29%	106.25%	100.00%	11.74%	13.42%	12.47%	11.74%	
518	Reasentar a 4.286 familias localizadas en zonas de riesgo no mitigable (286 a cargo del IDIGER)	95.08%	99.17%	86.64%	56.03%	53.27%	55.56%	48.54%	

Plan de Desarrollo BOGOTÁ MEJOR PARA TODOS
Informe de avance de Proyecto estratégico a 30/11/2019
PILAR O EJE TRANSVERSAL PILAR IGUALDAD DE CALIDAD DE VIDA

Programa / Proyecto estratégico / Metas de producto

05 Desarrollo integral para la felicidad y el ejercicio de la ciudadanía

111	Calles Alternativas	AVANCE DE PROYECTO ESTRATÉGICO							
		AVANCE DE METAS DE PRODUCTO			Ponderación	En la Vigencia	Transcurrido	Acumulado en PDD	
		En la Vigencia	Transcurrido	Acumulado en PDD	100.00%	170.07% ★	104.65% ★	101.16% ★	
319	23.685 niños, niñas, adolescentes y jóvenes en situación de vida de y en calle, se vinculan a la oferta del IDIPRON	128.00%	102.81%	102.81%	43.76%	56.01%	44.99%	44.99%	
320	900 niños, niñas, adolescentes en riesgo de explotación sexual comercial se vinculan a la oferta del IDIPRON	188.89%	103.56%	103.56%	19.55%	36.93%	20.25%	20.25%	
321	Atender el 100% de niñas, niños y adolescentes víctimas de explotación sexual y comercial, que reciba el IDIPRON (estimado en 130 NNA)	100.00%	100.00%	80.00%	17.46%	17.46%	17.46%	13.97%	
322	1.440 niños, niñas y adolescentes en riesgo de estar en conflicto con la ley se vinculan a la oferta preventiva del IDIPRON	310.31%	114.17%	114.17%	19.23%	59.67%	21.95%	21.95%	
112	Distrito joven	AVANCE DE PROYECTO ESTRATÉGICO							
		AVANCE DE METAS DE PRODUCTO			Ponderación	En la Vigencia	Transcurrido	Acumulado en PDD	
		En la Vigencia	Transcurrido	Acumulado en PDD	100.00%	124.25% ★	102.96% ★	102.05% ★	
323	Diseñar e implementar una (1) ruta de prevención para jóvenes	88.89%	88.89%	64.00%	1.90%	1.69%	1.69%	1.22%	
324	Integrar 30 organizaciones públicas y privadas a la Ruta de Oportunidades para Jóvenes (ROJ)	37.50%	81.48%	73.33%	5.37%	2.01%	4.38%	3.94%	
325	Formular e implementar la Política Pública de Juventud 2017 - 2027	69.00%	69.00%	69.00%	2.51%	1.73%	1.73%	1.73%	
326	306 jóvenes del IDIPRON serán guías de cultura ciudadana durante el cuatrienio	154.72%	109.48%	109.48%	45.11%	69.79%	49.39%	49.39%	
327	9.060 jóvenes con vulneración de derechos aceptan la oferta distrital de competencias laborales	108.69%	101.47%	101.47%	45.11%	49.03%	45.77%	45.77%	

 <= 40%
 > 40% y <= 70
 > 70% y <= 90
 > 90

Plan de Desarrollo BOGOTÁ MEJOR PARA TODOS
Informe de avance de Proyecto estratégico a 30/11/2019
PILAR O EJE TRANSVERSAL PILAR IGUALDAD DE CALIDAD DE VIDA

Programa / Proyecto estratégico / Metas de producto

06 Calidad educativa para todos

113 Bogotá reconoce a sus maestros, maestras y directivos docentes				AVANCE DE PROYECTO ESTRATÉGICO												
				Ponderación	En la Vigencia	Transcurrido	Acumulado en PDD									
<table border="1"> <thead> <tr> <th colspan="3">AVANCE DE METAS DE PRODUCTO</th> </tr> <tr> <th>En la Vigencia</th> <th>Transcurrido</th> <th>Acumulado en PDD</th> </tr> </thead> <tbody> <tr> <td>100.00%</td> <td>126.56%</td> <td>124.83%</td> </tr> </tbody> </table>				AVANCE DE METAS DE PRODUCTO			En la Vigencia	Transcurrido	Acumulado en PDD	100.00%	126.56%	124.83%	100.00%	126.56% ★	126.56% ★	124.83% ★
AVANCE DE METAS DE PRODUCTO																
En la Vigencia	Transcurrido	Acumulado en PDD														
100.00%	126.56%	124.83%														
384	376 Instituciones Educativas Distritales con talento humano, Maestros, maestras y directivos docentes apoyando los procesos de mejoramiento de la calidad educativa de la ciudad	100.00%	100.00%	96.54%	50.00%	50.00%	50.00%	48.27%								
385	11.492 docentes y directivos docentes participando en los diferentes programas de formación desarrollados en el marco de la Red de Innovación del Maestro	166.41%	166.41%	166.41%	40.00%	66.56%	66.56%	66.56%								
386	3 Centros de Innovación que dinamizan las estrategias y procesos de la Red de Innovación del Maestro	100.00%	100.00%	100.00%	10.00%	10.00%	10.00%	10.00%								
114 Desarrollo integral de la educación media				AVANCE DE PROYECTO ESTRATÉGICO												
				Ponderación	En la Vigencia	Transcurrido	Acumulado en PDD									
<table border="1"> <thead> <tr> <th colspan="3">AVANCE DE METAS DE PRODUCTO</th> </tr> <tr> <th>En la Vigencia</th> <th>Transcurrido</th> <th>Acumulado en PDD</th> </tr> </thead> <tbody> <tr> <td>100.00%</td> <td>107.04%</td> <td>107.04%</td> </tr> </tbody> </table>				AVANCE DE METAS DE PRODUCTO			En la Vigencia	Transcurrido	Acumulado en PDD	100.00%	107.04%	107.04%	100.00%	107.04% ★	107.04% ★	107.04% ★
AVANCE DE METAS DE PRODUCTO																
En la Vigencia	Transcurrido	Acumulado en PDD														
100.00%	107.04%	107.04%														
387	270 IED desarrollando procesos de fortalecimiento de competencias básicas, técnicas y tecnológicas de los estudiantes de educación media	107.04%	107.04%	107.04%	100.00%	107.04%	107.04%	107.04%								
115 Fortalecimiento institucional desde la gestión pedagógica				AVANCE DE PROYECTO ESTRATÉGICO												
				Ponderación	En la Vigencia	Transcurrido	Acumulado en PDD									
<table border="1"> <thead> <tr> <th colspan="3">AVANCE DE METAS DE PRODUCTO</th> </tr> <tr> <th>En la Vigencia</th> <th>Transcurrido</th> <th>Acumulado en PDD</th> </tr> </thead> <tbody> <tr> <td>100.00%</td> <td>85.80%</td> <td>89.17%</td> </tr> </tbody> </table>				AVANCE DE METAS DE PRODUCTO			En la Vigencia	Transcurrido	Acumulado en PDD	100.00%	85.80%	89.17%	100.00%	85.80% ✓	94.28% ★	89.17% ✓
AVANCE DE METAS DE PRODUCTO																
En la Vigencia	Transcurrido	Acumulado en PDD														
100.00%	85.80%	89.17%														
383	Sistema de seguimiento a la política educativa distrital en los contextos escolares ajustado e implementado	100.00%	100.00%	90.00%	11.47%	11.47%	11.47%	10.32%								
388	100% de IED desarrollando el proyecto de uso y apropiación de TIC	100.00%	100.00%	100.00%	11.88%	11.88%	11.88%	11.88%								
389	100% IED acompañadas en la implementación del modelo de atención educativa diferencial	100.00%	100.00%	80.00%	15.57%	15.57%	15.57%	12.46%								
390	100% de IED acompañadas en el fortalecimiento de su currículo para transformación de sus prácticas de aula	100.00%	100.00%	100.00%	13.10%	13.10%	13.10%	13.10%								
391	100% de IED que ejecutan el nuevo Plan de Lectura y Escritura del Distrito	98.70%	98.70%	98.70%	11.72%	11.57%	11.57%	11.57%								
392	10% de estudiantes de grado 11 del sector oficial en nivel B1 o superior de inglés como segunda lengua	68.89%	68.89%	62.00%	12.28%	8.46%	8.46%	7.61%								
393	Sistema integral de evaluación y acreditación de la calidad de la educación en Bogotá en operación	99.00%	99.00%	99.00%	13.89%	13.75%	13.75%	13.75%								
394	Construir una línea de base del número de estudiantes con trastornos de aprendizaje pertenecientes al Sistema Educativo Oficial en articulación con las estrategias establecidas con el sector salud	0.00%	84.00%	84.00%	10.09%	0.00%	8.48%	8.48%								
116 Uso del tiempo escolar y jornada única				AVANCE DE PROYECTO ESTRATÉGICO												
				Ponderación	En la Vigencia	Transcurrido	Acumulado en PDD									
<table border="1"> <thead> <tr> <th colspan="3">AVANCE DE METAS DE PRODUCTO</th> </tr> <tr> <th>En la Vigencia</th> <th>Transcurrido</th> <th>Acumulado en PDD</th> </tr> </thead> <tbody> <tr> <td>100.00%</td> <td>104.87%</td> <td>80.26%</td> </tr> </tbody> </table>				AVANCE DE METAS DE PRODUCTO			En la Vigencia	Transcurrido	Acumulado en PDD	100.00%	104.87%	80.26%	100.00%	104.87% ★	104.87% ★	80.26% ✓
AVANCE DE METAS DE PRODUCTO																
En la Vigencia	Transcurrido	Acumulado en PDD														
100.00%	104.87%	80.26%														
395	30% de matrícula oficial en jornada única	103.82%	103.82%	58.83%	54.71%	56.80%	56.80%	32.19%								
396	35% de matrícula oficial en actividades de uso del tiempo escolar	106.14%	106.14%	106.14%	45.29%	48.07%	48.07%	48.07%								

<= 40%
 > 40% y <= 70
 > 70% y <= 90
 > 90

Plan de Desarrollo BOGOTÁ MEJOR PARA TODOS
Informe de avance de Proyecto estratégico a 30/11/2019
PILAR O EJE TRANSVERSAL PILAR IGUALDAD DE CALIDAD DE VIDA

Programa / Proyecto estratégico / Metas de producto




07 Inclusión educativa para la equidad

117 Acceso y permanencia con enfoque local				AVANCE DE PROYECTO ESTRATÉGICO				
				Ponderación	En la Vigencia	Transcurrido	Acumulado en PDD	
				100.00%	92.94%	94.65%	86.51%	
AVANCE DE METAS DE PRODUCTO								
En la Vigencia	Transcurrido	Acumulado en PDD						
397	12.000 niños, niñas, adolescentes y adultos desescolarizados que se logran matricular en el sistema educativo, a través de estrategias de búsqueda activa	119.04%	104.89%	104.89%	16.00%	19.05%	16.78%	16.78%
398	14.449 estudiantes en extra-edad que se atienden en el sistema educativo mediante modelos flexibles y estrategias semiescolarizadas	104.54%	104.54%	102.08%	14.00%	14.64%	14.64%	14.29%
399	37 Instituciones Educativas Distritales que se operan mediante administración del servicio educativo	88.57%	88.57%	83.78%	18.00%	15.94%	15.94%	15.08%
400	100% de estudiantes de IED beneficiados con alimentación escolar	100.00%	100.00%	80.00%	14.00%	14.00%	14.00%	11.20%
401	20 localidades acompañadas en la implementación y seguimiento de planes de cobertura educativa (acceso y permanencia escolar)	100.00%	100.00%	80.00%	14.00%	14.00%	14.00%	11.20%
402	100% de implementación de la Ruta del Acceso y la Permanencia Escolar	98.00%	98.00%	98.00%	14.00%	13.72%	13.72%	13.72%
403	13.000 nuevos adultos atendidos a través de estrategias de alfabetización	15.87%	55.74%	42.38%	10.00%	1.59%	5.57%	4.24%
118 Ambientes de aprendizaje para la vida				AVANCE DE PROYECTO ESTRATÉGICO				
				Ponderación	En la Vigencia	Transcurrido	Acumulado en PDD	
				100.00%	110.68%	92.90%	85.28%	
AVANCE DE METAS DE PRODUCTO								
En la Vigencia	Transcurrido	Acumulado en PDD						
404	30 colegios nuevos correspondientes a: 3 en ejecución, 5 en diseño y 22 en gestión de predios	37.50%	61.54%	26.67%	15.43%	5.79%	9.50%	4.12%
405	32 colegios oficiales con restituciones, terminaciones o ampliaciones	37.50%	67.74%	65.63%	12.52%	4.70%	8.48%	8.22%
406	376 colegios para el proceso de enseñanza - aprendizaje operando	100.00%	100.00%	96.54%	57.35%	57.35%	57.35%	55.37%
407	300 sedes de IED con mejoramientos de infraestructura	291.43%	119.53%	119.53%	14.70%	42.84%	17.57%	17.57%

Plan de Desarrollo BOGOTÁ MEJOR PARA TODOS
 Informe de avance de Proyecto estratégico a 30/11/2019
 PILAR O EJE TRANSVERSAL PILAR IGUALDAD DE CALIDAD DE VIDA

Programa / Proyecto estratégico / Metas de producto

08 Acceso con calidad a la educación superior

119	Acceso con calidad a la educación superior	AVANCE DE PROYECTO ESTRATÉGICO						
		AVANCE DE METAS DE PRODUCTO			Ponderación	En la Vigencia	Transcurrido	Acumulado en PDD
		En la Vigencia	Transcurrido	Acumulado en PDD	100.00%	92.72% 	88.59% 	72.11% 
408	Promover 35.000 cupos para el acceso a la educación superior	80.02%	87.13%	71.01%	50.00%	40.01%	43.57%	35.51%
409	1000 estudiantes participantes del piloto de educación virtual y blended learning en el marco del programa acceso con calidad a la educación superior	127.11%	113.45%	113.45%	10.00%	12.71%	11.35%	11.35%
410	Crear el Subsistema de Educación Superior en la ciudad, con un enfoque de avance en la Innovación, la Ciencia y la Tecnología	100.00%	83.33%	62.50%	30.00%	30.00%	25.00%	18.75%
411	Diseño y puesta en marcha de un esquema de aseguramiento de las Instituciones de Formación para el Trabajo y el Desarrollo Humano	100.00%	86.67%	65.00%	10.00%	10.00%	8.67%	6.50%

Plan de Desarrollo BOGOTÁ MEJOR PARA TODOS
Informe de avance de Proyecto estratégico a 30/11/2019
PILAR O EJE TRANSVERSAL PILAR IGUALDAD DE CALIDAD DE VIDA

Programa / Proyecto estratégico / Metas de producto

09 Atención integral y eficiente en salud

120	Atención Integral en Salud - AIS	AVANCE DE PROYECTO ESTRATÉGICO							
		AVANCE DE METAS DE PRODUCTO			Ponderación	En la Vigencia	Transcurrido	Acumulado en PDD	
		En la Vigencia	Transcurrido	Acumulado en PDD	100.00%	95.08%	94.85%	85.05%	
41	Contar con el diseño, la operación completa y consolidada, el monitoreo y evaluación del nuevo modelo de atención en salud para Bogotá D.C.	100.00%	100.00%	100.00%	1.27%	1.27%	1.27%	1.27%	
42	Garantizar la atención y mejorar el acceso a los servicios a más de 1.500.000 habitantes de Bogotá D.C. con el nuevo modelo de atención integral	130.64%	130.64%	130.64%	4.60%	6.01%	6.01%	6.01%	
43	Aumentar al 30% la cobertura en detección temprana de alteraciones relacionadas con condiciones crónicas, (Cardiovascular, Diabetes, EPOC, Cáncer)	116.48%	116.48%	104.83%	1.17%	1.36%	1.36%	1.23%	
44	Aumentar en un 15% las personas que tienen prácticas adecuadas de cuidado y auto cuidado en Salud Oral	143.36%	143.36%	133.80%	0.67%	0.96%	0.96%	0.90%	
45	Diseñar e implementar un programa de detección temprana de la enfermedad de alzhéimer en Adultos Mayores	100.00%	100.00%	100.00%	0.51%	0.51%	0.51%	0.51%	
46	Garantizar el 100% de la atención integral de prestación de servicios demandados en salud mental en las cuatros subredes integradas de servicio de salud de acuerdo a la Ley 1616 de 2013, dentro de los servicios demandados	100.00%	100.00%	80.00%	0.51%	0.51%	0.51%	0.41%	
47	Realizar acciones encaminadas a disminuir el porcentaje de abortos ilegales	93.80%	93.80%	93.80%	0.53%	0.50%	0.50%	0.50%	
48	Realizar estudio de costo efectividad de la vacuna del meningococo para población en riesgo e incorporar al PAI Distrital de manera progresiva en los próximos 4 años de vacuna contra meningococo para población en riesgo	100.00%	83.33%	62.50%	0.53%	0.53%	0.44%	0.33%	
49	Diseñar un plan y poner en marcha las estrategias para lograr en un plazo máximo de 10 años el saneamiento de las deudas y la capitalización de la EPS Capital Salud	83.33%	94.44%	85.00%	3.97%	3.31%	3.75%	3.37%	
50	Contar con el diseño, la operación completa y consolidada, el monitoreo y evaluación del nuevo esquema de aseguramiento automático	100.00%	100.00%	100.00%	0.52%	0.52%	0.52%	0.52%	
51	Garantizar la continuidad de 1.291.158 afiliados al régimen subsidiado de salud y ampliar coberturas hasta alcanzar 1.334.667	92.89%	91.44%	82.17%	74.94%	69.61%	68.53%	61.58%	
52	Garantizar la atención al 100% de la población pobre no asegurada (vinculados) que demande los servicios de salud y la prestación de los servicios de salud No POS-S	100.00%	100.00%	80.00%	7.04%	7.04%	7.04%	5.63%	
488	Lograr y mantener coberturas de vacunación iguales o mayores al 95% en todos los biológicos del PAI	72.53%	90.15%	72.12%	3.24%	2.35%	2.92%	2.34%	
502	800 personas farmacodependientes, beneficiadas anualmente con programas de atención y tratamiento	119.20%	105.17%	89.29%	0.50%	0.60%	0.53%	0.45%	
121	Investigación Científica e Innovación al servicio de la salud	AVANCE DE PROYECTO ESTRATÉGICO							
		AVANCE DE METAS DE PRODUCTO			Ponderación	En la Vigencia	Transcurrido	Acumulado en PDD	
		En la Vigencia	Transcurrido	Acumulado en PDD	100.00%	22.29%	99.94%	48.29%	
55	Incrementar en un 15% la tasa de donación de órganos actual	99.61%	99.61%	97.14%	0.50%	0.50%	0.50%	0.49%	
56	Incrementar en un 15% la tasa de trasplantes actual	88.99%	88.99%	86.77%	0.50%	0.44%	0.44%	0.43%	
57	Crear 1 Instituto Distrital de Ciencia, Biotecnología e Innovación en Salud	0.00%	100.00%	100.00%	17.87%	0.00%	17.87%	17.87%	
58	Consolidar 1 Centro Distrital de Educación e Investigación en Salud	100.00%	100.00%	85.00%	21.35%	21.35%	21.35%	18.15%	
59	Propuesta para crear 1 Instituto Distrital para la Gestión de las Urgencias y emergencias y de la Atención Pre-Hospitalaria y domiciliaria en Bogotá	0.00%	100.00%	15.29%	39.18%	0.00%	39.18%	5.99%	
60	Crear 1 Laboratorio Distrital y Regional de Salud Pública	0.00%	100.00%	26.04%	20.60%	0.00%	20.60%	5.36%	
122	Redes Integradas de Servicios de Salud - RISS	AVANCE DE PROYECTO ESTRATÉGICO							
		Ponderación	En la Vigencia	Transcurrido	Acumulado en PDD				

<= 40% > 40% y <= 70 > 70% y <= 90 > 90

Plan de Desarrollo BOGOTÁ MEJOR PARA TODOS
 Informe de avance de Proyecto estratégico a 30/11/2019
 PILAR O EJE TRANSVERSAL PILAR IGUALDAD DE CALIDAD DE VIDA

Programa / Proyecto estratégico / Metas de producto

				100.00%	99.00%	99.00%	79.20%			
				AVANCE DE METAS DE PRODUCTO						
				En la Vigencia	Transcurrido	Acumulado en PDD				
53	Reducir en 20% el diferencial que ocurre en las localidades dónde se concentra el 70% de la morbilidad por trasmisibles			0.00%	0.00%	0.00%	1.00%	0.00%	0.00%	
54	Desarrollar las cuatro subredes integradas de servicios de salud			100.00%	100.00%	80.00%	99.00%	99.00%	99.00%	79.20%

Plan de Desarrollo BOGOTÁ MEJOR PARA TODOS
 Informe de avance de Proyecto estratégico a 30/11/2019
 PILAR O EJE TRANSVERSAL PILAR IGUALDAD DE CALIDAD DE VIDA

Programa / Proyecto estratégico / Metas de producto

10 Modernización de la infraestructura física y tecnológica en salud

123	Modernización de la infraestructura física y tecnológica	AVANCE DE PROYECTO ESTRATÉGICO						
		AVANCE DE METAS DE PRODUCTO			Ponderación	En la Vigencia	Transcurrido	Acumulado en PDD
		En la Vigencia	Transcurrido	Acumulado en PDD	100.00%	30.26%	30.86%	10.14%
61	Construir 40 Centros de Atención Prioritaria en Salud (CAPS)	24.19%	24.19%	5.32%	42.93%	10.38%	10.38%	2.28%
62	Construir 4 centrales de urgencias (CEUS)	33.22%	33.22%	8.11%	9.84%	3.27%	3.27%	0.80%
63	Construir 2 instalaciones hospitalarias	28.54%	28.54%	6.96%	13.68%	3.90%	3.90%	0.95%
64	Reponer 4 instalaciones hospitalarias incluyendo el Hospital de Usme	29.57%	29.57%	5.91%	28.36%	8.39%	8.39%	1.68%
65	Crear una plataforma tecnológica virtual	83.21%	94.78%	85.30%	5.19%	4.32%	4.92%	4.43%

Plan de Desarrollo BOGOTÁ MEJOR PARA TODOS
Informe de avance de Proyecto estratégico a 30/11/2019
PILAR O EJE TRANSVERSAL PILAR IGUALDAD DE CALIDAD DE VIDA

Programa / Proyecto estratégico / Metas de producto

11 Mejores oportunidades para el desarrollo a través de la cultura, la recreación y el deporte

124 Formación para la transformación del ser				AVANCE DE PROYECTO ESTRATÉGICO				
				Ponderación	En la Vigencia	Transcurrido	Acumulado en PDD	
				100.00%	92.56%	99.44%	88.64%	
AVANCE DE METAS DE PRODUCTO								
En la Vigencia	Transcurrido	Acumulado en PDD						
348	Crear centros de perfeccionamiento deportivo que permitan la articulación entre las escuelas de formación deportiva y los programas de alto rendimiento	100.00%	100.00%	80.00%	4.23%	4.23%	4.23%	3.38%
349	Garantizar la asistencia técnica del IDRDR a las escuelas de formación deportiva por los Fondos de Desarrollo Local	100.00%	100.00%	100.00%	3.97%	3.97%	3.97%	3.97%
350	Realizar torneos interbarriales en 4 deportes	100.00%	100.00%	80.00%	5.57%	5.57%	5.57%	4.46%
352	Implementar el Sistema Distrital de Formación Artística y Cultural (SIDFAC)	92.00%	97.89%	93.00%	4.03%	3.71%	3.94%	3.75%
353	Realizar 634.250 atenciones a niños, niñas y adolescentes en el marco del programa Jornada Única y Tiempo Escolar durante el cuatrenio	102.66%	100.63%	85.64%	35.29%	36.23%	35.51%	30.22%
354	Realizar 81.000 atenciones a niños y niñas en el programa de Atención Integral a la Primera Infancia	103.38%	103.38%	101.66%	6.01%	6.21%	6.21%	6.11%
355	Atender 4.343 formadores en las áreas de patrimonio, artes, recreación y deporte	102.25%	100.61%	99.16%	11.98%	12.25%	12.05%	11.88%
356	Profesionalización de 45 agentes del sector	91.11%	114.81%	86.11%	4.00%	3.64%	4.59%	3.44%
357	Beneficiar anualmente 1.400 deportistas de alto rendimiento	137.07%	113.04%	90.43%	8.57%	11.75%	9.69%	7.75%
358	Realizar 20 procesos de investigación, sistematización y memoria	30.60%	83.64%	83.64%	16.35%	5.00%	13.68%	13.68%

125 Plan Distrital de lectura y escritura				AVANCE DE PROYECTO ESTRATÉGICO				
				Ponderación	En la Vigencia	Transcurrido	Acumulado en PDD	
				100.00%	78.25%	101.28%	95.21%	
AVANCE DE METAS DE PRODUCTO								
En la Vigencia	Transcurrido	Acumulado en PDD						
339	Aumentar en un 25% el número de libro disponibles en la red capital de bibliotecas públicas - Bibliored y otros espacios públicos de lectura	102.76%	99.51%	86.00%	19.90%	20.45%	19.80%	17.11%
340	Incrementar en un 15% el número de asistencias a actividades de fomento y formación para la lectura y la escritura	0.00%	104.17%	101.61%	23.85%	0.00%	24.84%	24.23%
341	Aumentar a 95 los paraderos para Libros para Parques	100.00%	100.00%	90.91%	9.78%	9.78%	9.78%	8.89%
342	Aumentar a 12 las biblioestaciones en Transmilenio	100.00%	100.00%	100.00%	9.50%	9.50%	9.50%	9.50%
343	Poner en funcionamiento 9 puestos de lectura en plazas de mercado	100.00%	100.00%	100.00%	9.16%	9.16%	9.16%	9.16%
344	Fortalecer 50 centros de desarrollo infantil ACUNAR y/o hogares comunitarios y/o núcleos de Familias en Acción, con programas de lectura	100.00%	100.00%	94.00%	9.26%	9.26%	9.26%	8.70%
345	Apoyar 50 bibliotecas comunitarias	116.67%	104.17%	100.00%	9.27%	10.82%	9.66%	9.27%
346	Consolidar una biblioteca digital de Bogotá	100.00%	100.00%	90.00%	9.28%	9.28%	9.28%	8.35%





126 Política de emprendimiento e industrias culturales y creativas				AVANCE DE PROYECTO ESTRATÉGICO				
				Ponderación	En la Vigencia	Transcurrido	Acumulado en PDD	
				100.00%	98.82%	99.08%	93.19%	
AVANCE DE METAS DE PRODUCTO								
En la Vigencia	Transcurrido	Acumulado en PDD						
359	Formular e implementar la política pública de emprendimiento y fomento a las industrias culturales y creativas	96.67%	96.67%	87.00%	17.80%	17.21%	17.21%	15.49%

<= 40%
 > 40% y <= 70
 > 70% y <= 90
 > 90

Plan de Desarrollo BOGOTÁ MEJOR PARA TODOS
 Informe de avance de Proyecto estratégico a 30/11/2019
 PILAR O EJE TRANSVERSAL PILAR IGUALDAD DE CALIDAD DE VIDA

Programa / Proyecto estratégico / Metas de producto

360	Fortalecer 4 iniciativas de clúster y valor compartido	99.00%	99.67%	93.50%	39.12%	38.73%	38.99%	36.58%	
361	Crear el capítulo Bogotá en la cuenta satélite de cultura	98.89%	98.89%	89.00%	17.78%	17.58%	17.58%	15.82%	
362	Creación de 7 nuevos centros orquestales	100.00%	100.00%	100.00%	25.30%	25.30%	25.30%	25.30%	
127	Programa de estímulos	AVANCE DE METAS DE PRODUCTO			AVANCE DE PROYECTO ESTRATÉGICO				
					Ponderación	En la Vigencia	Transcurrido	Acumulado en PDD	
		100.00%	108.96% ★	102.03% ★	97.28% ★				
		En la Vigencia	Transcurrido	Acumulado en PDD					
347	Aumentar a 3.143 el número de estímulos entregados a agentes del sector	103.12%	100.72%	97.80%	54.77%	56.48%	55.16%	53.57%	
351	Aumentar a 400 los proyectos de organizaciones culturales, recreativas y deportivas apoyados	116.04%	103.63%	96.64%	45.23%	52.48%	46.87%	43.71%	

 <= 40%
  > 40% y <= 70
  > 70% y <= 90
  > 90

Plan de Desarrollo BOGOTÁ MEJOR PARA TODOS
Informe de avance de Proyecto estratégico a 30/11/2019
PILAR O EJE TRANSVERSAL PILAR IGUALDAD DE CALIDAD DE VIDA

Programa / Proyecto estratégico / Metas de producto

12 Mujeres protagonistas, activas y empoderadas en el cierre de brechas de género

128	Ciudad de oportunidades para las mujeres	AVANCE DE PROYECTO ESTRATÉGICO						
		AVANCE DE METAS DE PRODUCTO			Ponderación	En la Vigencia	Transcurrido	Acumulado en PDD
		En la Vigencia	Transcurrido	Acumulado en PDD	100.00%	63.44%	99.16%	85.97%
189	Una estrategia de promoción de derechos de las mujeres dirigida a niñas, niños y adolescentes, con foco en derechos sexuales y reproductivos, implementada	0.00%	100.00%	100.00%	33.21%	0.00%	33.21%	33.21%
190	Una campaña de promoción de cero tolerancia institucional y social a las violencias perpetradas contra niñas, adolescentes y jóvenes	97.00%	99.25%	79.40%	33.21%	32.21%	32.96%	26.37%
191	Una campaña de promoción de nuevas identidades de género (masculinidades y feminidades) en ejecución	93.00%	98.25%	78.60%	33.58%	31.23%	32.99%	26.39%
129	Mujeres protagonistas, activas y empoderadas	AVANCE DE PROYECTO ESTRATÉGICO						
		AVANCE DE METAS DE PRODUCTO			Ponderación	En la Vigencia	Transcurrido	Acumulado en PDD
		En la Vigencia	Transcurrido	Acumulado en PDD	100.00%	96.97%	98.68%	88.08%
180	Definir e implementar una estrategia para fortalecer el Consejo Consultivo de Mujeres de Bogotá y los comités operativos locales de mujeres	88.00%	97.00%	77.60%	7.02%	6.18%	6.81%	5.45%
181	Vincular a 3.000 mujeres a la escuela de formación política de mujeres	121.72%	104.79%	101.30%	7.08%	8.62%	7.42%	7.17%
182	Fortalecer 500 mujeres en instancias de participación de nivel distrital y local	115.00%	107.85%	86.28%	7.01%	8.06%	7.56%	6.05%
183	22 Casas de Igualdad de Oportunidades en operación, incluyendo dos especializadas en la garantía de los derechos de las mujeres en ejercicio de prostitución	104.84%	101.35%	89.12%	19.80%	20.76%	20.07%	17.65%
184	Vincular 63.000 mujeres en su diversidad a procesos de promoción, reconocimiento y apropiación de sus derechos a través de las casas de igualdad de oportunidades para las mujeres	113.96%	103.80%	102.27%	8.77%	9.99%	9.10%	8.97%
185	Realizar 30.000 orientaciones psicosociales que contribuyan al mejoramiento de la calidad de vida de las mujeres	98.81%	99.63%	95.16%	7.78%	7.69%	7.75%	7.40%
186	Alcanzar 33.475 visitas a la página web del OMEG, durante el cuatrienio 2016 - 2020	112.54%	103.84%	90.32%	7.18%	8.08%	7.46%	6.48%
187	Formular e implementar un plan de igualdad de oportunidades para la equidad de género con un marco de ejecución de mediano plazo (2016-2030)	84.00%	93.50%	74.80%	7.35%	6.17%	6.87%	5.50%
188	Formular e implementar 13 planes sectoriales de Transversalización de la Igualdad de Género	115.38%	109.62%	87.69%	7.01%	8.09%	7.68%	6.15%
192	5400 personas en ejercicio de la prostitución participan en jornadas de derechos humanos, desarrollo personal y salud	96.70%	98.99%	89.07%	7.00%	6.77%	6.93%	6.23%
193	Un (1) documento de caracterización cualitativa y cuantitativa de las personas en ejercicio de prostitución, explotación sexual y trata de personas con fines de explotación sexual	0.00%	63.67%	63.67%	7.02%	0.00%	4.47%	4.47%
194	Generar una Política Pública Distrital para la protección integral y la generación de oportunidades para las personas en ejercicio de prostitución y la lucha contra la explotación sexual y la trata de personas con fines de explotación sexual	94.00%	94.00%	94.00%	6.98%	6.56%	6.56%	6.56%

Plan de Desarrollo BOGOTÁ MEJOR PARA TODOS
Informe de avance de Proyecto estratégico a 30/11/2019
PILAR O EJE TRANSVERSAL PILAR DEMOCRACIA URBANA

Programa / Proyecto estratégico / Metas de producto

13 Infraestructura para el desarrollo del hábitat

130	Gestión integral de residuos sólidos orientada al aprovechamiento	AVANCE DE PROYECTO ESTRATÉGICO						
		AVANCE DE METAS DE PRODUCTO			Ponderación	En la Vigencia	Transcurrido	Acumulado en PDD
		En la Vigencia	Transcurrido	Acumulado en PDD	100.00%	67.30%	91.79%	84.41%
164	Construir una (1) línea base de separación en la fuente doméstica	0.00%	100.00%	100.00%	17.93%	0.00%	17.93%	17.93%
165	Construir una (1) línea base para construcción de indicador de aprovechamiento de residuos	82.00%	90.00%	81.00%	82.07%	67.30%	73.86%	66.48%
132	Gestión para los servicios funerarios distritales	AVANCE DE PROYECTO ESTRATÉGICO						
		AVANCE DE METAS DE PRODUCTO			Ponderación	En la Vigencia	Transcurrido	Acumulado en PDD
		En la Vigencia	Transcurrido	Acumulado en PDD	100.00%	92.85%	95.06%	86.85%
166	26 servicios funerarios integrales prestados en los cementerios de propiedad del Distrito	95.83%	95.83%	88.46%	76.00%	72.83%	72.83%	67.23%
167	4.000 subsidios del servicio funerario entregados a población vulnerable de Bogotá	83.40%	92.62%	81.73%	24.00%	20.02%	22.23%	19.62%
133	Infraestructura para el desarrollo del hábitat	AVANCE DE PROYECTO ESTRATÉGICO						
		AVANCE DE METAS DE PRODUCTO			Ponderación	En la Vigencia	Transcurrido	Acumulado en PDD
		En la Vigencia	Transcurrido	Acumulado en PDD	100.00%	86.87%	87.42%	82.83%
168	Construir 3 parques lineales para recuperar el sistema hídrico en ríos, quebradas, humedales y/o embalses	68.60%	87.29%	87.00%	14.55%	9.98%	12.70%	12.66%
169	Adecuación del 100% de las redes de acueducto y alcantarillado asociadas a la infraestructura para la construcción del metro	35.00%	56.67%	34.00%	7.64%	2.67%	4.33%	2.60%
507	Tratar 446 millones de metros cúbicos de agua	100.12%	100.12%	99.00%	1.00%	1.00%	1.00%	0.99%
508	Avanzar 20% en la gestión del proyecto PTAR Canoas Fase I	25.19%	38.79%	32.00%	6.27%	1.58%	2.43%	2.01%
509	Avanzar 70% en la construcción de la Estación Elevadora Canoas	10.43%	34.04%	18.36%	4.08%	0.43%	1.39%	0.75%
510	Alcanzar el 100% del sistema de interceptores Río Bogotá	65.10%	91.93%	91.93%	2.62%	1.71%	2.41%	2.41%
511	Construir 91.81 km de redes de conducción, matrices y locales de acueducto	88.05%	90.89%	90.89%	16.18%	14.25%	14.71%	14.71%
512	Construir 62,40 km de redes de alcantarillado sanitario	149.96%	131.68%	131.68%	3.95%	5.92%	5.20%	5.20%
513	Construir y/o renovar 88 km de redes troncales, secundarias y locales de alcantarillado pluvial	141.63%	110.06%	110.06%	12.67%	17.94%	13.94%	13.94%
514	Continuidad del servicio de acueducto mayor o igual a 98%	101.72%	101.72%	101.31%	20.63%	20.98%	20.98%	20.90%
515	Índice de reclamación operativa de alcantarillado menor igual a 0,30%	100.00%	80.00%	64.00%	10.41%	10.41%	8.33%	6.66%

<= 40%

> 40% y <= 70

> 70% y <= 90

> 90

Plan de Desarrollo BOGOTÁ MEJOR PARA TODOS
 Informe de avance de Proyecto estratégico a 30/11/2019
 PILAR O EJE TRANSVERSAL PILAR DEMOCRACIA URBANA

Programa / Proyecto estratégico / Metas de producto




14 Intervenciones integrales del hábitat

134 Intervenciones integrales del hábitat				AVANCE DE PROYECTO ESTRATÉGICO			
				Ponderación	En la Vigencia	Transcurrido	Acumulado en PDD
				100.00%	85.10%	93.36%	85.85%
AVANCE DE METAS DE PRODUCTO							
En la Vigencia	Transcurrido	Acumulado en PDD					
171 Titular 10.000 predios	13.80%	64.04%	46.05%	7.37%	1.02%	4.72%	3.39%
173 Iniciar 150.000 viviendas en Bogotá	86.44%	96.31%	75.48%	12.85%	11.11%	12.38%	9.70%
174 Formular 10 proyectos de renovación urbana priorizados	99.32%	99.90%	97.90%	3.17%	3.15%	3.17%	3.10%
175 Gestionar suelo para 8 manzanas para proyectos de renovación urbana	97.50%	99.37%	97.88%	61.61%	60.07%	61.22%	60.30%
465 Desarrollar el 100% de las intervenciones priorizadas de mejoramiento	73.92%	78.74%	62.99%	10.87%	8.04%	8.56%	6.85%
503 Brindar asistencia técnica a 81 prestadores de los servicios públicos de acueducto identificados	101.23%	101.23%	101.23%	0.27%	0.27%	0.27%	0.27%
517 Iniciar 60.000 viviendas VIS en Bogotá	37.27%	78.76%	58.14%	3.86%	1.44%	3.04%	2.24%
135 Mejoramiento integral				AVANCE DE PROYECTO ESTRATÉGICO			
				Ponderación	En la Vigencia	Transcurrido	Acumulado en PDD
				100.00%	108.90%	108.90%	108.90%
AVANCE DE METAS DE PRODUCTO							
En la Vigencia	Transcurrido	Acumulado en PDD					
170 Crear un programa de asistencia técnica para mejoramiento de vivienda	0.00%	0.00%	0.00%	1.00%	0.00%	0.00%	0.00%
516 Gestionar 10 intervenciones integrales de mejoramiento en los territorios priorizados	110.00%	110.00%	110.00%	99.00%	108.90%	108.90%	108.90%

Plan de Desarrollo BOGOTÁ MEJOR PARA TODOS
 Informe de avance de Proyecto estratégico a 30/11/2019
 PILAR O EJE TRANSVERSAL PILAR DEMOCRACIA URBANA

Programa / Proyecto estratégico / Metas de producto




15 Recuperación, incorporación, vida urbana y control de la ilegalidad

136	Recuperación, incorporación, vida urbana y control de la ilegalidad	AVANCE DE PROYECTO ESTRATÉGICO						
		AVANCE DE METAS DE PRODUCTO			Ponderación	En la Vigencia	Transcurrido	Acumulado en PDD
		En la Vigencia	Transcurrido	Acumulado en PDD				
				100.00%	91.66% 	97.92% 	78.33% 	
176	Monitorear el 100% de polígonos identificados de control y prevención, en áreas susceptibles de ocupación ilegal	91.66%	97.92%	78.33%	100.00%	91.66%	97.92%	78.33%

Plan de Desarrollo BOGOTÁ MEJOR PARA TODOS
 Informe de avance de Proyecto estratégico a 30/11/2019
 PILAR O EJE TRANSVERSAL PILAR DEMOCRACIA URBANA

Programa / Proyecto estratégico / Metas de producto

16 Integración social para una ciudad de oportunidades

137	Espacios de integración social	AVANCE DE PROYECTO ESTRATÉGICO							
		AVANCE DE METAS DE PRODUCTO			Ponderación	En la Vigencia	Transcurrido	Acumulado en PDD	
		En la Vigencia	Transcurrido	Acumulado en PDD	100.00%	105.60% 	102.27% 	80.52% 	
328	Un Centro Crecer (personas con discapacidad menores de 18 años) entre 2016 y 2019 que cumplan con requerimientos de diseño universal	0.00%	30.00%	30.00%	1.53%	0.00%	0.46%	0.46%	
329	Realizar mantenimiento al menos al 60% de las unidades operativas de SDIS	126.67%	116.54%	93.23%	59.85%	75.81%	69.75%	55.80%	
330	13 jardines infantiles construidos entre 2016 y 2019 que cumplan con los estándares arquitectónicos	76.67%	80.00%	56.92%	27.46%	21.05%	21.97%	15.63%	
331	Un Centro día (persona mayor) construido entre 2016 y 2019 que cumpla con requerimientos de diseño universal	51.67%	68.40%	68.40%	1.26%	0.65%	0.86%	0.86%	
332	19 Unidades de Protección Integral con adecuación física y de conectividad	121.05%	109.21%	87.37%	6.68%	8.09%	7.30%	5.84%	
333	2 sedes del IDIPRON intervenidas	0.00%	60.00%	60.00%	3.22%	0.00%	1.93%	1.93%	

Plan de Desarrollo BOGOTÁ MEJOR PARA TODOS
Informe de avance de Proyecto estratégico a 30/11/2019
PILAR O EJE TRANSVERSAL PILAR DEMOCRACIA URBANA

Programa / Proyecto estratégico / Metas de producto

17 Espacio público, derecho de todos

138 Desarrollo integral y sostenible del espacio público				AVANCE DE PROYECTO ESTRATÉGICO												
				Ponderación	En la Vigencia	Transcurrido	Acumulado en PDD									
<table border="1"> <thead> <tr> <th colspan="3">AVANCE DE METAS DE PRODUCTO</th> </tr> <tr> <th>En la Vigencia</th> <th>Transcurrido</th> <th>Acumulado en PDD</th> </tr> </thead> <tbody> <tr> <td>100.00%</td> <td>44.09%</td> <td>99.88%</td> </tr> </tbody> </table>				AVANCE DE METAS DE PRODUCTO			En la Vigencia	Transcurrido	Acumulado en PDD	100.00%	44.09%	99.88%	100.00%	44.09%	99.88%	99.62%
AVANCE DE METAS DE PRODUCTO																
En la Vigencia	Transcurrido	Acumulado en PDD														
100.00%	44.09%	99.88%														
97	Consolidar 1 (Un) Observatorio de Espacio Público	100.00%	100.00%	100.00%	10.03%	10.03%	10.03%	10.03%								
98	Actualizar el Plan Maestro de Espacio Público	84.00%	96.00%	96.00%	0.38%	0.32%	0.36%	0.36%								
99	Recuperar, revitalizar sostenible - 75 Kms de ejes viales de alto impacto peatonal y vehicular sostenibles	113.42%	102.88%	102.88%	15.58%	17.67%	16.03%	16.03%								
100	Recuperar 134 estaciones de Transmilenio	88.57%	96.97%	95.52%	18.14%	16.07%	17.59%	17.33%								
101	Recuperar 20 zonas de acceso	0.00%	100.00%	100.00%	10.00%	0.00%	10.00%	10.00%								
102	Recuperar 500 predios de zonas verdes de cesión	0.00%	100.00%	100.00%	45.87%	0.00%	45.87%	45.87%								
139 Gestión de infraestructura cultural y deportiva nueva, rehabilitada y recuperada				AVANCE DE PROYECTO ESTRATÉGICO												
				Ponderación	En la Vigencia	Transcurrido	Acumulado en PDD									
<table border="1"> <thead> <tr> <th colspan="3">AVANCE DE METAS DE PRODUCTO</th> </tr> <tr> <th>En la Vigencia</th> <th>Transcurrido</th> <th>Acumulado en PDD</th> </tr> </thead> <tbody> <tr> <td>100.00%</td> <td>79.18%</td> <td>86.14%</td> </tr> </tbody> </table>				AVANCE DE METAS DE PRODUCTO			En la Vigencia	Transcurrido	Acumulado en PDD	100.00%	79.18%	86.14%	100.00%	79.18%	86.14%	72.67%
AVANCE DE METAS DE PRODUCTO																
En la Vigencia	Transcurrido	Acumulado en PDD														
100.00%	79.18%	86.14%														
260	Construcción o adecuación de 75 canchas sintéticas	66.00%	86.82%	80.58%	11.77%	7.77%	10.22%	9.48%								
365	Gestionar la construcción de 5 equipamientos culturales, recreativos y deportivos	37.63%	38.98%	34.51%	16.51%	6.21%	6.44%	5.70%								
366	Mejorar 140 equipamientos culturales, recreativos y deportivos	97.65%	99.64%	81.35%	52.92%	51.68%	52.73%	43.05%								
367	Adquisición de siete predios en el parque zonal Hacienda Los Molinos, localidad Rafael Uribe Uribe	0.00%	42.86%	42.86%	1.06%	0.00%	0.45%	0.45%								
368	Construcción y/o mejoramiento de 64 parques en todas las escalas, en los que se construirán cuatro xtreme parks	76.23%	91.88%	78.85%	17.74%	13.52%	16.30%	13.99%								
140 Recuperación del patrimonio material de la ciudad				AVANCE DE PROYECTO ESTRATÉGICO												
				Ponderación	En la Vigencia	Transcurrido	Acumulado en PDD									
<table border="1"> <thead> <tr> <th colspan="3">AVANCE DE METAS DE PRODUCTO</th> </tr> <tr> <th>En la Vigencia</th> <th>Transcurrido</th> <th>Acumulado en PDD</th> </tr> </thead> <tbody> <tr> <td>100.00%</td> <td>99.59%</td> <td>99.99%</td> </tr> </tbody> </table>				AVANCE DE METAS DE PRODUCTO			En la Vigencia	Transcurrido	Acumulado en PDD	100.00%	99.59%	99.99%	100.00%	99.59%	99.99%	99.93%
AVANCE DE METAS DE PRODUCTO																
En la Vigencia	Transcurrido	Acumulado en PDD														
100.00%	99.59%	99.99%														
363	1.009 Bienes de Interés Cultural (BIC) intervenidos	100.46%	100.13%	100.06%	87.85%	88.25%	87.96%	87.90%								
364	Formular el Plan Especial de Manejo y Protección del Centro	93.33%	99.00%	99.00%	12.15%	11.34%	12.03%	12.03%								
142 Sendero panorámico de los cerros orientales				AVANCE DE PROYECTO ESTRATÉGICO												
				Ponderación	En la Vigencia	Transcurrido	Acumulado en PDD									
<table border="1"> <thead> <tr> <th colspan="3">AVANCE DE METAS DE PRODUCTO</th> </tr> <tr> <th>En la Vigencia</th> <th>Transcurrido</th> <th>Acumulado en PDD</th> </tr> </thead> <tbody> <tr> <td>100.00%</td> <td>0.57%</td> <td>0.57%</td> </tr> </tbody> </table>				AVANCE DE METAS DE PRODUCTO			En la Vigencia	Transcurrido	Acumulado en PDD	100.00%	0.57%	0.57%	100.00%	0.57%	0.57%	0.41%
AVANCE DE METAS DE PRODUCTO																
En la Vigencia	Transcurrido	Acumulado en PDD														
100.00%	0.57%	0.57%														
258	250.000 ciudadanos que recorren el sendero panorámico y los cerros orientales	100.24%	100.17%	71.65%	0.57%	0.57%	0.57%	0.41%								
262	Adecuar 15 km del sendero panorámico de los cerros orientales	0.00%	0.00%	0.00%	99.43%	0.00%	0.00%	0.00%								

<= 40% > 40% y <= 70 > 70% y <= 90 > 90

Plan de Desarrollo BOGOTÁ MEJOR PARA TODOS
Informe de avance de Proyecto estratégico a 30/11/2019
PILAR O EJE TRANSVERSAL PILAR DEMOCRACIA URBANA

Programa / Proyecto estratégico / Metas de producto

18 Mejor movilidad para todos

143 Construcción y conservación de vías y calles completas para la ciudad				AVANCE DE PROYECTO ESTRATÉGICO			
				Ponderación	En la Vigencia	Transcurrido	Acumulado en PDD
				100.00%	68.42%	85.29%	84.84%
AVANCE DE METAS DE PRODUCTO							
En la Vigencia	Transcurrido	Acumulado en PDD					
223 Señalizar verticalmente el total de malla vial construida y conservada	72.46%	96.63%	78.10%	3.00%	2.17%	2.90%	2.34%
224 Demarcar el total de malla vial construida y conservada	63.35%	95.91%	72.01%	5.22%	3.31%	5.01%	3.76%
225 Construir 30 km de nueva malla vial	32.51%	76.40%	76.40%	61.40%	19.96%	46.91%	46.91%
226 Conservar 750 km carril de malla vial arterial, troncal e intermedia y local (por donde circulan las rutas de Transmilenio troncal y zonal)	167.81%	102.32%	109.12%	20.08%	33.70%	20.55%	21.91%
227 Rehabilitar 20 km carril de malla vial rural	73.10%	73.10%	73.10%	0.50%	0.37%	0.37%	0.37%
228 Mantener periódicamente de 50 km carril de malla vial rural	79.23%	96.40%	96.40%	0.50%	0.40%	0.48%	0.48%
229 Conservar y rehabilitar 1,083 km carril de la infraestructura vial local (por donde no circulan rutas de Transmilenio zonal)	91.49%	97.57%	97.57%	9.30%	8.51%	9.07%	9.07%
144 Gestión y control de la demanda de transporte				AVANCE DE PROYECTO ESTRATÉGICO			
				Ponderación	En la Vigencia	Transcurrido	Acumulado en PDD
				100.00%	96.90%	98.52%	97.72%
AVANCE DE METAS DE PRODUCTO							
En la Vigencia	Transcurrido	Acumulado en PDD					
230 Diseñar y poner en marcha el 100% de la política de estacionamientos	91.02%	95.47%	95.47%	15.79%	14.37%	15.07%	15.07%
231 Implementar el 100% de la segunda fase - Sistema Inteligente de Transporte	100.00%	100.00%	99.00%	75.06%	75.06%	75.06%	74.31%
232 Diseñar e implementar de la segunda fase de semáforos inteligentes	76.28%	90.05%	90.00%	5.47%	4.17%	4.93%	4.92%
233 Diseñar e implementar el 100% de la primera fase de Detección Electrónica de Infracciones (DEI)	89.66%	93.94%	93.00%	3.68%	3.30%	3.46%	3.42%
145 Peatones y bicicletas				AVANCE DE PROYECTO ESTRATÉGICO			
				Ponderación	En la Vigencia	Transcurrido	Acumulado en PDD
				100.00%	20.96%	60.58%	39.88%
AVANCE DE METAS DE PRODUCTO							
En la Vigencia	Transcurrido	Acumulado en PDD					
234 Diseñar e implementar en un 100% una estrategia integral para fomentar el uso de la bicicleta a nivel local y distrital	68.59%	93.56%	93.56%	2.85%	1.95%	2.67%	2.67%
235 Habilitar 3,5 millones de m2 de espacio público	14.39%	53.84%	28.53%	78.59%	11.31%	42.31%	22.42%
236 Construir 120 km de ciclorrutas en calzada y/o a nivel de andén	59.92%	95.77%	92.72%	1.28%	0.77%	1.23%	1.19%
237 Conservar 1,2 millones de m2 de espacio público	51.39%	74.16%	69.08%	10.33%	5.31%	7.66%	7.14%
238 Conservar 100 km de ciclorrutas	77.73%	88.41%	76.59%	2.09%	1.62%	1.85%	1.60%
239 Implementar 1500 ciclo parqueaderos en la ciudad asociados al Transmilenio	0.00%	100.00%	100.00%	4.86%	0.00%	4.86%	4.86%
146 Seguridad y comportamientos para la movilidad				AVANCE DE PROYECTO ESTRATÉGICO			
				Ponderación	En la Vigencia	Transcurrido	Acumulado en PDD
				100.00%	99.21%	99.97%	97.80%
AVANCE DE METAS DE PRODUCTO							

<= 40% > 40% y <= 70 > 70% y <= 90 > 90

Plan de Desarrollo BOGOTÁ MEJOR PARA TODOS
Informe de avance de Proyecto estratégico a 30/11/2019
PILAR O EJE TRANSVERSAL PILAR DEMOCRACIA URBANA

Programa / Proyecto estratégico / Metas de producto

				En la Vigencia	Transcurrido	Acumulado en PDD					
240	52 estrategias integrales de seguridad vial que incluyan Cultura Ciudadana implementadas en un punto, tramo o zona			100.00%	100.00%	100.00%	73.83%	73.83%	73.83%	73.83%	
241	Actualización del Plan Distrital de Seguridad Vial			0.00%	100.00%	100.00%	0.70%	0.00%	0.70%	0.70%	
242	Implementación del Plan de Seguridad vial para motocicletas que incluya el componente de cultura ciudadana			76.67%	93.00%	93.00%	0.06%	0.05%	0.06%	0.06%	
243	Diseño e implementación de una (1) estrategia integral de cultura ciudadana para el Sistema de Transporte Masivo de Bogotá			97.50%	98.89%	89.00%	3.10%	3.02%	3.07%	2.76%	
246	Disminuir a 80% la percepción de inseguridad en el Sistema de Transporte Masivo			100.00%	100.00%	91.67%	22.31%	22.31%	22.31%	20.45%	
147	Transporte público integrado y de calidad						AVANCE DE PROYECTO ESTRATÉGICO				
				AVANCE DE METAS DE PRODUCTO				Ponderación	En la Vigencia	Transcurrido	Acumulado en PDD
				En la Vigencia	Transcurrido	Acumulado en PDD	100.00%	65.87%	86.28%	62.02%	
244	Revisión e implementación del 100% de los servicios troncales y rutas zonales			98.95%	98.95%	94.00%	0.52%	0.51%	0.51%	0.49%	
245	Diseño y puesta en marcha del 100% del Plan Anti evasión en el Sistema de Transporte Público			91.67%	96.67%	87.00%	0.31%	0.28%	0.30%	0.27%	
247	Aumentar en 5% el número total de viajes en Transporte Público (LB= 43%)			0.00%	94.35%	80.49%	17.30%	0.00%	16.32%	13.92%	
248	Alcanzar 170 km de troncales (construir 57 km nuevos de troncal)			75.11%	75.11%	65.88%	33.14%	24.89%	24.89%	21.83%	
249	Avanzar en el 30% del proyecto de la primera línea del metro en su Etapa I			82.56%	90.92%	52.40%	48.68%	40.19%	44.26%	25.51%	
250	Reconfiguración de 8 km de troncales (Etapa II, Av. Caracas)			0.00%	0.00%	0.00%	0.05%	0.00%	0.00%	0.00%	

<= 40%
 > 40% y <= 70
 > 70% y <= 90
 > 90

Plan de Desarrollo BOGOTÁ MEJOR PARA TODOS
Informe de avance de Proyecto estratégico a 30/11/2019
PILAR O EJE TRANSVERSAL PILAR CONSTRUCCIÓN DE COMUNIDAD Y CULTURA CIUDADANA

Programa / Proyecto estratégico / Metas de producto

19 Seguridad y convivencia para todos

148	Seguridad y convivencia para Bogotá	AVANCE DE PROYECTO ESTRATÉGICO							
		AVANCE DE METAS DE PRODUCTO			Ponderación	En la Vigencia	Transcurrido	Acumulado en PDD	
		En la Vigencia	Transcurrido	Acumulado en PDD	100.00%	63.28%	83.25%	77.03%	
103	Adelantar el 100% de acciones para la prevención y mitigación del riesgo de incidentes forestales (connatos, quemas e incendios)	85.00%	81.25%	65.00%	9.32%	7.92%	7.57%	6.06%	
104	Realizar 100 consejos locales de seguridad en UPZ críticas	0.00%	100.00%	100.00%	4.24%	0.00%	4.24%	4.24%	
105	Implementar el 100% de un aplicativo para la denuncia	0.00%	100.00%	100.00%	3.29%	0.00%	3.29%	3.29%	
106	Diseñar e implementar el 100% del Centro de Comando y Control	100.00%	100.00%	99.90%	13.87%	13.87%	13.87%	13.86%	
107	Elaborar 20 documentos de política pública que involucren la utilización de métodos cuantitativos, geoestadísticos y cualitativos de investigación para respaldar con evidencia empírica el proceso de toma de decisiones	66.67%	94.44%	85.00%	0.93%	0.62%	0.88%	0.79%	
108	Implementar 100% la dirección de análisis de información para la toma de decisiones	97.78%	97.78%	88.00%	4.30%	4.20%	4.20%	3.78%	
109	Diseñar e implementar al 100% una estrategia articulada con los organismos de seguridad y justicia contra las bandas criminales vinculadas al micro tráfico	96.25%	96.25%	77.00%	4.25%	4.09%	4.09%	3.27%	
110	Diseñar e implementar al 100% el Plan Integral de Seguridad, Convivencia y Justicia para Bogotá	96.44%	96.44%	86.80%	5.01%	4.83%	4.83%	4.35%	
111	Incrementar en un 10% los Centros de Atención Inmediata (CAI) construidos en Bogotá	80.00%	80.00%	50.00%	3.33%	2.66%	2.66%	1.67%	
112	Aumentar en 2000 el número de policías en Bogotá	0.00%	100.00%	100.00%	4.24%	0.00%	4.24%	4.24%	
113	Construir el 100% de la sede de la Policía Metropolitana de Bogotá	23.97%	55.81%	48.00%	10.31%	2.47%	5.75%	4.95%	
114	Presentar 100% proyecto de Acuerdo para la reforma al Código de Policía de Bogotá	100.00%	100.00%	100.00%	3.96%	3.96%	3.96%	3.96%	
115	Crear (1) Escuela de Formación y Capacitación de Bomberos	100.00%	100.00%	91.00%	3.25%	3.25%	3.25%	2.96%	
116	Renovar en un 50% la dotación de Equipos de Protección Personal del Cuerpo de Bomberos de Bogotá	100.00%	100.00%	100.00%	9.67%	9.67%	9.67%	9.67%	
117	Construcción y puesta en marcha una (1) Academia bomberil de Bogotá	0.00%	30.00%	30.00%	4.43%	0.00%	1.33%	1.33%	
118	Aumentar en 2 las estaciones de bomberos en Bogotá	0.00%	2.00%	1.02%	4.96%	0.00%	0.10%	0.05%	
119	Implementar (1) estación satélite forestal de bomberos sujeta al proyecto del sendero ambiental en los cerros orientales	20.00%	80.00%	80.00%	4.92%	0.98%	3.94%	3.94%	
272	80.000 luminarias modernizadas y/o remodeladas	79.81%	92.78%	78.70%	4.71%	3.76%	4.37%	3.71%	
505	Brindar al 100% de la población privada de la libertad en la Cárcel Distrital de Varones y el Anexo de Mujeres atención integral y su adecuada operación	0.00%	0.00%	0.00%	0.00%	0.00%	0.00%	0.00%	
506	100% de los protocolos puestos en funcionamiento para la implementación del Código Nacional de Policía	0.00%	100.00%	100.00%	0.01%	0.00%	0.01%	0.01%	
532	Implementar 5 estrategias que fortalezcan la operación de los organismos de seguridad, convivencia y justicia de la ciudad	100.00%	100.00%	90.00%	1.00%	1.00%	1.00%	0.90%	

Plan de Desarrollo BOGOTÁ MEJOR PARA TODOS
Informe de avance de Proyecto estratégico a 30/11/2019
PILAR O EJE TRANSVERSAL PILAR CONSTRUCCIÓN DE COMUNIDAD Y CULTURA CIUDADANA

Programa / Proyecto estratégico / Metas de producto

20 Fortalecimiento del Sistema de Protección Integral a Mujeres Víctimas de Violencia - SOFIA

149	Bogotá Mejor sin violencias contra las mujeres	AVANCE DE PROYECTO ESTRATÉGICO						
		AVANCE DE METAS DE PRODUCTO			Ponderación	En la Vigencia	Transcurrido	Acumulado en PDD
		En la Vigencia	Transcurrido	Acumulado en PDD	100.00%	91.11%	96.02%	85.07%
195	Atender a 16.667 mujeres víctimas de violencias a través de la oferta institucional de la SDMujer	102.52%	100.72%	93.44%	10.42%	10.68%	10.50%	9.74%
196	Diseñar un lineamiento técnico para la formación de los servidores y servidoras de entidades distritales con competencia en prevención, investigación, judicialización, sanción y reparación de todas las formas de violencia contra las mujeres	88.00%	91.00%	72.80%	10.38%	9.13%	9.45%	7.56%
197	5.000 servidores y servidoras públicos profesionales en derecho capacitados en temáticas de mujer y género	103.63%	103.51%	103.51%	10.27%	10.64%	10.63%	10.63%
198	Implementar un proceso de fortalecimiento de capacidades de servidores y servidoras con responsabilidades en la garantía del derecho de las mujeres a una vida libre de violencias y lucha contra el machismo	93.00%	98.25%	78.60%	10.26%	9.54%	10.08%	8.06%
199	50.000 atenciones a mujeres realizadas a través de la Línea Púrpura	90.38%	97.01%	90.81%	10.45%	9.44%	10.14%	9.49%
200	Proteger integralmente a 3200 personas (mujeres víctimas de violencia y personas a cargo)	84.64%	95.61%	82.65%	17.17%	14.53%	16.42%	14.19%
201	Lograr la consolidación del 100% de la información oficial disponible en materia de violencias contra las mujeres, a través de un Sistema Integrado de Medición	88.00%	87.67%	65.75%	9.95%	8.76%	8.72%	6.54%
202	Representar jurídicamente 1000 casos de violencias contra las mujeres, desde los enfoques de derechos de las mujeres, de género y diferencial, en el Distrito Capital	81.44%	94.12%	88.62%	10.62%	8.65%	10.00%	9.41%
203	Realizar 35000 orientaciones y asesorías jurídicas a mujeres víctimas de violencias a través de Casas de Igualdad de Oportunidades para las Mujeres y otros espacios institucionales	92.93%	96.17%	90.18%	10.48%	9.74%	10.08%	9.45%
150	Bogotá un territorio seguro y accesible para las mujeres	AVANCE DE PROYECTO ESTRATÉGICO						
		AVANCE DE METAS DE PRODUCTO			Ponderación	En la Vigencia	Transcurrido	Acumulado en PDD
		En la Vigencia	Transcurrido	Acumulado en PDD	100.00%	97.05%	88.34%	68.81%
204	Diseñar e implementar un protocolo de atención a mujeres víctimas de violencias en el transporte público	95.00%	90.00%	67.50%	24.46%	23.24%	22.01%	16.51%
205	Implementar una campaña de prevención de las violencias ejercidas en el espacio público contra las mujeres en su diversidad	93.00%	62.67%	47.00%	24.66%	22.93%	15.45%	11.59%
206	Implementar 20 Planes Locales de Seguridad para las Mujeres	100.00%	100.00%	80.00%	25.52%	25.52%	25.52%	20.42%
207	Sesionar Veinte (20) Consejos Locales de Seguridad para las Mujeres	100.00%	100.00%	80.00%	25.36%	25.36%	25.36%	20.29%

<= 40%
 > 40% y <= 70
 > 70% y <= 90
 > 90

Plan de Desarrollo BOGOTÁ MEJOR PARA TODOS
Informe de avance de Proyecto estratégico a 30/11/2019
PILAR O EJE TRANSVERSAL PILAR CONSTRUCCIÓN DE COMUNIDAD Y CULTURA CIUDADANA

Programa / Proyecto estratégico / Metas de producto

21 Justicia para todos: consolidación del Sistema Distrital de Justicia




151	Acceso a la Justicia	AVANCE DE PROYECTO ESTRATÉGICO						
		AVANCE DE METAS DE PRODUCTO			Ponderación	En la Vigencia	Transcurrido	Acumulado en PDD
		En la Vigencia	Transcurrido	Acumulado en PDD	100.00%	107.63% ★	103.00% ★	92.36% ★
120	9 entidades de justicia formal, no formal y comunitaria operando en el marco del modelo del Sistema Distrital de Justicia	98.56%	98.56%	98.56%	4.96%	4.89%	4.89%	4.89%
121	Aumentar el 20% de ciudadanos orientados en el acceso a la justicia en las Casas de Justicia	85.40%	99.00%	99.00%	3.21%	2.74%	3.18%	3.18%
122	Aumentar en 5 Casas de Justicia en funcionamiento	100.00%	100.00%	100.00%	3.39%	3.39%	3.39%	3.39%
123	Aumentar en 4 Casas de Justicia móviles en funcionamiento	200.00%	150.00%	150.00%	10.15%	20.30%	15.23%	15.23%
124	Implementar en el 100% de las Unidades Permanentes de Justicia un Modelo de Atención Restaurativo	98.67%	98.67%	74.00%	3.82%	3.77%	3.77%	2.83%
125	Diseñar e implementar el 100% de 2 Centros Integrales de Justicia	71.43%	71.43%	50.00%	3.01%	2.15%	2.15%	1.51%
126	Implementar al 100% 2 Centros de Atención Especializada para sanción privativa de la libertad	64.29%	64.29%	45.00%	3.01%	1.94%	1.94%	1.35%
127	400 jóvenes que resuelven sus conflictos con la ley a través del Programa Distrital de Justicia Juvenil Restaurativa	100.00%	100.00%	100.00%	3.60%	3.60%	3.60%	3.60%
128	Aumentar en un 15% los jóvenes sancionados con privación de la libertad que son atendidos integralmente	100.00%	100.00%	93.33%	4.03%	4.03%	4.03%	3.76%
129	Implementar al 100% el modelo de atención diferencial para adolescentes y jóvenes que ingresan al SRPA (Sistema de Responsabilidad Penal para Adolescentes)	100.00%	100.00%	96.00%	4.02%	4.02%	4.02%	3.86%
533	Brindar al 100% de la población privada de la libertad en la Cárcel Distrital de Varones y el Anexo de Mujeres atención integral y su adecuada operación	100.00%	100.00%	80.00%	1.56%	1.56%	1.56%	1.25%
534	100% de los protocolos puestos en funcionamiento para la implementación del Código Nacional de Policía	100.00%	100.00%	86.00%	55.24%	55.24%	55.24%	47.51%

<= 40%
 > 40% y <= 70
 > 70% y <= 90
 > 90

Plan de Desarrollo BOGOTÁ MEJOR PARA TODOS
 Informe de avance de Proyecto estratégico a 30/11/2019
 PILAR O EJE TRANSVERSAL PILAR CONSTRUCCIÓN DE COMUNIDAD Y CULTURA CIUDADANA

Programa / Proyecto estratégico / Metas de producto

22 Bogotá vive los derechos humanos

152	Promoción, protección y garantía de derechos humanos	AVANCE DE PROYECTO ESTRATÉGICO						
		AVANCE DE METAS DE PRODUCTO			Ponderación	En la Vigencia	Transcurrido	Acumulado en PDD
		En la Vigencia	Transcurrido	Acumulado en PDD	100.00%	51.88% 	94.76% 	90.44% 
130	Implementar un Sistema Distrital de Derechos Humanos	94.74%	94.74%	90.00%	5.60%	5.31%	5.31%	5.04%
131	Implementar Política Integral de Derechos Humanos del Distrito	100.00%	100.00%	100.00%	5.70%	5.70%	5.70%	5.70%
132	15,000 personas certificadas en Derechos Humanos que incluyen tanto servidores públicos como ciudadanía en escenarios formales	91.40%	97.06%	83.11%	6.68%	6.11%	6.48%	5.55%
133	30,000 personas certificadas, promocionadas y sensibilizadas en derechos humanos para la paz y la reconciliación	0.00%	100.00%	100.00%	6.79%	0.00%	6.79%	6.79%
134	15,000 personas certificadas en D.H. que incluyen tanto servidores públicos como ciudadanía en escenarios informales	108.02%	102.38%	102.38%	6.79%	7.33%	6.95%	6.95%
135	Implementar en las 20 localidades iniciativas para la protección de Derechos humanos	0.00%	63.33%	47.50%	6.76%	0.00%	4.28%	3.21%
136	100% de la plataforma para la acción social y comunitaria de las comunidades religiosas implementada	85.25%	85.25%	85.25%	1.10%	0.94%	0.94%	0.94%
137	Crear un área de trabajo en la Secretaria Distrital de Gobierno para asuntos religiosos	0.00%	100.00%	100.00%	1.50%	0.00%	1.50%	1.50%
138	Crear un Comité Distrital de Libertad Religiosa	0.00%	100.00%	100.00%	2.31%	0.00%	2.31%	2.31%
139	Formular una Política pública de libertad religiosa, de culto y conciencia	86.00%	86.00%	86.00%	2.09%	1.80%	1.80%	1.80%
140	Vincular 80 movimientos o grupos sociales a la Red de Derechos Humanos	0.00%	100.00%	100.00%	5.67%	0.00%	5.67%	5.67%
141	20 Alcaldías locales que mantienen o incrementan líneas de acción de derechos humanos en el POAL (Plan operativo de acción local)	0.00%	90.00%	90.00%	5.68%	0.00%	5.11%	5.11%
142	Implementar y mantener la ruta intersectorial para la prevención, protección y asistencia de trata de personas en el Distrito	91.60%	97.90%	78.32%	6.78%	6.21%	6.64%	5.31%
143	Implementar 3 Planes de Acciones afirmativas de grupos étnicos	88.68%	88.68%	84.25%	6.85%	6.07%	6.07%	5.77%
144	Crear la Mesa Distrital de Prevención y Protección	0.00%	100.00%	100.00%	7.54%	0.00%	7.54%	7.54%
145	Adoptar en las 20 localidades el Plan Distrital de Prevención y Protección	0.00%	100.00%	100.00%	8.05%	0.00%	8.05%	8.05%
146	Atender 150 personas de la población LGBTI a través del programa de protección integral en la casa refugio	72.50%	92.09%	85.33%	6.19%	4.49%	5.70%	5.28%
147	Implementar diez (10) espacios de atención diferenciada para los grupos étnicos del D.C.	100.00%	100.00%	100.00%	7.92%	7.92%	7.92%	7.92%

Plan de Desarrollo BOGOTÁ MEJOR PARA TODOS
 Informe de avance de Proyecto estratégico a 30/11/2019
 PILAR O EJE TRANSVERSAL PILAR CONSTRUCCIÓN DE COMUNIDAD Y CULTURA CIUDADANA

Programa / Proyecto estratégico / Metas de producto

23 Bogotá mejor para las víctimas, la paz y la reconciliación

153	Fortalecimiento del Sistema Distrital de Atención y Reparación Integral a Víctimas - SDARIV - como contribución al goce efectivo de derechos de las víctimas del conflicto armado residentes en Bogotá	AVANCE DE PROYECTO ESTRATÉGICO						
		AVANCE DE METAS DE PRODUCTO			Ponderación	En la Vigencia	Transcurrido	Acumulado en PDD
		En la Vigencia	Transcurrido	Acumulado en PDD	100.00%	79.66%	93.16%	78.10%
208	Atender el 100% de personas con ayuda humanitaria inmediata que cumplan con los requisitos de ley	100.00%	100.00%	80.00%	33.00%	33.00%	33.00%	26.40%
209	Aplicar a 80.000 Personas los Planes Integrales de Atención con seguimiento (PIA) en el Distrito Capital	88.68%	96.21%	91.40%	20.00%	17.74%	19.24%	18.28%
210	Diseñar e implementar 3 estrategias para la memoria, la paz y la reconciliación	100.00%	100.00%	100.00%	8.00%	8.00%	8.00%	8.00%
211	Desarrollar laboratorios de paz en 2 territorios del Distrito Capital	96.00%	96.00%	96.00%	2.00%	1.92%	1.92%	1.92%
536	Beneficiar a 12 localidades con organizaciones sociales a través de acciones artística, culturales y pedagógicas en materia de memoria, paz y reconciliación	100.00%	100.00%	100.00%	1.00%	1.00%	1.00%	1.00%
537	Realizar 4 programaciones con seguimiento al Plan de Acción Distrital para la Atención y Reparación Integral a las Víctimas del conflicto armado residentes en Bogotá, D.C.	50.00%	83.33%	62.50%	36.00%	18.00%	30.00%	22.50%

Plan de Desarrollo BOGOTÁ MEJOR PARA TODOS
 Informe de avance de Proyecto estratégico a 30/11/2019
 PILAR O EJE TRANSVERSAL PILAR CONSTRUCCIÓN DE COMUNIDAD Y CULTURA CIUDADANA

Programa / Proyecto estratégico / Metas de producto

24 Equipo por la educación para el reencuentro, la reconciliación y la paz

154	Equipo por la educación para el reencuentro, la reconciliación y la paz	AVANCE DE PROYECTO ESTRATÉGICO							
		AVANCE DE METAS DE PRODUCTO			Ponderación	En la Vigencia	Transcurrido	Acumulado en PDD	
		En la Vigencia	Transcurrido	Acumulado en PDD	100.00%	96.33% ★	96.33% ★	96.33% ★	
412	100% directores locales y rectores formados para fortalecer espacios de participación ciudadana en educación para el reencuentro, la reconciliación y la paz	72.00%	72.00%	72.00%	16.57%	11.93%	11.93%	11.93%	
413	100% de implementación del Observatorio de Convivencia Escolar para el reencuentro, la reconciliación y la paz	100.00%	100.00%	100.00%	16.23%	16.23%	16.23%	16.23%	
414	100% de IED con el Plan de Convivencia actualizado, ajustado y fortalecido para el reencuentro, la reconciliación y la paz	94.00%	94.00%	94.00%	22.70%	21.34%	21.34%	21.34%	
415	30 IED intervenidas con el programa de mejoramiento de sus entornos escolares que propenda hacia la mejora de las condiciones de seguridad, pandillismo y consumo de sustancias psicoactivas	100.00%	100.00%	100.00%	15.52%	15.52%	15.52%	15.52%	
416	30% de IED acompañadas para el fortalecimiento de sus escuelas de padres y familia	116.67%	116.67%	116.67%	14.84%	17.31%	17.31%	17.31%	
417	100% de IED que implementan la cátedra de la paz con enfoque de cultura ciudadana	99.00%	99.00%	99.00%	14.14%	14.00%	14.00%	14.00%	

Plan de Desarrollo BOGOTÁ MEJOR PARA TODOS
Informe de avance de Proyecto estratégico a 30/11/2019
PILAR O EJE TRANSVERSAL PILAR CONSTRUCCIÓN DE COMUNIDAD Y CULTURA CIUDADANA

Programa / Proyecto estratégico / Metas de producto

25 Cambio cultural y construcción del tejido social para la vida

155 Comunicación pública mejor para todos				AVANCE DE PROYECTO ESTRATÉGICO				
				Ponderación	En la Vigencia	Transcurrido	Acumulado en PDD	
AVANCE DE METAS DE PRODUCTO				100.00%	99.72%	99.86%	99.61%	
	En la Vigencia	Transcurrido	Acumulado en PDD					
377	Emitir 2.500 programas de Educación, Cultura, Recreación y Deporte, con enfoque poblacional y local	99.72%	99.86%	99.61%	100.00%	99.72%	99.86%	99.61%
156 Cultura ciudadana para la convivencia				AVANCE DE PROYECTO ESTRATÉGICO				
				Ponderación	En la Vigencia	Transcurrido	Acumulado en PDD	
AVANCE DE METAS DE PRODUCTO				100.00%	73.50%	93.11%	88.48%	
	En la Vigencia	Transcurrido	Acumulado en PDD					
373	Implementar la red de cultura ciudadana y democrática	96.00%	98.95%	94.00%	24.85%	23.86%	24.59%	23.36%
374	Formular e implementar una (1) política pública de cultura ciudadana	75.00%	94.74%	90.00%	24.77%	18.58%	23.47%	22.29%
375	Orientar la formulación y acompañar la implementación de 16 proyectos de transformación cultural del distrito	100.00%	100.00%	93.75%	24.62%	24.62%	24.62%	23.08%
376	Orientar la formulación y acompañar la implementación de 60 protocolos de investigación, sistematización y memorias sociales de los proyectos estratégicos del sector Cultura, Recreación y Deporte	25.00%	79.31%	76.67%	25.76%	6.44%	20.43%	19.75%
157 Intervención integral en territorios y poblaciones priorizadas a través de cultura, recreación y deporte				AVANCE DE PROYECTO ESTRATÉGICO				
				Ponderación	En la Vigencia	Transcurrido	Acumulado en PDD	
AVANCE DE METAS DE PRODUCTO				100.00%	104.49%	99.52%	92.49%	
	En la Vigencia	Transcurrido	Acumulado en PDD					
369	Acompañar 10 actuaciones urbanísticas en el territorio, en el marco del programa de mejoramiento integral de barrios	77.78%	77.78%	70.00%	10.12%	7.87%	7.87%	7.08%
370	Realizar 9 intervenciones de Vivienda de Interés Prioritario (VIP), en el marco del programa nacional Comunidad-es arte biblioteca y cultura	100.00%	102.94%	81.40%	7.82%	7.82%	8.05%	6.37%
371	Realizar 132.071 actividades culturales, recreativas y deportivas, articuladas con grupos poblacionales y/o territorios	108.21%	101.88%	96.32%	82.06%	88.80%	83.60%	79.04%
158 Valoración y apropiación social del patrimonio cultural				AVANCE DE PROYECTO ESTRATÉGICO				
				Ponderación	En la Vigencia	Transcurrido	Acumulado en PDD	
AVANCE DE METAS DE PRODUCTO				100.00%	57.26%	94.52%	93.94%	
	En la Vigencia	Transcurrido	Acumulado en PDD					
372	Alcanzar 1.700.000 asistencias al Museo de Bogotá, a recorridos y rutas patrimoniales y a otras prácticas patrimoniales	57.26%	94.52%	93.94%	100.00%	57.26%	94.52%	93.94%

<= 40%
 > 40% y <= 70
 > 70% y <= 90
 > 90

Plan de Desarrollo BOGOTÁ MEJOR PARA TODOS
 Informe de avance de Proyecto estratégico a 30/11/2019
 PILAR O EJE TRANSVERSAL EJE TRANSVERSAL NUEVO ORDENAMIENTO TERRITORIAL

Programa / Proyecto estratégico / Metas de producto




26 Información relevante e integral para la planeación territorial

159	Actualización e integración de instrumentos de información para análisis como insumo para la creación de política pública, focalización del gasto público y seguimiento y control del desarrollo urbano y rural	AVANCE DE PROYECTO ESTRATÉGICO						
		AVANCE DE METAS DE PRODUCTO			Ponderación	En la Vigencia	Transcurrido	Acumulado en PDD
		En la Vigencia	Transcurrido	Acumulado en PDD	100.00%	84.92%	94.15%	79.50%
489	100% del censo de predios residenciales estratificados	92.00%	98.00%	78.40%	26.00%	23.92%	25.48%	20.38%
490	Implementar el 100% del sistema de plusvalía	54.55%	75.00%	75.00%	10.00%	5.46%	7.50%	7.50%
491	Implementar el 100% del Plan Estadístico Distrital	99.00%	99.50%	79.60%	20.00%	19.80%	19.90%	15.92%
492	Implementar el 100% sistema de consulta y seguimiento a licencias en Bogotá	94.59%	96.00%	96.00%	14.00%	13.24%	13.44%	13.44%
504	Actualizar 1 base de datos Sisbén mediante la aplicación de encuestas en las modalidades de barrio y demanda	75.00%	92.75%	74.20%	30.00%	22.50%	27.83%	22.26%

Plan de Desarrollo BOGOTÁ MEJOR PARA TODOS
 Informe de avance de Proyecto estratégico a 30/11/2019
 PILAR O EJE TRANSVERSAL EJE TRANSVERSAL NUEVO ORDENAMIENTO TERRITORIAL

Programa / Proyecto estratégico / Metas de producto

27 Proyectos urbanos integrales con visión de ciudad





160	Desarrollo de modelo territorial con visión integral de ciudad	AVANCE DE PROYECTO ESTRATÉGICO						
		AVANCE DE METAS DE PRODUCTO			Ponderación	En la Vigencia	Transcurrido	Acumulado en PDD
		En la Vigencia	Transcurrido	Acumulado en PDD	100.00%	55.90% 	99.99% 	97.17% 
493	Ejecutar 3 fases de elaboración del POT (Formulación concertación y adopción)	100.00%	100.00%	100.00%	42.53%	42.53%	42.53%	42.53%
494	Reglamentar 5.000 hectáreas brutas de suelo mediante condiciones normativas de carácter general	23.26%	99.98%	95.07%	57.47%	13.37%	57.46%	54.64%

Plan de Desarrollo BOGOTÁ MEJOR PARA TODOS
 Informe de avance de Proyecto estratégico a 30/11/2019
 PILAR O EJE TRANSVERSAL EJE TRANSVERSAL NUEVO ORDENAMIENTO TERRITORIAL

Programa / Proyecto estratégico / Metas de producto

28 Suelo para reducir el déficit habitacional de suelo urbanizable, vivienda y soportes urbanos

161	Viabilización de áreas para la dotación de soportes urbanos estructurales	AVANCE DE METAS DE PRODUCTO			AVANCE DE PROYECTO ESTRATÉGICO				
					Ponderación	En la Vigencia	Transcurrido	Acumulado en PDD	
					100.00%	237.29% ★	126.97% ★	125.08% ★	
		En la Vigencia	Transcurrido	Acumulado en PDD					
530	Viabilizar 850 hectáreas netas urbanizables de suelo para espacio público, equipamientos, vías, vivienda y otros usos	237.29%	126.97%	125.08%	100.00%	237.29%	126.97%	125.08%	

 <= 40%
  > 40% y <= 70
  > 70% y <= 90
  > 90

Plan de Desarrollo BOGOTÁ MEJOR PARA TODOS
 Informe de avance de Proyecto estratégico a 30/11/2019
 PILAR O EJE TRANSVERSAL EJE TRANSVERSAL NUEVO ORDENAMIENTO TERRITORIAL

Programa / Proyecto estratégico / Metas de producto

29 Articulación regional y planeación integral del transporte

162	Articulación regional y planeación integral del transporte	AVANCE DE PROYECTO ESTRATÉGICO						
		AVANCE DE METAS DE PRODUCTO			Ponderación	En la Vigencia	Transcurrido	Acumulado en PDD
		En la Vigencia	Transcurrido	Acumulado en PDD	100.00%	92.28% ★	94.11% ★	94.11% ★
251	Diseñar y poner en marcha el plan de logística urbana y regional	94.44%	98.00%	98.00%	51.44%	48.58%	50.41%	50.41%
252	Adopción de la red de transporte masivo regional	90.00%	90.00%	90.00%	48.55%	43.70%	43.70%	43.70%
253	Construir avenidas urbanas regionales (esquema de financiación por APP, supeditado al esquema y cierre financiero de las APP)	0.00%	0.00%	0.00%	0.01%	0.00%	0.00%	0.00%

Plan de Desarrollo BOGOTÁ MEJOR PARA TODOS
 Informe de avance de Proyecto estratégico a 30/11/2019
 PILAR O EJE TRANSVERSAL EJE TRANSVERSAL NUEVO ORDENAMIENTO TERRITORIAL

Programa / Proyecto estratégico / Metas de producto

30 Financiación para el Desarrollo Territorial

163	Financiación para el desarrollo territorial	AVANCE DE METAS DE PRODUCTO			AVANCE DE PROYECTO ESTRATÉGICO			
					Ponderación	En la Vigencia	Transcurrido	Acumulado en PDD
						100.00%	81.60%	98.73%
		En la Vigencia	Transcurrido	Acumulado en PDD				
177	80 hectáreas útiles para vivienda de interés social gestionadas	81.60%	98.73%	89.28%	100.00%	81.60%	98.73%	89.28%

<= 40%
 > 40% y <= 70
 > 70% y <= 90
 > 90

Plan de Desarrollo BOGOTÁ MEJOR PARA TODOS
 Informe de avance de Proyecto estratégico a 30/11/2019
 PILAR O EJE TRANSVERSAL EJE TRANSVERSAL DESARROLLO ECONÓMICO BASADO EN EL CONOCIMIENTO

Programa / Proyecto estratégico / Metas de producto

31 Fundamentar el desarrollo económico en la generación y uso del conocimiento para mejorar la competitividad de la Ciudad Región

164 Consolidación del ecosistema de emprendimiento y mejoramiento de la productividad de las mipymes				AVANCE DE PROYECTO ESTRATÉGICO			
				Ponderación	En la Vigencia	Transcurrido	Acumulado en PDD
				100.00%	90.32%	95.10%	84.83%
AVANCE DE METAS DE PRODUCTO							
En la Vigencia	Transcurrido	Acumulado en PDD					
263 Atender 320 emprendimientos de oportunidad	95.81%	98.44%	89.87%	47.95%	45.94%	47.20%	43.09%
290 Fortalecer 535 unidades productivas en capacidades empresariales y/o formalizarlas	85.27%	92.02%	80.20%	52.05%	44.38%	47.90%	41.74%
165 Posicionamiento local, nacional e internacional de Bogotá				AVANCE DE PROYECTO ESTRATÉGICO			
				Ponderación	En la Vigencia	Transcurrido	Acumulado en PDD
				100.00%	147.48%	101.27%	98.36%
AVANCE DE METAS DE PRODUCTO							
En la Vigencia	Transcurrido	Acumulado en PDD					
264 Apoyar 75 empresas en procesos de exportación	0.00%	81.01%	75.29%	50.84%	0.00%	41.19%	38.28%
265 Promover 4 programas que consoliden el posicionamiento internacional de la ciudad	300.00%	122.22%	122.22%	49.16%	147.48%	60.08%	60.08%
166 Transferencia del conocimiento y consolidación del ecosistema de innovación para el mejoramiento de la competitividad				AVANCE DE PROYECTO ESTRATÉGICO			
				Ponderación	En la Vigencia	Transcurrido	Acumulado en PDD
				100.00%	42.61%	88.00%	85.24%
AVANCE DE METAS DE PRODUCTO							
En la Vigencia	Transcurrido	Acumulado en PDD					
266 Fortalecer 500 unidades productivas en capacidades de desarrollo tecnológico e innovación productiva	58.22%	94.02%	94.02%	12.50%	7.28%	11.75%	11.75%
267 Intervenir en 3 aglomeraciones, clúster, o encadenamientos productivos de la ciudad	100.00%	85.00%	62.96%	12.49%	12.49%	10.62%	7.86%
285 Realizar un evento bandera de alto nivel y visibilidad nacional e internacional orientado a posicionar la ciudad como escenario privilegiado para la innovación y las industrias creativas	0.00%	0.00%	0.00%	11.28%	0.00%	0.00%	0.00%
286 Formulación de un plan de innovación e industrias creativas	0.00%	100.00%	100.00%	11.30%	0.00%	11.30%	11.30%
287 Crear un manual de diseño y funcionamiento de la Gerencia de Innovación Industrias Creativas	0.00%	100.00%	100.00%	11.28%	0.00%	11.28%	11.28%
288 Crear y operar un fondo distrital de innovación y temas afines	0.00%	100.00%	100.00%	29.73%	0.00%	29.73%	29.73%
289 Impulsar 4 proyectos estratégicos o retos de ciudad	200.00%	116.67%	116.67%	11.42%	22.84%	13.32%	13.32%

<= 40%
 > 40% y <= 70
 > 70% y <= 90
 > 90





Plan de Desarrollo BOGOTÁ MEJOR PARA TODOS
 Informe de avance de Proyecto estratégico a 30/11/2019
 PILAR O EJE TRANSVERSAL EJE TRANSVERSAL DESARROLLO ECONÓMICO BASADO EN EL CONOCIMIENTO

Programa / Proyecto estratégico / Metas de producto

32 Generar alternativas de ingreso y empleo de mejor calidad

167 Fortalecimiento de alternativas para generación de ingresos de vendedores informales	AVANCE DE PROYECTO ESTRATÉGICO							
	AVANCE DE METAS DE PRODUCTO			Ponderación	En la Vigencia	Transcurrido	Acumulado en PDD	
	En la Vigencia	Transcurrido	Acumulado en PDD	100.00%	266.61% ★	123.11% ★	121.94% ★	
268 Acompañar 1200 emprendimientos o unidades productivas fortalecidas de vendedores informales	330.00%	133.42%	132.89%	22.85%	75.41%	30.49%	30.37%	
269 Brindar 3000 alternativas comerciales transitorias a vendedores informales	315.33%	119.14%	118.26%	37.10%	116.99%	44.20%	43.87%	
291 Vincular a programas de formación 2150 personas que ejercen actividades de economía informal	233.40%	134.69%	134.66%	20.42%	47.66%	27.50%	27.50%	
292 Formar 1000 personas que ejercen actividades de la economía informal a través de alianzas por el empleo	135.24%	106.55%	102.91%	19.63%	26.55%	20.92%	20.20%	

168 Potenciar el trabajo decente en la ciudad	AVANCE DE PROYECTO ESTRATÉGICO							
	AVANCE DE METAS DE PRODUCTO			Ponderación	En la Vigencia	Transcurrido	Acumulado en PDD	
	En la Vigencia	Transcurrido	Acumulado en PDD	100.00%	96.78% ★	98.73% ★	89.09% ✓	
270 Vincular 4.250 personas laboralmente	90.46%	96.47%	87.52%	32.93%	29.79%	31.77%	28.82%	
293 Formar 8.500 personas en competencias transversales y/o laborales	100.96%	100.30%	90.69%	33.57%	33.89%	33.67%	30.44%	
294 Remitir desde la Agencia a empleadores al menos 10,000 personas que cumplan con los perfiles ocupacionales	98.80%	99.38%	89.03%	33.50%	33.10%	33.29%	29.83%	

 <= 40%
  > 40% y <= 70
  > 70% y <= 90
  > 90

Plan de Desarrollo BOGOTÁ MEJOR PARA TODOS
 Informe de avance de Proyecto estratégico a 30/11/2019
 PILAR O EJE TRANSVERSAL EJE TRANSVERSAL DESARROLLO ECONÓMICO BASADO EN EL CONOCIMIENTO

Programa / Proyecto estratégico / Metas de producto

33 Elevar la eficiencia de los mercados de la ciudad

169	Mejoramiento de la eficiencia del Sistema de Abastecimiento y Seguridad Alimentaria	AVANCE DE PROYECTO ESTRATÉGICO						
		AVANCE DE METAS DE PRODUCTO			Ponderación	En la Vigencia	Transcurrido	Acumulado en PDD
		En la Vigencia	Transcurrido	Acumulado en PDD	100.00%	84.76%	95.24%	92.55%
271	Capacitar 5.000 tenderos y/o actores del sistema de abastecimiento presencial y/o virtualmente	101.21%	100.19%	92.96%	37.23%	37.68%	37.30%	34.61%
273	Administrar y fortalecer 13 plazas públicas de mercado	75.00%	92.31%	92.31%	62.77%	47.08%	57.94%	57.94%

Plan de Desarrollo BOGOTÁ MEJOR PARA TODOS
 Informe de avance de Proyecto estratégico a 30/11/2019
 PILAR O EJE TRANSVERSAL EJE TRANSVERSAL DESARROLLO ECONÓMICO BASADO EN EL CONOCIMIENTO

Programa / Proyecto estratégico / Metas de producto

34 Mejorar y fortalecer el recaudo tributario de la ciudad e impulsar el uso de mecanismos de vinculación de capital privado





170	Mejorar y fortalecer el recaudo tributario e impulsar el uso de mecanismos de capital privado	AVANCE DE PROYECTO ESTRATÉGICO						
		AVANCE DE METAS DE PRODUCTO			Ponderación	En la Vigencia	Transcurrido	Acumulado en PDD
		En la Vigencia	Transcurrido	Acumulado en PDD	100.00%	46.38%	91.44%	77.79%
24	Proveer el 100% de una solución tecnológica orientada al contribuyente que facilite el cumplimiento de obligaciones	23.08%	88.89%	80.00%	58.21%	13.43%	51.74%	46.57%
25	Sensibilizar 445.170 contribuyentes para que cumplan oportunamente las obligaciones tributarias	84.27%	95.43%	74.84%	28.25%	23.81%	26.96%	21.14%
26	Implementar y disponer en un 100% de la Base de Datos Unificada de Contribuyentes (Predial, vehículos, ICA)	0.00%	73.85%	59.08%	0.13%	0.00%	0.10%	0.08%
27	Incrementar a 88% el cumplimiento oportuno de las obligaciones de ICA	102.17%	102.17%	101.01%	0.13%	0.13%	0.13%	0.13%
28	Incrementar a 96,48% el cumplimiento oportuno de las obligaciones de Predial	0.00%	105.26%	103.65%	0.01%	0.00%	0.01%	0.01%
29	Incrementar a 89,97% el cumplimiento oportuno de las obligaciones de Vehículos	0.00%	112.36%	111.15%	0.01%	0.00%	0.01%	0.01%
30	Aumentar a 35% los tramites electrónicos	100.00%	100.00%	95.23%	8.08%	8.08%	8.08%	7.69%
31	Desarrollar y mejorar una aplicación para trámites de impuestos de Bogotá a través de medios móviles	100.00%	96.67%	72.50%	0.62%	0.62%	0.60%	0.45%
32	Desarrollar un programa anual de control a la evasión y anti contrabando	0.00%	95.24%	40.00%	3.80%	0.00%	3.62%	1.52%
33	Reducir al 8,6% el índice de evasión en predial	0.00%	0.00%	78.47%	0.01%	0.00%	0.00%	0.01%
34	Reducir al 12% el índice de evasión en vehículos	0.00%	0.00%	83.92%	0.01%	0.00%	0.00%	0.01%
35	Reducir a 18,8% el índice de evasión en ICA	84.44%	84.44%	83.56%	0.12%	0.10%	0.10%	0.10%
36	Implementar y disponer en un 100% de la Base de Datos Unificada de Contribuyentes por evasión	0.00%	75.58%	60.46%	0.12%	0.00%	0.09%	0.07%
540	Incrementar a 92% la oportunidad en el cumplimiento de la obligación Predial	30.07%	0.00%	0.00%	0.13%	0.04%	0.00%	0.00%
541	Incrementar a 76% la oportunidad en el cumplimiento de la obligación vehículos	130.84%	0.00%	0.00%	0.13%	0.17%	0.00%	0.00%
542	Reducir al 14% el índice de evasión por morosidad en predial	0.00%	1.20%	0.75%	0.12%	0.00%	0.00%	0.00%
543	Reducir al 12,5% el índice de evasión por morosidad en vehículos	0.00%	0.00%	0.00%	0.12%	0.00%	0.00%	0.00%

Plan de Desarrollo BOGOTÁ MEJOR PARA TODOS
 Informe de avance de Proyecto estratégico a 30/11/2019
 PILAR O EJE TRANSVERSAL EJE TRANSVERSAL DESARROLLO ECONÓMICO BASADO EN EL CONOCIMIENTO

Programa / Proyecto estratégico / Metas de producto

35 Bogotá, ciudad inteligente

171	Ciudad innovadora	AVANCE DE PROYECTO ESTRATÉGICO						
		AVANCE DE METAS DE PRODUCTO			Ponderación	En la Vigencia	Transcurrido	Acumulado en PDD
		En la Vigencia	Transcurrido	Acumulado en PDD	100.00%	97.00% ★	97.00% ★	92.40% ★
495	Formular y realizar el seguimiento de 1 Operación Estratégica para la innovación	96.84%	96.84%	92.00%	95.00%	92.00%	92.00%	87.40%
531	Adecuar y optimizar el uso de espacios físicos en la ciudad como escenarios que promuevan y dinamicen el uso y apropiación del emprendimiento, la ciencia, la tecnología y la innovación	100.00%	100.00%	100.00%	5.00%	5.00%	5.00%	5.00%

 <= 40%
  > 40% y <= 70
  > 70% y <= 90
  > 90

Plan de Desarrollo BOGOTÁ MEJOR PARA TODOS
 Informe de avance de Proyecto estratégico a 30/11/2019
 PILAR O EJE TRANSVERSAL EJE TRANSVERSAL DESARROLLO ECONÓMICO BASADO EN EL CONOCIMIENTO

Programa / Proyecto estratégico / Metas de producto

36 Bogotá, una ciudad digital

172	Economía, gobierno y ciudad digital	AVANCE DE PROYECTO ESTRATÉGICO						
		AVANCE DE METAS DE PRODUCTO			Ponderación	En la Vigencia	Transcurrido	Acumulado en PDD
		En la Vigencia	Transcurrido	Acumulado en PDD	100.00%	32.85%	98.52%	96.98%
482	Alcanzar 250 zonas de conectividad pública	0.00%	100.00%	100.00%	16.49%	0.00%	16.49%	16.49%
483	Lograr 5 alianzas público - privadas para atender las problemáticas TIC de la ciudad	0.00%	100.00%	100.00%	15.79%	0.00%	15.79%	15.79%
484	Desarrollar 5 laboratorios o fábricas de innovación y desarrollo tecnológico	0.00%	100.00%	100.00%	16.84%	0.00%	16.84%	16.84%
485	Realizar 1 Plan de Conectividad Rural	0.00%	100.00%	100.00%	16.55%	0.00%	16.55%	16.55%
486	Diseñar e implementar una estrategia para el fomento de la economía digital a través de la potenciación de aplicaciones, contenidos y software	99.00%	99.00%	99.00%	17.64%	17.46%	17.46%	17.46%
487	Diseñar e implementar una estrategia para el fortalecimiento de la apropiación de las TIC	92.22%	92.22%	83.00%	16.69%	15.39%	15.39%	13.85%

<= 40%
 > 40% y <= 70
 > 70% y <= 90
 > 90

Plan de Desarrollo BOGOTÁ MEJOR PARA TODOS
 Informe de avance de Proyecto estratégico a 30/11/2019
 PILAR O EJE TRANSVERSAL EJE TRANSVERSAL DESARROLLO ECONÓMICO BASADO EN EL CONOCIMIENTO

Programa / Proyecto estratégico / Metas de producto

37 Consolidar el turismo como factor de desarrollo, confianza y felicidad para Bogotá Región

				AVANCE DE PROYECTO ESTRATÉGICO												
				Ponderación	En la Vigencia	Transcurrido	Acumulado en PDD									
173	Bogotá recupera sus atractivos para un mejor turismo	<table border="1"> <tr><th colspan="3">AVANCE DE METAS DE PRODUCTO</th></tr> <tr><th>En la Vigencia</th><th>Transcurrido</th><th>Acumulado en PDD</th></tr> <tr><td></td><td></td><td></td></tr> </table>		AVANCE DE METAS DE PRODUCTO			En la Vigencia	Transcurrido	Acumulado en PDD				100.00%	0.00%	60.00%	60.00%
AVANCE DE METAS DE PRODUCTO																
En la Vigencia	Transcurrido	Acumulado en PDD														
275	Cinco (5) atractivos turísticos intervenidos (entre ellos: centro histórico, Monserrate y cerros orientales)	0.00%	60.00%	60.00%	100.00%	0.00%	60.00%	60.00%								
174	Fortalecimiento de la red distrital de información turística	<table border="1"> <tr><th colspan="3">AVANCE DE METAS DE PRODUCTO</th></tr> <tr><th>En la Vigencia</th><th>Transcurrido</th><th>Acumulado en PDD</th></tr> <tr><td></td><td></td><td></td></tr> </table>		AVANCE DE METAS DE PRODUCTO			En la Vigencia	Transcurrido	Acumulado en PDD				100.00%	75.54%	92.26%	79.32%
AVANCE DE METAS DE PRODUCTO																
En la Vigencia	Transcurrido	Acumulado en PDD														
274	Novcientas mil (900.000) personas atendidas a través de la red de información turística	75.54%	92.26%	79.32%	100.00%	75.54%	92.26%	79.32%								
175	Fortalecimiento de los productos turísticos y de la cadena de valor del turismo de Bogotá	<table border="1"> <tr><th colspan="3">AVANCE DE METAS DE PRODUCTO</th></tr> <tr><th>En la Vigencia</th><th>Transcurrido</th><th>Acumulado en PDD</th></tr> <tr><td></td><td></td><td></td></tr> </table>		AVANCE DE METAS DE PRODUCTO			En la Vigencia	Transcurrido	Acumulado en PDD				100.00%	115.61%	107.18%	98.81%
AVANCE DE METAS DE PRODUCTO																
En la Vigencia	Transcurrido	Acumulado en PDD														
277	Fortalecer doscientas (200) empresas, prestadores de servicios turísticos y complementarios	117.65%	107.50%	107.50%	33.75%	39.71%	36.28%	36.28%								
278	Quinientas (500) personas vinculadas a procesos de formación	129.46%	114.20%	114.20%	32.77%	42.42%	37.42%	37.42%								
279	Realizar cuatro (4) investigaciones del sector turismo de Bogotá	100.00%	100.00%	75.00%	33.48%	33.48%	33.48%	25.11%								
176	Posicionamiento de Bogotá como destino turístico	<table border="1"> <tr><th colspan="3">AVANCE DE METAS DE PRODUCTO</th></tr> <tr><th>En la Vigencia</th><th>Transcurrido</th><th>Acumulado en PDD</th></tr> <tr><td></td><td></td><td></td></tr> </table>		AVANCE DE METAS DE PRODUCTO			En la Vigencia	Transcurrido	Acumulado en PDD				100.00%	253.85%	116.00%	116.00%
AVANCE DE METAS DE PRODUCTO																
En la Vigencia	Transcurrido	Acumulado en PDD														
276	Participar y/o realizar doscientas cincuenta (250) actividades de promoción y posicionamiento turístico	253.85%	116.00%	116.00%	100.00%	253.85%	116.00%	116.00%								

<= 40%
 > 40% y <= 70
 > 70% y <= 90
 > 90

Plan de Desarrollo BOGOTÁ MEJOR PARA TODOS

Informe de avance de Proyecto estratégico a 30/11/2019

PILAR O EJE TRANSVERSAL EJE TRANSVERSAL SOSTENIBILIDAD AMBIENTAL BASADA EN LA EFICIENCIA ENERGÉTICA

Programa / Proyecto estratégico / Metas de producto

38 Recuperación y manejo de la Estructura Ecológica Principal

177 Consolidación de la Estructura Ecológica Principal	AVANCE DE PROYECTO ESTRATÉGICO							
	AVANCE DE METAS DE PRODUCTO			Ponderación	En la Vigencia	Transcurrido	Acumulado en PDD	
	En la Vigencia	Transcurrido	Acumulado en PDD	100.00%	66.19%	73.27%	55.59%	
434 Realizar quince (15) diagnósticos de los PEDH declarados	0.00%	100.00%	100.00%	1.00%	0.00%	1.00%	1.00%	
435 Realizar en 400 hectáreas de suelos de protección procesos de monitoreo y mantenimiento de los procesos ya iniciados	31.06%	55.84%	53.05%	4.11%	1.28%	2.30%	2.18%	
436 Elaborar conceptos para la gestión de la declaratoria de 100 nuevas hectáreas de áreas protegidas en ecosistema de páramo y alto andino en el D.C.	87.40%	97.20%	87.48%	1.60%	1.40%	1.56%	1.40%	
437 Formular y adoptar planes de manejo para el 100% de las hectáreas de Parques Ecológicos Distritales de Montaña	40.00%	40.00%	30.00%	1.00%	0.40%	0.40%	0.30%	
438 Restauración de 115 has en suelos de protección en riesgo no mitigable	74.53%	74.53%	55.48%	5.77%	4.30%	4.30%	3.20%	
439 Aplicar acciones del protocolo de restauración ecológica (diagnóstico, diseño, implementación y mantenimiento) del Distrito en 200 has	47.28%	64.28%	41.97%	25.00%	11.82%	16.07%	10.49%	
440 2 Proyectos de adaptación al cambio climático formulados	91.76%	91.76%	78.00%	4.52%	4.15%	4.15%	3.53%	
462 Intervenir el 100% de los humedales declarados en el Distrito	92.00%	92.00%	82.80%	12.00%	11.04%	11.04%	9.94%	
463 Declarar 100 hectáreas nuevas áreas protegidas de ecosistemas de paramo y alto andino en el Distrito Capital	0.00%	0.00%	0.00%	10.00%	0.00%	0.00%	0.00%	
464 Manejar integralmente 800 hectáreas de Parque Ecológico Distrital de Montaña y áreas de interés ambiental	91.87%	91.87%	60.06%	25.00%	22.97%	22.97%	15.02%	
519 Diseñar e implementar 10 modelos de Restauración Ecológica En áreas de la Estructura Ecológica Principal de la ciudad Región	88.25%	94.78%	85.30%	10.00%	8.83%	9.48%	8.53%	

Plan de Desarrollo BOGOTÁ MEJOR PARA TODOS
Informe de avance de Proyecto estratégico a 30/11/2019
PILAR O EJE TRANSVERSAL EJE TRANSVERSAL SOSTENIBILIDAD AMBIENTAL BASADA EN LA EFICIENCIA ENERGÉTICA

Programa / Proyecto estratégico / Metas de producto





39 Ambiente sano para la equidad y disfrute del ciudadano

179	Ambiente sano	AVANCE DE PROYECTO ESTRATÉGICO						
		AVANCE DE METAS DE PRODUCTO			Ponderación	En la Vigencia	Transcurrido	Acumulado en PDD
		En la Vigencia	Transcurrido	Acumulado en PDD	100.00%	85.70%	94.00%	81.58%
254	Formar a más de 3 mil conductores de todo tipo de vehículos en ecoconducción	100.00%	100.00%	100.00%	1.00%	1.00%	1.00%	1.00%
428	Consolidar un Instituto de protección y bienestar animal	0.00%	100.00%	100.00%	0.80%	0.00%	0.80%	0.80%
442	Otorgar las concesiones, permisos y autorizaciones (50% sanciones y 50% permisos) solicitados a la autoridad ambiental con fines de regularización ambiental del Distrito	83.57%	94.60%	76.46%	2.01%	1.68%	1.90%	1.54%
443	Realizar el 100% de las actuaciones de inspección, vigilancia, control (IVC), seguimiento y monitoreo	80.00%	94.29%	82.50%	1.61%	1.29%	1.52%	1.33%
444	La cuenca hídrica del Río Bogotá en proceso de descontaminación a través de acciones de corto y mediano plazo	100.00%	100.00%	90.00%	7.53%	7.53%	7.53%	6.78%
445	Realizar operativos de control y limpieza de las rutas tradicionalmente cubierta por publicidad exterior visual ilegal	93.06%	99.07%	92.89%	2.51%	2.34%	2.49%	2.33%
446	Implementar acciones de control	119.21%	106.94%	90.83%	1.81%	2.16%	1.94%	1.64%
447	Ejecutar el Plan de Saneamiento y Manejo de Vertimientos - PSMV, entre otros proyectos prioritarios	109.70%	113.99%	89.35%	20.59%	22.59%	23.47%	18.40%
448	Identificar áreas (has) / predios con suelo degradado y/o contaminado	87.40%	96.40%	84.35%	1.51%	1.32%	1.46%	1.27%
449	Priorizar e implementar 16 proyectos del plan de acción de la Política de Bienestar Animal	70.00%	100.00%	95.63%	1.51%	1.06%	1.51%	1.44%
450	Construir un nuevo Centro Recepción y Rehabilitación de Fauna y Flora Silvestre	95.79%	95.79%	91.00%	11.55%	11.06%	11.06%	10.51%
451	Construir un Centro de Protección y Bienestar Animal - Casa ecológica de los animales	80.00%	80.00%	64.00%	15.57%	12.46%	12.46%	9.96%
452	Formular, adoptar y ejecutar el Plan Distrital de Silvicultura Urbana, Zonas verdes y Jardinería con prospectiva de ejecución a 12 años, definido en el Decreto 531 de 2010 y adelantar su implementación en un 30%	29.45%	29.45%	25.92%	3.51%	1.03%	1.03%	0.91%
453	Plantar 86.000 los árboles y arbustos en el espacio Público urbano	56.56%	49.84%	48.18%	2.11%	1.19%	1.05%	1.02%
454	Incrementar las zonas verdes de jardinería en 18.000 metros cuadrados nuevos	100.00%	100.00%	99.78%	1.21%	1.21%	1.21%	1.21%
455	2.500.000 de ciudadanos participan en los programas de socialización de la política ambiental y de las estrategias de gestión de riesgos y cambio climático de la ciudad	88.64%	96.65%	93.34%	6.53%	5.79%	6.31%	6.10%
458	Aumentar la calidad de los 20,12 km de río en el área urbana que cuentan con calidad aceptable o superior (WQI >65) a buena o superior (WQI >80) y adicionar 10 km de ríos en el área urbana del Distrito con calidad de agua aceptable o superior (WQI)	0.00%	90.51%	87.05%	4.52%	0.00%	4.09%	3.93%
459	Intervenir 27 hectáreas de suelo degradado y/o contaminado	12.14%	85.52%	79.19%	1.51%	0.18%	1.29%	1.20%
460	Ejecutar 45.000 actuaciones técnico jurídicas de evaluación, control, seguimiento, prevención e investigación para conservar, proteger y disminuir el tráfico ilegal de la flora y de la fauna silvestre	113.73%	103.78%	94.32%	6.19%	7.04%	6.42%	5.84%
461	Mantener las concentraciones promedio anuales de PM10 y PM2,5 en todo el territorio distrital por debajo de la norma *50 mg/m3 de PM10 y **25 mg/m3 de PM2,5	74.24%	85.04%	68.04%	6.42%	4.77%	5.46%	4.37%
466	Plan de manejo de la franja de adecuación y la Reserva Forestal Protectora de los cerros orientales en proceso de implementación	0.00%	77.80%	9.73%	0.00%	0.00%	0.00%	0.00%
538	Incrementar las zonas verdes de jardinería en dieciocho (18) hectáreas nuevas	0.00%	0.00%	0.00%	0.00%	0.00%	0.00%	0.00%
180	Recuperación y protección del río Bogotá y cerros orientales	AVANCE DE PROYECTO ESTRATÉGICO						
		AVANCE DE METAS DE PRODUCTO			Ponderación	En la Vigencia	Transcurrido	Acumulado en PDD
					100.00%	93.77%	93.77%	82.05%

Plan de Desarrollo BOGOTÁ MEJOR PARA TODOS
 Informe de avance de Proyecto estratégico a 30/11/2019
 PILAR O EJE TRANSVERSAL EJE TRANSVERSAL SOSTENIBILIDAD AMBIENTAL BASADA EN LA EFICIENCIA ENERGÉTICA

Programa / Proyecto estratégico / Metas de producto

				En la Vigencia	Transcurrido	Acumulado en PDD						
535	Plan de manejo de la franja de adecuación y la Reserva Forestal Protectora de los cerros orientales en proceso de implementación					93.77%	93.77%	82.05%	100.00%	93.77%	93.77%	82.05%

 <= 40%
  > 40% y <= 70
  > 70% y <= 90
  > 90

Plan de Desarrollo BOGOTÁ MEJOR PARA TODOS
 Informe de avance de Proyecto estratégico a 30/11/2019
 PILAR O EJE TRANSVERSAL EJE TRANSVERSAL SOSTENIBILIDAD AMBIENTAL BASADA EN LA EFICIENCIA ENERGÉTICA

Programa / Proyecto estratégico / Metas de producto

40 Gestión de la huella ambiental urbana

181	Territorio sostenible	AVANCE DE PROYECTO ESTRATÉGICO						
		AVANCE DE METAS DE PRODUCTO			Ponderación	En la Vigencia	Transcurrido	Acumulado en PDD
		En la Vigencia	Transcurrido	Acumulado en PDD	100.00%	79.85%	93.37%	83.68%
429	Generar acciones de control a los pequeños, medianos y grandes generadores de Residuos Peligrosos - RESPEL	0.00%	100.00%	100.00%	0.50%	0.00%	0.50%	0.50%
433	Priorizar y formular las determinantes ambientales	93.75%	97.92%	83.93%	18.00%	16.88%	17.63%	15.11%
469	Aprovechar 25.000 toneladas de llantas usadas	99.85%	99.96%	87.96%	0.50%	0.50%	0.50%	0.44%
470	Utilizar gradualmente el 20% de gránulo de caucho reciclado y/o residuos de demolición dentro de la mezcla asfáltica que se utilicen para la construcción y reconstrucción de vías de la ciudad	100.00%	131.01%	98.26%	0.50%	0.50%	0.66%	0.49%
471	Formular un plan de acción y control para la gestión de las llantas usadas, orientado al aprovechamiento	0.00%	100.00%	100.00%	5.00%	0.00%	5.00%	5.00%
472	Reducir 800.000 toneladas de las emisiones de CO2eq.	78.73%	94.68%	84.11%	3.00%	2.36%	2.84%	2.52%
473	Diseñar e implementar un plan de acción encaminado a la reducción de GEI	91.71%	96.70%	91.27%	0.50%	0.46%	0.48%	0.46%
474	Generar acciones de control para los residuos hospitalarios y de riesgo biológico	104.70%	104.70%	86.90%	0.50%	0.52%	0.52%	0.43%
475	Implementar la política de ecourbanismo y construcción sostenible	91.80%	97.27%	72.95%	0.50%	0.46%	0.49%	0.36%
476	Formular un (1) proyecto de sistema urbano de drenaje sostenible para manejo de aguas y escorrentías	80.00%	80.00%	80.00%	0.50%	0.40%	0.40%	0.40%
477	Techos verdes y jardines verticales implementados	92.56%	97.91%	88.61%	1.70%	1.57%	1.66%	1.51%
478	Lograr en 500 empresas un índice de desempeño ambiental empresarial - IDEA - entre muy bueno y excelente	65.99%	88.64%	78.00%	27.00%	17.82%	23.93%	21.06%
479	Fortalecer el esquema voluntario de autogestión ambiental, el cual involucra las organizaciones de la ciudad, academia y gremios	100.00%	100.00%	75.00%	0.50%	0.50%	0.50%	0.38%
480	Controlar 32.000.000 de toneladas de residuos de construcción y demolición	110.19%	103.01%	91.85%	11.00%	12.12%	11.33%	10.10%
481	Aprovechar el 25% de los residuos de construcción y demolición que controla la SDA	107.68%	107.68%	107.68%	6.00%	6.46%	6.46%	6.46%
520	Disponer adecuadamente 15.000 toneladas de residuos peligrosos y especiales (posconsumo, de recolección selectiva, voluntarios, aceites vegetales usados, etc.)	92.95%	97.55%	85.86%	5.00%	4.65%	4.88%	4.29%
521	Controlar y realizar seguimiento a 32.000 toneladas de residuos peligrosos en establecimientos de salud humana y afines	87.72%	96.24%	86.92%	7.00%	6.14%	6.74%	6.08%
522	Incorporar criterios de sostenibilidad en 800 proyectos en la etapa de diseño u operación	94.55%	98.36%	89.88%	9.00%	8.51%	8.85%	8.09%
523	Desarrollar 1 proyecto de sistema urbano de drenaje sostenible para manejo de aguas y escorrentías	0.00%	0.00%	0.00%	3.30%	0.00%	0.00%	0.00%

Plan de Desarrollo BOGOTÁ MEJOR PARA TODOS

Informe de avance de Proyecto estratégico a 30/11/2019

PILAR O EJE TRANSVERSAL EJE TRANSVERSAL SOSTENIBILIDAD AMBIENTAL BASADA EN LA EFICIENCIA ENERGÉTICA

Programa / Proyecto estratégico / Metas de producto

41 Desarrollo rural sostenible

178	Integración para el desarrollo rural sostenible	AVANCE DE PROYECTO ESTRATÉGICO						
		AVANCE DE METAS DE PRODUCTO			Ponderación	En la Vigencia	Transcurrido	Acumulado en PDD
		En la Vigencia	Transcurrido	Acumulado en PDD	100.00%	82.67%	91.22%	82.53%
81	Implementar 4 fases del modelo de desarrollo rural	80.50%	89.44%	80.50%	80.00%	64.40%	71.55%	64.40%
456	Realizar un diagnóstico de áreas para restauración, mantenimiento y/o conservación	80.00%	97.78%	88.00%	5.00%	4.00%	4.89%	4.40%
457	Identificar predios para adopción de buenas prácticas productivas	93.60%	98.17%	86.00%	5.00%	4.68%	4.91%	4.30%
467	Aumentar a 200 las hectáreas en proceso de restauración, mantenimiento y/o conservación sobre áreas abastecedoras de acueductos veredales asociadas a ecosistemas de montaña, bosques, humedales, ríos, nacimientos, reservorios y lagos	98.14%	98.14%	95.69%	5.00%	4.91%	4.91%	4.78%
468	Duplicar el número de predios con adopción de buenas prácticas productivas que contribuyan a la adaptación y reducción de la vulnerabilidad frente al cambio climático y la promoción del desarrollo sostenible	93.60%	99.15%	93.00%	5.00%	4.68%	4.96%	4.65%
182	Generación de alternativas de desarrollo sostenible para la ruralidad bogotana	AVANCE DE PROYECTO ESTRATÉGICO						
		AVANCE DE METAS DE PRODUCTO			Ponderación	En la Vigencia	Transcurrido	Acumulado en PDD
		En la Vigencia	Transcurrido	Acumulado en PDD	100.00%	88.24%	96.12%	87.61%
280	Implementar en 80 unidades agrícolas familiares procesos de reconversión productiva	88.24%	96.12%	87.61%	100.00%	88.24%	96.12%	87.61%

<= 40%
 > 40% y <= 70
 > 70% y <= 90
 > 90

Plan de Desarrollo BOGOTÁ MEJOR PARA TODOS
 Informe de avance de Proyecto estratégico a 30/11/2019
 PILAR O EJE TRANSVERSAL EJE TRANSVERSAL GOBIERNO LEGÍTIMO, FORTALECIMIENTO LOCAL Y EFICIENCIA

Programa / Proyecto estratégico / Metas de producto

42 Transparencia, gestión pública y servicio a la ciudadanía

Código	Descripción	AVANCE DE METAS DE PRODUCTO			AVANCE DE PROYECTO ESTRATÉGICO				
		En la Vigencia	Transcurrido	Acumulado en PDD	Ponderación	En la Vigencia	Transcurrido	Acumulado en PDD	
183	Defensa, promoción y divulgación de los derechos				100.00%	0.00%	100.00%	100.00%	
427	Índice de Transparencia del Distrito Capital aumentado	0.00%	100.00%	100.00%	100.00%	0.00%	100.00%	100.00%	
184	Fortalecimiento de la gestión educativa institucional				100.00%	39.44%	77.40%	52.72%	
418	Nivel central de la SED certificado según la norma NTCGP1000	0.00%	0.00%	0.00%	21.42%	0.00%	0.00%	0.00%	
419	Sostener 100% la implementación del Sistema Integrado de Gestión	0.00%	96.67%	96.67%	18.72%	0.00%	18.10%	18.10%	
420	100% implementación del sistema integrado de gestión de servicio a la ciudadanía	0.00%	100.00%	75.00%	19.86%	0.00%	19.86%	14.90%	
546	Gestionar el 100% del plan de adecuación y sostenibilidad SIGD-MIPG	98.61%	98.61%	49.30%	40.00%	39.44%	39.44%	19.72%	
185	Fortalecimiento a la gestión pública efectiva y eficiente				100.00%	47.46%	88.80%	76.82%	
70	Llevar a un 100% la implementación de las leyes 1712 de 2014 (Ley de Transparencia y del Derecho de Acceso a la Información Pública) y 1474 de 2011 (Por la cual se dictan normas orientadas a fortalecer los mecanismos de prevención, investigación y sanción de actos de corrupción y la efectividad del control de la gestión pública)	96.91%	98.70%	89.65%	5.66%	5.49%	5.59%	5.07%	
71	Incrementar a un 90% la sostenibilidad del SIG en el Gobierno Distrital	0.00%	87.62%	91.91%	39.53%	0.00%	34.64%	36.33%	
72	Virtualizar el 15% de los trámites de mayor impacto de las entidades distritales	93.09%	96.77%	93.54%	5.52%	5.14%	5.34%	5.16%	
73	Realizar el 100% del estatuto archivístico	0.00%	100.00%	100.00%	2.08%	0.00%	2.08%	2.08%	
74	Asesorar el 100% de entidades del distrito en la implementación del Sistema de Gestión de Documentos Electrónicos de Archivo del Distrito Capital - SGDEA D.C	100.00%	100.00%	100.00%	2.11%	2.11%	2.11%	2.11%	
75	Poner al servicio de la ciudadanía 500.000 unidades documentales procesadas	96.97%	99.32%	97.43%	2.22%	2.15%	2.20%	2.16%	
76	Realizar 1.500 acciones de divulgación y pedagogía desde el Archivo Distrital	98.00%	99.60%	99.60%	2.11%	2.07%	2.10%	2.10%	
172	Implementar el 100% del Sistema Integrado de Gestión y garantizar su sostenibilidad	0.00%	100.00%	99.00%	1.37%	0.00%	1.37%	1.36%	
281	Implementar al 100% un plan de mejoramiento y sostenibilidad del Sistema Integrado de Gestión del IPES	0.00%	100.00%	100.00%	1.52%	0.00%	1.52%	1.52%	
282	Implementar y mantener el 80% del Sistema Integrado de Gestión en el IDT	0.00%	0.00%	0.00%	1.33%	0.00%	0.00%	0.00%	
422	Implementación de una estrategia anual de asesoría y seguimiento frente a la implementación de los lineamientos dados en materia de gestión ética, transparencia, planes anticorrupción y procesos de alto riesgo	50.00%	90.00%	73.34%	2.22%	1.11%	2.00%	1.63%	
524	Ejecutar plan de innovación tecnológica al 100%	96.76%	97.92%	95.86%	4.15%	4.02%	4.06%	3.98%	
525	Formular lineamientos en materia de: gestión ética, armonización de la Ley de Transparencia, actualización de sitios web, riesgos de corrupción, estrategia antitrámites, estrategia de atención al ciudadano, estrategia de rendición de cuentas y estandarización del proceso de compras y contratación	100.00%	100.00%	100.00%	0.25%	0.25%	0.25%	0.25%	

<= 40%
 > 40% y <= 70
 > 70% y <= 90
 > 90

Plan de Desarrollo BOGOTÁ MEJOR PARA TODOS
Informe de avance de Proyecto estratégico a 30/11/2019
PILAR O EJE TRANSVERSAL EJE TRANSVERSAL GOBIERNO LEGÍTIMO, FORTALECIMIENTO LOCAL Y EFICIENCIA

Programa / Proyecto estratégico / Metas de producto

526	Diseño y desarrollo de talleres y cursos virtuales en materia de transparencia, gestión del riesgo de corrupción, formulación de estrategias antitrámites, gestión documental y atención al ciudadano	0.00%	75.00%	75.00%	0.25%	0.00%	0.19%	0.19%	
527	Campañas anuales para promover la transformación de comportamientos y prácticas institucionales en materia de ética, transparencia y acceso a la información pública y no tolerancia con la corrupción. 2 anuales	0.00%	62.50%	62.50%	0.25%	0.00%	0.16%	0.16%	
528	Diseño, formulación y puesta en marcha de un sistema de alertas tempranas que articule los diferentes sistemas de información existentes para la toma de medidas preventivas en ámbitos focalizados en riesgo de corrupción	64.00%	91.00%	91.00%	0.26%	0.17%	0.24%	0.24%	
544	Gestionar el 100% del plan de adecuación y sostenibilidad SIGD-MIPG	85.55%	85.55%	42.78%	29.17%	24.95%	24.95%	12.48%	
186	Gestión pública transparente e innovadora para el fortalecimiento del control preventivo incidente y del control ciudadano eficaz	AVANCE DE METAS DE PRODUCTO			AVANCE DE PROYECTO ESTRATÉGICO				
					Ponderación	En la Vigencia	Transcurrido	Acumulado en PDD	
					100.00%	91.36%	91.40%	82.62%	
		En la Vigencia	Transcurrido	Acumulado en PDD					
425	Implementar en un 35% los lineamientos de la política pública de transparencia, integridad y no tolerancia con la corrupción 2015-2025 diseñada por la veeduría distrital	93.33%	93.33%	80.00%	49.03%	45.76%	45.76%	39.22%	
426	Laboratorio de innovación en la Gestión Pública Distrital implementado	89.47%	89.47%	85.00%	49.97%	44.71%	44.71%	42.47%	
529	Formular e implementar la política pública de transparencia, gobierno abierto y control ciudadano en las veinte localidades de la ciudad	89.39%	93.00%	93.00%	1.00%	0.89%	0.93%	0.93%	
188	Servicio a la ciudadanía para la movilidad	AVANCE DE METAS DE PRODUCTO			AVANCE DE PROYECTO ESTRATÉGICO				
					Ponderación	En la Vigencia	Transcurrido	Acumulado en PDD	
					100.00%	76.86%	96.29%	77.02%	
		En la Vigencia	Transcurrido	Acumulado en PDD					
255	Mantener 80% de satisfacción en los servicios prestados por las entidades del sector movilidad	72.03%	94.66%	75.72%	84.17%	60.63%	79.68%	63.73%	
261	Mantener el 80% de satisfacción de los ciudadanos y partes interesadas	102.50%	104.91%	83.93%	15.83%	16.23%	16.61%	13.29%	

<= 40%
 > 40% y <= 70
 > 70% y <= 90
 > 90

Plan de Desarrollo BOGOTÁ MEJOR PARA TODOS
Informe de avance de Proyecto estratégico a 30/11/2019
PILAR O EJE TRANSVERSAL EJE TRANSVERSAL GOBIERNO LEGÍTIMO, FORTALECIMIENTO LOCAL Y EFICIENCIA

Programa / Proyecto estratégico / Metas de producto

43 Modernización institucional





189 Modernización administrativa				AVANCE DE PROYECTO ESTRATÉGICO				
				Ponderación	En la Vigencia	Transcurrido	Acumulado en PDD	
				100.00%	82.85%	94.01%	79.08%	
AVANCE DE METAS DE PRODUCTO								
En la Vigencia	Transcurrido	Acumulado en PDD						
77	Realizar 2 mediciones del Índice de Desarrollo del Servicio Civil	95.00%	97.50%	97.50%	5.51%	5.23%	5.37%	5.37%
78	Implementar el 100% de la política pública de empleo	97.50%	97.50%	78.00%	6.40%	6.24%	6.24%	4.99%
79	Desarrollar en un 70% el Sistema de Información del Empleo público en el Distrital	99.03%	99.03%	96.20%	5.48%	5.43%	5.43%	5.27%
80	Realizar una línea de base de las personas con discapacidad vinculadas laboralmente como servidores públicos a las entidades del Distrito	0.00%	100.00%	100.00%	4.53%	0.00%	4.53%	4.53%
283	Lograr un Índice de satisfacción laboral igual o superior a 70%	0.00%	74.64%	59.71%	7.01%	0.00%	5.23%	4.19%
295	Realizar el 100% de las capacitaciones programadas anualmente a las áreas misionales en instrumentos y procesos de planeación	100.00%	97.75%	78.20%	5.58%	5.58%	5.45%	4.36%
379	Desarrollar el 100% de actividades de intervención para el mejoramiento de la infraestructura física, dotacional y administrativa	92.18%	94.31%	76.91%	65.49%	60.37%	61.76%	50.37%
190 Modernización física				AVANCE DE PROYECTO ESTRATÉGICO				
				Ponderación	En la Vigencia	Transcurrido	Acumulado en PDD	
				100.00%	47.66%	60.23%	50.82%	
AVANCE DE METAS DE PRODUCTO								
En la Vigencia	Transcurrido	Acumulado en PDD						
1	Realizar 2 actividades de adecuación de áreas físicas en el edificio CAD	52.78%	99.46%	91.50%	5.64%	2.98%	5.61%	5.16%
2	Realizar 4 actividades de intervención al sistema eléctrico de las sedes de la SDH	79.54%	88.89%	80.00%	5.00%	3.98%	4.44%	4.00%
3	Implementar al 100% una alternativa de mejoramiento de la seguridad y la convivencia en la SDH	92.64%	97.60%	97.60%	5.29%	4.90%	5.16%	5.16%
4	Implementar al 100% una solución de automatización en la SDH y el CAD	84.21%	85.00%	85.00%	5.37%	4.52%	4.56%	4.56%
5	Realizar 100% de las actividades programadas para el fortalecimiento y actualización de la infraestructura física del Concejo de Bogotá	90.00%	96.78%	90.07%	5.11%	4.60%	4.95%	4.60%
6	Realizar 100% de las actividades programadas para el fortalecimiento y actualización de la infraestructura tecnológica del Concejo de Bogotá	64.41%	86.02%	74.43%	5.23%	3.37%	4.50%	3.89%
7	Garantizar 100% del esquema de seguridad de los Concejales de Bogotá D.C.	74.18%	93.54%	75.64%	6.24%	4.63%	5.84%	4.72%
256	Lograr un índice nivel medio de desarrollo institucional en el sector movilidad	0.00%	20.06%	10.42%	40.88%	0.00%	8.20%	4.26%
257	Adecuar y dotar una (1) sede para el proceso de producción e intervención de la malla vial local	97.30%	98.75%	79.00%	9.31%	9.06%	9.19%	7.35%
423	Desarrollar el 100% de actividades de intervención para el mejoramiento de la infraestructura física y dotación de sedes administrativas	80.65%	65.25%	59.67%	11.93%	9.62%	7.78%	7.12%
191 Gerencia jurídica transversal para una Bogotá eficiente				AVANCE DE PROYECTO ESTRATÉGICO				
				Ponderación	En la Vigencia	Transcurrido	Acumulado en PDD	
				100.00%	83.62%	247.36%	194.48%	
AVANCE DE METAS DE PRODUCTO								
En la Vigencia	Transcurrido	Acumulado en PDD						
82	Emitir conceptos jurídicos, en un tiempo no superior a 22 días hábiles	0.00%	1,328.57%	930.00%	12.08%	0.00%	160.49%	112.34%
83	Realizar 20 Estudios Jurídicos en temas de impacto e interés para el Distrito Capital	83.33%	94.74%	90.00%	11.00%	9.17%	10.42%	9.90%
84	Realizar gestiones de desarrollo, mantenimiento y soporte a los 7 Sistemas de Información Jurídicos	50.00%	84.13%	75.71%	11.31%	5.66%	9.52%	8.56%

<= 40% > 40% y <= 70 > 70% y <= 90 > 90

Plan de Desarrollo BOGOTÁ MEJOR PARA TODOS
 Informe de avance de Proyecto estratégico a 30/11/2019
 PILAR O EJE TRANSVERSAL EJE TRANSVERSAL GOBIERNO LEGÍTIMO, FORTALECIMIENTO LOCAL Y EFICIENCIA

Programa / Proyecto estratégico / Metas de producto

85	Llevar a cabo 46 eventos de orientación jurídica en el cuatrienio	100.00%	100.00%	93.48%	11.09%	11.09%	11.09%	10.37%
86	Orientar a 3,000 ciudadanos en Derechos y Obligaciones de las Entidades Sin Ánimo de Lucro - ESAL	121.38%	106.37%	95.17%	10.91%	13.24%	11.60%	10.38%
87	Lograr un nivel de percepción del 87% de los servicios prestados a Entidades Sin Ánimo de Lucro - ESAL	104.96%	104.96%	104.60%	10.89%	11.43%	11.43%	11.39%
88	Formular ocho (8) directrices en materia de política pública disciplinaria formuladas por la DDAD	100.00%	100.00%	100.00%	10.89%	10.89%	10.89%	10.89%
89	Orientar a 12.000 servidores públicos del Distrito en temas de responsabilidad disciplinaria	102.87%	100.86%	89.16%	10.86%	11.17%	10.95%	9.68%
90	Realizar cuatro (4) capacitaciones (cursos, diplomados o seminarios) brindadas a los operadores disciplinarios en temas propios del derecho disciplinario	100.00%	100.00%	100.00%	10.97%	10.97%	10.97%	10.97%

 <= 40%
  > 40% y <= 70
  > 70% y <= 90
  > 90

Plan de Desarrollo BOGOTÁ MEJOR PARA TODOS
Informe de avance de Proyecto estratégico a 30/11/2019
PILAR O EJE TRANSVERSAL EJE TRANSVERSAL GOBIERNO LEGÍTIMO, FORTALECIMIENTO LOCAL Y EFICIENCIA

Programa / Proyecto estratégico / Metas de producto

44 Gobierno y ciudadanía digital

192 Fortalecimiento institucional a través del uso de TIC				AVANCE DE PROYECTO ESTRATÉGICO			
				Ponderación	En la Vigencia	Transcurrido	Acumulado en PDD
				100.00%	69.67%	89.96%	70.39%
AVANCE DE METAS DE PRODUCTO							
En la Vigencia	Transcurrido	Acumulado en PDD					
8 Implementar en un 100% el BPM (Business Process Management) y gestor documental para aquellos procesos identificados que requieran automatización en la SDH	98.09%	340.87%	96.80%	3.50%	3.43%	11.93%	3.39%
9 Implementar en un 100% los módulos del ERP (Enterprise Resource Planning) incorporados dentro del plan de trabajo	9.78%	85.00%	85.00%	4.01%	0.39%	3.41%	3.41%
10 Implementar 100% de los componentes de infraestructura tecnológica de la SDH (Hardware, Software, Conectividad, comunicaciones, seguridad)	27.00%	60.15%	46.44%	5.42%	1.46%	3.26%	2.52%
11 Implementar 100% de los requerimientos de SiCapital	123.47%	105.35%	105.35%	3.45%	4.26%	3.63%	3.63%
12 Adoptar en 100% el esquema metodológico de desarrollo de software	42.86%	42.86%	30.00%	3.26%	1.40%	1.40%	0.98%
13 Implementar en un 100% el plan de recuperación de desastres (DRP) de la SDH	0.00%	0.00%	0.00%	3.51%	0.00%	0.00%	0.00%
14 Implementar en un 100% el componente de seguridad informática de la Dirección de Información y Tecnología - DIT	0.00%	60.61%	60.00%	3.26%	0.00%	1.98%	1.96%
15 Publicar 8 procesos ITIL en el Sistema de Gestión de Calidad de la SDH	0.00%	85.71%	75.00%	3.24%	0.00%	2.78%	2.43%
16 Definir e implementar en un 100% la arquitectura de TI en la SDH	66.67%	66.67%	50.00%	0.15%	0.10%	0.10%	0.08%
37 Ampliar de 75 a 250 niveles, la información geográfica de Bogotá y sus áreas de interés integrada en la plataforma IDECA incluyendo la información de infraestructura y redes, dinámica de construcción, población e inversión pública	0.00%	118.86%	118.86%	0.01%	0.00%	0.01%	0.01%
38 Incorporar el 100% del Censo inmobiliario de Bogotá, en la base de datos catastral	0.00%	75.00%	60.00%	4.30%	0.00%	3.23%	2.58%
39 Poner a disposición información integrada por catastro de manera oportuna, tan rápido como sea posible para preservar el valor de los datos, estructurada, clara y de fácil acceso	100.00%	100.00%	80.00%	1.21%	1.21%	1.21%	0.97%
40 Compartir con 10 Entes territoriales el conocimiento y capacidad de catastro para capturar, integrar y disponer información	0.00%	88.89%	80.00%	0.53%	0.00%	0.47%	0.42%
91 Diseñar el 100% del sistema poblacional	100.00%	100.00%	100.00%	0.15%	0.15%	0.15%	0.15%
92 Optimizar sistemas de información para optimizar la gestión (hardware y software)	92.39%	91.94%	78.32%	33.67%	31.11%	30.96%	26.37%
93 Definir e implementar el 100% del esquema de interoperabilidad y estandarización distrital	96.00%	96.00%	96.00%	0.15%	0.14%	0.14%	0.14%
94 Implementar el 100% del marco de gestión de TI - Arquitectura empresarial	0.00%	100.00%	100.00%	0.15%	0.00%	0.15%	0.15%
95 Implementar el 100% del modelo de seguridad de la información para el Distrito Capital	100.00%	100.00%	100.00%	0.15%	0.15%	0.15%	0.15%
259 Fortalecer y modernizar en un 80% el recurso tecnológico y de sistemas de información de entidades del sector movilidad	90.25%	97.28%	91.77%	11.52%	10.40%	11.21%	10.57%
380 Realizar el 100% de las acciones programadas para la construcción de un Gobierno de Tecnologías de la Información - TI y para el fortalecimiento de la arquitectura empresarial	87.60%	64.46%	51.13%	11.24%	9.85%	7.25%	5.75%
424 90% acciones para garantizar sistemas de información para el control fiscal	47.21%	72.04%	57.63%	3.74%	1.77%	2.69%	2.16%
545 Mantener actualizado el 30% de las capas de información geográfica de la IDE de Bogotá	114.00%	114.00%	76.00%	3.38%	3.85%	3.85%	2.57%
193 Sistemas de información para una política pública eficiente				AVANCE DE PROYECTO ESTRATÉGICO			
				Ponderación	En la Vigencia	Transcurrido	Acumulado en PDD
				100.00%	86.52%	93.75%	87.42%
AVANCE DE METAS DE PRODUCTO							
En la Vigencia	Transcurrido	Acumulado en PDD					

<= 40% > 40% y <= 70 > 70% y <= 90 > 90

Plan de Desarrollo BOGOTÁ MEJOR PARA TODOS
 Informe de avance de Proyecto estratégico a 30/11/2019
 PILAR O EJE TRANSVERSAL EJE TRANSVERSAL GOBIERNO LEGÍTIMO, FORTALECIMIENTO LOCAL Y EFICIENCIA

Programa / Proyecto estratégico / Metas de producto

17	Lograr el 80% de Historias Laborales Centralizadas asignadas al FONCEP	78.99%	78.99%	78.99%	7.60%	6.00%	6.00%	6.00%
18	Lograr el 100% de oportunidad en el reconocimiento pensional	128.30%	102.71%	89.26%	7.70%	9.88%	7.91%	6.87%
19	Depurar el 100% de las cuotas partes	96.78%	96.78%	87.10%	7.70%	7.45%	7.45%	6.71%
20	Lograr el 100% del saneamiento de la cartera Favidi	100.00%	100.00%	100.00%	7.70%	7.70%	7.70%	7.70%
21	Lograr el 100% de las respuestas de PQRS oportunamente	107.67%	99.30%	79.93%	7.70%	8.29%	7.65%	6.15%
22	Ejecutar el 100% del Plan Estratégico de Comunicaciones y Mercadeo (por cada año de la vigencia del Plan de Desarrollo)	55.04%	88.47%	86.26%	7.70%	4.24%	6.81%	6.64%
23	Adecuar el 100% de sistemas de información e infraestructura	57.67%	84.39%	82.38%	7.70%	4.44%	6.50%	6.34%
284	Realizar 22 investigaciones del sector de desarrollo económico en Bogotá	66.67%	90.32%	87.50%	7.70%	5.13%	6.95%	6.74%
421	5 Sistemas de información integrados operando	100.00%	100.00%	100.00%	7.70%	7.70%	7.70%	7.70%
441	Diseñar y construir un centro de información y modelamiento ambiental de Bogotá D.C.	97.96%	97.96%	96.00%	7.70%	7.54%	7.54%	7.39%
496	Implementar el 100% del Sistema de seguimiento y evaluación de las políticas públicas distritales	89.47%	89.47%	85.00%	7.70%	6.89%	6.89%	6.55%
497	Realizar 100% de la caracterización de las personas en condición de discapacidad, sus familias cuidadores y cuidadoras que habitan en Bogotá	92.86%	95.00%	95.00%	7.70%	7.15%	7.32%	7.32%
498	Implementar dos componentes del sistema de seguimiento y evaluación del Plan de Desarrollo basado en resultados e impactos	53.33%	95.17%	69.00%	7.70%	4.11%	7.33%	5.31%

Plan de Desarrollo BOGOTÁ MEJOR PARA TODOS
Informe de avance de Proyecto estratégico a 30/11/2019
PILAR O EJE TRANSVERSAL EJE TRANSVERSAL GOBIERNO LEGÍTIMO, FORTALECIMIENTO LOCAL Y EFICIENCIA

Programa / Proyecto estratégico / Metas de producto

45 Gobernanza e influencia local, regional e internacional

194	Agenciamiento político	AVANCE DE METAS DE PRODUCTO			AVANCE DE PROYECTO ESTRATÉGICO			
		AVANCE DE METAS DE PRODUCTO			Ponderación	En la Vigencia	Transcurrido	Acumulado en PDD
		En la Vigencia	Transcurrido	Acumulado en PDD	100.00%	70.64%	98.73%	92.59%
212	Realizar 40 Asesorías técnicas especializadas en el manejo de relaciones con los actores políticos, económicos y sociales para la formulación de estrategias de concertación con los tomadores de decisiones	85.00%	95.83%	86.25%	0.78%	0.66%	0.75%	0.67%
213	Acompañar 20 agendas sobre procesos de concertación con actores políticos, económicos y sociales para análisis y transformación de problemas	86.33%	97.84%	92.95%	30.02%	25.92%	29.37%	27.90%
214	Apoyar la realización de 2 procesos electorales en la Ciudad Bogotá	100.00%	100.00%	100.00%	0.17%	0.17%	0.17%	0.17%
215	Realizar 4 Estudios e Investigaciones sobre los asuntos de la Ciudad hacia lo regional	0.00%	100.00%	100.00%	22.55%	0.00%	22.55%	22.55%
216	Construir 8 espacios de relacionamiento para el intercambio de necesidades, propuestas y proyectos derivados del proceso de integración regional	90.00%	97.50%	97.50%	22.53%	20.28%	21.97%	21.97%
217	Atender 100% de los conflictos políticos, económicos y sociales con los actores relevantes identificados	100.00%	100.00%	80.00%	22.96%	22.96%	22.96%	18.37%
218	Realizar 4 Documentos de análisis sobre el panorama político de la administración distrital	90.00%	97.50%	97.50%	0.19%	0.17%	0.19%	0.19%
219	Desarrollar 1 estudio especializado de las líneas investigativas que estructuran el Observatorio de Asuntos Políticos	0.00%	100.00%	100.00%	0.09%	0.00%	0.09%	0.09%
220	Elaborar 1 documento que permita evaluar y fortalecer las relaciones políticas y estratégicas de la Administración Distrital con actores de la sociedad civil	0.00%	100.00%	100.00%	0.18%	0.00%	0.18%	0.18%
221	Activar 4 agendas intersectoriales con los actores políticos regionales	90.50%	95.25%	95.25%	0.53%	0.48%	0.50%	0.50%
196	Fortalecimiento local, gobernabilidad, gobernanza y participación ciudadana	AVANCE DE METAS DE PRODUCTO			AVANCE DE PROYECTO ESTRATÉGICO			
		AVANCE DE METAS DE PRODUCTO			Ponderación	En la Vigencia	Transcurrido	Acumulado en PDD
		En la Vigencia	Transcurrido	Acumulado en PDD	100.00%	84.16%	97.50%	84.62%
148	Formar a 10.000 ciudadanos en participación	97.64%	99.00%	96.70%	1.58%	1.54%	1.56%	1.53%
149	Formar 80 líderes de organizaciones sociales del Distrito Capital a través del intercambio de experiencias Bogotá Líder	100.00%	100.00%	90.10%	0.28%	0.28%	0.28%	0.25%
150	Consolidar 1 (una) plataforma digital (Bogotá Abierta) que promueva la participación ciudadana en el Distrito	100.00%	100.00%	75.00%	0.21%	0.21%	0.21%	0.16%
151	Registrar 40.000 ciudadanos en la plataforma Bogotá Abierta	79.44%	98.91%	94.95%	0.26%	0.21%	0.26%	0.25%
152	100.000 aportes realizados en la plataforma Bogotá Abierta	81.93%	98.55%	94.61%	0.65%	0.53%	0.64%	0.61%
153	Desarrollar 30 obras de infraestructura en los barrios de la ciudad con participación de la comunidad bajo el modelo Uno + Uno = Todos Una + Una = Todas	103.92%	101.82%	93.33%	12.30%	12.78%	12.52%	11.48%
154	20 Puntos de Participación IDPAC en las localidades	100.00%	100.00%	80.00%	2.02%	2.02%	2.02%	1.62%
155	Actualizar Tecnológicamente 5 Sedes administrativas de Alcaldías Locales	0.00%	100.00%	100.00%	11.57%	0.00%	11.57%	11.57%
156	Construir 5 sedes administrativas de Alcaldías Locales	84.44%	88.33%	53.00%	10.77%	9.09%	9.51%	5.71%
157	Implementar el 100% del modelo de seguimiento, monitoreo y evaluación de la gestión de las Alcaldías Locales	98.20%	98.20%	98.20%	10.63%	10.44%	10.44%	10.44%
158	Implementar en un 100% en las Alcaldías Locales un nuevo modelo de gestión	98.07%	98.07%	93.17%	11.52%	11.30%	11.30%	10.73%
159	Implementar en un 100% en las alcaldías locales un modelo de contratación basado en resultados	97.85%	97.85%	97.85%	10.27%	10.05%	10.05%	10.05%

<= 40% > 40% y <= 70 > 70% y <= 90 > 90

Plan de Desarrollo BOGOTÁ MEJOR PARA TODOS
Informe de avance de Proyecto estratégico a 30/11/2019
PILAR O EJE TRANSVERSAL EJE TRANSVERSAL GOBIERNO LEGÍTIMO, FORTALECIMIENTO LOCAL Y EFICIENCIA

Programa / Proyecto estratégico / Metas de producto





160	Disminuir el número de actuaciones administrativas activas y las represadas a 21.513	91.64%	96.60%	79.86%	12.96%	11.88%	12.52%	10.35%	
161	Implementar en un 100% un sistema de información para generar 200 procesos administrativos de policía en expedientes electrónicos	98.00%	98.00%	98.00%	0.46%	0.45%	0.45%	0.45%	
162	Disminuir el tiempo de adopción de decisiones de los procesos civiles, penales y administrativos de policía a 76 días en el Consejo de Justicia	100.00%	100.00%	52.63%	8.89%	8.89%	8.89%	4.68%	
222	Disminuir en un 20% anualmente, las revocatorias en el Concejo de Justicia de las decisiones provenientes de las Alcaldías Locales	0.00%	65.25%	65.25%	0.33%	0.00%	0.22%	0.22%	
381	Realizar 350 Acciones de participación ciudadana desarrolladas por organizaciones comunales, sociales y comunitarias	84.81%	95.41%	85.32%	5.30%	4.49%	5.06%	4.52%	
197 Gobernanza regional					AVANCE DE PROYECTO ESTRATÉGICO				
					Ponderación	En la Vigencia	Transcurrido	Acumulado en PDD	
					100.00%	97.87%	99.09%	81.56%	
					AVANCE DE METAS DE PRODUCTO				
		En la Vigencia	Transcurrido	Acumulado en PDD					
499	Diseñar un documento de estrategia de intervención integral sobre las cuencas hídricas	95.56%	97.89%	93.00%	19.06%	18.21%	18.66%	17.73%	
500	Formular los lineamientos de 3 operaciones estratégicas con impacto regional del POT	97.00%	98.80%	82.33%	42.52%	41.24%	42.01%	35.01%	
501	Implementar cuatro (4) iniciativas de asistencia técnica	100.00%	100.00%	75.00%	38.42%	38.42%	38.42%	28.82%	
198 Institucionalidad, gobernanza y rectoría en salud para Bogotá Distrito Capital					AVANCE DE PROYECTO ESTRATÉGICO				
					Ponderación	En la Vigencia	Transcurrido	Acumulado en PDD	
					100.00%	94.72%	94.72%	84.45%	
					AVANCE DE METAS DE PRODUCTO				
		En la Vigencia	Transcurrido	Acumulado en PDD					
66	Diseñar, poner en marcha y evaluar la Comisión Distrital Intersectorial de Salud	96.00%	96.00%	96.00%	46.05%	44.21%	44.21%	44.21%	
67	Diseñar, actualizar y poner en funcionamiento el 100% de los sistemas de vigilancia de 1a, 2a y 3a generación en salud ambiental priorizados para Bogotá, en el marco de las estrategias de Gestión del Conocimiento y Vigilancia de la Salud Ambiental	92.93%	92.93%	69.70%	12.88%	11.97%	11.97%	8.98%	
68	Realizar intervenciones de prevención y control sanitario en el 100% de la población objeto de vigilancia priorizada en el marco de la estrategia de gestión integral del riesgo en el D.C.	93.47%	93.47%	70.10%	31.18%	29.14%	29.14%	21.86%	
69	Revisar, reorganizar y poner en marcha y evaluar el nuevo el Consejo Distrital de Salud Ampliado	95.00%	95.00%	95.00%	9.89%	9.40%	9.40%	9.40%	
199 Lo mejor del mundo por una Bogotá para todos					AVANCE DE PROYECTO ESTRATÉGICO				
					Ponderación	En la Vigencia	Transcurrido	Acumulado en PDD	
					100.00%	100.00%	100.00%	92.43%	
					AVANCE DE METAS DE PRODUCTO				
		En la Vigencia	Transcurrido	Acumulado en PDD					
96	Identificar y compartir veinte (20) buenas prácticas internacionales	100.00%	100.00%	100.00%	50.00%	50.00%	50.00%	50.00%	
539	Desarrollar 28 acciones para la promoción, proyección y cooperación internacional de Bogotá	100.00%	100.00%	84.85%	50.00%	50.00%	50.00%	42.43%	
200 Viviendo el territorio					AVANCE DE PROYECTO ESTRATÉGICO				
					Ponderación	En la Vigencia	Transcurrido	Acumulado en PDD	
					100.00%	98.79%	99.65%	88.21%	
					AVANCE DE METAS DE PRODUCTO				
		En la Vigencia	Transcurrido	Acumulado en PDD					
334	Implementar en las 20 localidades del distrito una estrategia de abordaje territorial	100.00%	100.00%	100.00%	19.26%	19.26%	19.26%	19.26%	
335	Atender 41.363 personas en emergencia social	100.57%	100.16%	88.76%	20.45%	20.57%	20.48%	18.15%	

<= 40% > 40% y <= 70 > 70% y <= 90 > 90

Plan de Desarrollo BOGOTÁ MEJOR PARA TODOS
 Informe de avance de Proyecto estratégico a 30/11/2019
 PILAR O EJE TRANSVERSAL EJE TRANSVERSAL GOBIERNO LEGÍTIMO, FORTALECIMIENTO LOCAL Y EFICIENCIA

Programa / Proyecto estratégico / Metas de producto

336	Atender el 100% de hogares afectados por emergencias o desastres para los que se active la SDIS por el SDGRCC	100.00%	100.00%	80.00%	18.94%	18.94%	18.94%	15.15%
337	Asistir técnicamente el 100% de los proyectos de inversión social local de línea técnica de la SDIS	100.00%	100.00%	80.00%	20.21%	20.21%	20.21%	16.17%
338	Integrar 90.000 personas a procesos de desarrollo de capacidades	93.73%	98.20%	92.15%	21.14%	19.81%	20.76%	19.48%

 <= 40%
  > 40% y <= 70
  > 70% y <= 90
  > 90

Plan de Desarrollo BOGOTÁ MEJOR PARA TODOS
 Informe de avance de Metas de producto a 30/11/2019
 PILAR O EJE TRANSVERSAL PILAR IGUALDAD DE CALIDAD DE VIDA

Programa / Proyecto estratégico / Metas de producto / Indicador

01 Prevención y atención de la maternidad y la paternidad tempranas

101 Prevención y atención integral de la paternidad y la maternidad temprana

296 Diseñar e implementar una (1) estrategia distrital de prevención y atención integral de la maternidad y paternidad temprana					AVANCES DE LA META					
					Ponderación	En la Vigencia	Transcurrido	Acumulado en PDD		
					100.00%	87.78%	87.78%	79.00%		
AVANCE DEL INDICADOR										
					Vigencia	En la Vigencia	Transcurrido	Acumulado en PDD		
1	Una estrategia Distrital de prevención y atención de la maternidad y la paternidad temprana diseñada	2019	87.78%	87.78%	79.00%	100.00%	87.78%	87.78%	79.00%	

<= 40%
 > 40% y <= 70
 > 70% y <= 90
 > 90

Plan de Desarrollo BOGOTÁ MEJOR PARA TODOS
Informe de avance de Metas de producto a 30/11/2019
PILAR O EJE TRANSVERSAL PILAR IGUALDAD DE CALIDAD DE VIDA

Programa / Proyecto estratégico / Metas de producto / Indicador

02 Desarrollo integral desde la gestación hasta la adolescencia

102 Desarrollo integral desde la gestación hasta la adolescencia

					AVANCES DE LA META			
					Ponderación	En la Vigencia	Transcurrido	Acumulado en PDD
297 Diseñar e implementar la Ruta Integral de Atenciones para niños, niñas y adolescentes					100.00%	96.00%	96.00%	96.00%
AVANCE DEL INDICADOR								
Vigencia	En la Vigencia	Transcurrido	Acumulado en PDD					
2019	96.00%	96.00%	96.00%	100.00%	96.00%	96.00%	96.00%	96.00%
298 76.241 cupos para atender niños y niñas de 0 a 5 años en el marco de la Ruta Integral de Atenciones					100.00%	82.67%	82.67%	82.67%
AVANCE DEL INDICADOR								
Vigencia	En la Vigencia	Transcurrido	Acumulado en PDD					
2019	82.67%	82.67%	82.67%	100.00%	82.67%	82.67%	82.67%	82.67%
299 43.000 niños, niñas y adolescentes de 6 a 17 años y 11 meses en riesgo o situación de trabajo infantil, víctimas y/o afectados por el conflicto armado, o vinculados al Sistema de Responsabilidad Penal Adolescente en medio abierto serán atendidos en el marco de la ruta integral de atenciones en el año 2020					100.00%	112.26%	112.26%	94.34%
AVANCE DEL INDICADOR								
Vigencia	En la Vigencia	Transcurrido	Acumulado en PDD					
2019	112.26%	112.26%	94.34%	100.00%	112.26%	112.26%	94.34%	
4 Número de niños, niñas y adolescentes atendidos integralmente en el marco de la Ruta de Atención Integral de atenciones (RIA)								
103 Educación inicial de calidad en el marco de la ruta de atención integral a la primera infancia								
382 83.000 cupos para la atención integral de niños y niñas de 4 y 5 años					100.00%	98.55%	98.55%	85.49%
AVANCE DEL INDICADOR								
Vigencia	En la Vigencia	Transcurrido	Acumulado en PDD					
2019	98.55%	98.55%	85.49%	100.00%	98.55%	98.55%	85.49%	
5 Número de cupos para la atención integral de niños y niñas de 4 y 5 años								

<= 40% > 40% y <= 70 > 70% y <= 90 > 90

Plan de Desarrollo BOGOTÁ MEJOR PARA TODOS
Informe de avance de Metas de producto a 30/11/2019
PILAR O EJE TRANSVERSAL PILAR IGUALDAD DE CALIDAD DE VIDA

Programa / Proyecto estratégico / Metas de producto / Indicador

03 Igualdad y autonomía para una Bogotá incluyente

104 Bogotá te nutre

300 Entregar el 100% de los apoyos alimentarios programados					<table border="1"> <tr><th colspan="4">AVANCES DE LA META</th></tr> <tr><th>Ponderación</th><th>En la Vigencia</th><th>Transcurrido</th><th>Acumulado en PDD</th></tr> <tr><td>100.00%</td><td>98.33% </td><td>95.39% </td><td>76.31% </td></tr> </table>				AVANCES DE LA META				Ponderación	En la Vigencia	Transcurrido	Acumulado en PDD	100.00%	98.33%	95.39%	76.31%
AVANCES DE LA META																				
Ponderación	En la Vigencia	Transcurrido	Acumulado en PDD																	
100.00%	98.33%	95.39%	76.31%																	
<table border="1"> <tr><th colspan="4">AVANCE DEL INDICADOR</th></tr> <tr><th>Vigencia</th><th>En la Vigencia</th><th>Transcurrido</th><th>Acumulado en PDD</th></tr> <tr><td>2019</td><td>98.33%</td><td>95.39%</td><td>76.31%</td></tr> </table>					AVANCE DEL INDICADOR				Vigencia	En la Vigencia	Transcurrido	Acumulado en PDD	2019	98.33%	95.39%	76.31%	100.00%	98.33%	95.39%	76.31%
AVANCE DEL INDICADOR																				
Vigencia	En la Vigencia	Transcurrido	Acumulado en PDD																	
2019	98.33%	95.39%	76.31%																	
6 Porcentaje de apoyos alimentarios entregados																				
301 Diseñar e implementar 1 estrategia de educación nutricional con enfoque familiar					<table border="1"> <tr><th colspan="4">AVANCES DE LA META</th></tr> <tr><th>Ponderación</th><th>En la Vigencia</th><th>Transcurrido</th><th>Acumulado en PDD</th></tr> <tr><td>100.00%</td><td>100.00% </td><td>100.00% </td><td>90.00% </td></tr> </table>				AVANCES DE LA META				Ponderación	En la Vigencia	Transcurrido	Acumulado en PDD	100.00%	100.00%	100.00%	90.00%
AVANCES DE LA META																				
Ponderación	En la Vigencia	Transcurrido	Acumulado en PDD																	
100.00%	100.00%	100.00%	90.00%																	
<table border="1"> <tr><th colspan="4">AVANCE DEL INDICADOR</th></tr> <tr><th>Vigencia</th><th>En la Vigencia</th><th>Transcurrido</th><th>Acumulado en PDD</th></tr> <tr><td>2019</td><td>100.00%</td><td>100.00%</td><td>90.00%</td></tr> </table>					AVANCE DEL INDICADOR				Vigencia	En la Vigencia	Transcurrido	Acumulado en PDD	2019	100.00%	100.00%	90.00%	100.00%	100.00%	100.00%	90.00%
AVANCE DEL INDICADOR																				
Vigencia	En la Vigencia	Transcurrido	Acumulado en PDD																	
2019	100.00%	100.00%	90.00%																	
7 Estrategia de educación nutricional con enfoque familiar diseñada e implementada																				
302 Diseñar e implementar un instrumento de validación de condiciones para identificar y priorizar personas en inseguridad alimentaria severa y moderada					<table border="1"> <tr><th colspan="4">AVANCES DE LA META</th></tr> <tr><th>Ponderación</th><th>En la Vigencia</th><th>Transcurrido</th><th>Acumulado en PDD</th></tr> <tr><td>100.00%</td><td>113.64% </td><td>113.64% </td><td>100.00% </td></tr> </table>				AVANCES DE LA META				Ponderación	En la Vigencia	Transcurrido	Acumulado en PDD	100.00%	113.64%	113.64%	100.00%
AVANCES DE LA META																				
Ponderación	En la Vigencia	Transcurrido	Acumulado en PDD																	
100.00%	113.64%	113.64%	100.00%																	
<table border="1"> <tr><th colspan="4">AVANCE DEL INDICADOR</th></tr> <tr><th>Vigencia</th><th>En la Vigencia</th><th>Transcurrido</th><th>Acumulado en PDD</th></tr> <tr><td>2019</td><td>113.64%</td><td>113.64%</td><td>100.00%</td></tr> </table>					AVANCE DEL INDICADOR				Vigencia	En la Vigencia	Transcurrido	Acumulado en PDD	2019	113.64%	113.64%	100.00%	100.00%	113.64%	113.64%	100.00%
AVANCE DEL INDICADOR																				
Vigencia	En la Vigencia	Transcurrido	Acumulado en PDD																	
2019	113.64%	113.64%	100.00%																	
8 Instrumento de validación de condiciones para identificar y priorizar personas en inseguridad alimentaria severa y moderada diseñado e implementado																				
303 Capacitar 35.000 familias en educación nutricional					<table border="1"> <tr><th colspan="4">AVANCES DE LA META</th></tr> <tr><th>Ponderación</th><th>En la Vigencia</th><th>Transcurrido</th><th>Acumulado en PDD</th></tr> <tr><td>100.00%</td><td>114.97% </td><td>102.11% </td><td>100.69% </td></tr> </table>				AVANCES DE LA META				Ponderación	En la Vigencia	Transcurrido	Acumulado en PDD	100.00%	114.97%	102.11%	100.69%
AVANCES DE LA META																				
Ponderación	En la Vigencia	Transcurrido	Acumulado en PDD																	
100.00%	114.97%	102.11%	100.69%																	
<table border="1"> <tr><th colspan="4">AVANCE DEL INDICADOR</th></tr> <tr><th>Vigencia</th><th>En la Vigencia</th><th>Transcurrido</th><th>Acumulado en PDD</th></tr> <tr><td>2019</td><td>114.97%</td><td>102.11%</td><td>100.69%</td></tr> </table>					AVANCE DEL INDICADOR				Vigencia	En la Vigencia	Transcurrido	Acumulado en PDD	2019	114.97%	102.11%	100.69%	100.00%	114.97%	102.11%	100.69%
AVANCE DEL INDICADOR																				
Vigencia	En la Vigencia	Transcurrido	Acumulado en PDD																	
2019	114.97%	102.11%	100.69%																	
9 Número de familias capacitadas en educación nutricional																				
304 Identificar 50.000 personas en inseguridad alimentaria severa y moderada mediante el instrumento de validación de condiciones					<table border="1"> <tr><th colspan="4">AVANCES DE LA META</th></tr> <tr><th>Ponderación</th><th>En la Vigencia</th><th>Transcurrido</th><th>Acumulado en PDD</th></tr> <tr><td>100.00%</td><td>109.66% </td><td>105.21% </td><td>90.54% </td></tr> </table>				AVANCES DE LA META				Ponderación	En la Vigencia	Transcurrido	Acumulado en PDD	100.00%	109.66%	105.21%	90.54%
AVANCES DE LA META																				
Ponderación	En la Vigencia	Transcurrido	Acumulado en PDD																	
100.00%	109.66%	105.21%	90.54%																	
<table border="1"> <tr><th colspan="4">AVANCE DEL INDICADOR</th></tr> <tr><th>Vigencia</th><th>En la Vigencia</th><th>Transcurrido</th><th>Acumulado en PDD</th></tr> <tr><td>2019</td><td>109.66%</td><td>105.21%</td><td>90.54%</td></tr> </table>					AVANCE DEL INDICADOR				Vigencia	En la Vigencia	Transcurrido	Acumulado en PDD	2019	109.66%	105.21%	90.54%	100.00%	109.66%	105.21%	90.54%
AVANCE DEL INDICADOR																				
Vigencia	En la Vigencia	Transcurrido	Acumulado en PDD																	
2019	109.66%	105.21%	90.54%																	
10 Número de personas identificadas en inseguridad alimentaria																				

105 Distrito Diverso

<= 40%
 > 40% y <= 70
 > 70% y <= 90
 > 90

Plan de Desarrollo BOGOTÁ MEJOR PARA TODOS
Informe de avance de Metas de producto a 30/11/2019
PILAR O EJE TRANSVERSAL PILAR IGUALDAD DE CALIDAD DE VIDA

Programa / Proyecto estratégico / Metas de producto / Indicador

178 60% sectores distritales que incorporan acciones para la ejecución de la PPLGBTI					<table border="1"> <thead> <tr> <th colspan="4">AVANCES DE LA META</th> </tr> <tr> <th>Ponderación</th> <th>En la Vigencia</th> <th>Transcurrido</th> <th>Acumulado en PDD</th> </tr> </thead> <tbody> <tr> <td>100.00%</td> <td>100.00% </td> <td>100.00% </td> <td>89.83% </td> </tr> </tbody> </table>				AVANCES DE LA META				Ponderación	En la Vigencia	Transcurrido	Acumulado en PDD	100.00%	100.00%	100.00%	89.83%
AVANCES DE LA META																				
Ponderación	En la Vigencia	Transcurrido	Acumulado en PDD																	
100.00%	100.00%	100.00%	89.83%																	
<table border="1"> <thead> <tr> <th colspan="4">AVANCE DEL INDICADOR</th> </tr> <tr> <th>Vigencia</th> <th>En la Vigencia</th> <th>Transcurrido</th> <th>Acumulado en PDD</th> </tr> </thead> <tbody> <tr> <td>2019</td> <td>100.00%</td> <td>100.00%</td> <td>89.83%</td> </tr> </tbody> </table>					AVANCE DEL INDICADOR				Vigencia	En la Vigencia	Transcurrido	Acumulado en PDD	2019	100.00%	100.00%	89.83%				
AVANCE DEL INDICADOR																				
Vigencia	En la Vigencia	Transcurrido	Acumulado en PDD																	
2019	100.00%	100.00%	89.83%																	
11	Porcentaje de sectores que incorporan acciones para la ejecución de a PPLGBTI	2019	100.00%	100.00%	89.83%	100.00%	100.00%	100.00%	89.83%											
179 Implementar una (1) Campaña de cambio cultural para la transformación de representaciones sociales discriminatorias hacia las personas de los sectores LGBTI					<table border="1"> <thead> <tr> <th colspan="4">AVANCES DE LA META</th> </tr> <tr> <th>Ponderación</th> <th>En la Vigencia</th> <th>Transcurrido</th> <th>Acumulado en PDD</th> </tr> </thead> <tbody> <tr> <td>100.00%</td> <td>95.00% </td> <td>98.89% </td> <td>89.00% </td> </tr> </tbody> </table>				AVANCES DE LA META				Ponderación	En la Vigencia	Transcurrido	Acumulado en PDD	100.00%	95.00%	98.89%	89.00%
AVANCES DE LA META																				
Ponderación	En la Vigencia	Transcurrido	Acumulado en PDD																	
100.00%	95.00%	98.89%	89.00%																	
<table border="1"> <thead> <tr> <th colspan="4">AVANCE DEL INDICADOR</th> </tr> <tr> <th>Vigencia</th> <th>En la Vigencia</th> <th>Transcurrido</th> <th>Acumulado en PDD</th> </tr> </thead> <tbody> <tr> <td>2019</td> <td>95.00%</td> <td>98.89%</td> <td>89.00%</td> </tr> </tbody> </table>					AVANCE DEL INDICADOR				Vigencia	En la Vigencia	Transcurrido	Acumulado en PDD	2019	95.00%	98.89%	89.00%				
AVANCE DEL INDICADOR																				
Vigencia	En la Vigencia	Transcurrido	Acumulado en PDD																	
2019	95.00%	98.89%	89.00%																	
12	Campaña de cambio cultural por cuatrienio implementada	2019	95.00%	98.89%	89.00%	100.00%	95.00%	98.89%	89.00%											
305 Atender 13.000 personas de los sectores LGBTI					<table border="1"> <thead> <tr> <th colspan="4">AVANCES DE LA META</th> </tr> <tr> <th>Ponderación</th> <th>En la Vigencia</th> <th>Transcurrido</th> <th>Acumulado en PDD</th> </tr> </thead> <tbody> <tr> <td>100.00%</td> <td>117.17% </td> <td>104.39% </td> <td>93.23% </td> </tr> </tbody> </table>				AVANCES DE LA META				Ponderación	En la Vigencia	Transcurrido	Acumulado en PDD	100.00%	117.17%	104.39%	93.23%
AVANCES DE LA META																				
Ponderación	En la Vigencia	Transcurrido	Acumulado en PDD																	
100.00%	117.17%	104.39%	93.23%																	
<table border="1"> <thead> <tr> <th colspan="4">AVANCE DEL INDICADOR</th> </tr> <tr> <th>Vigencia</th> <th>En la Vigencia</th> <th>Transcurrido</th> <th>Acumulado en PDD</th> </tr> </thead> <tbody> <tr> <td>2019</td> <td>117.17%</td> <td>104.39%</td> <td>93.23%</td> </tr> </tbody> </table>					AVANCE DEL INDICADOR				Vigencia	En la Vigencia	Transcurrido	Acumulado en PDD	2019	117.17%	104.39%	93.23%				
AVANCE DEL INDICADOR																				
Vigencia	En la Vigencia	Transcurrido	Acumulado en PDD																	
2019	117.17%	104.39%	93.23%																	
13	Número personas de los sectores LGBTI atendidas	2019	117.17%	104.39%	93.23%	100.00%	117.17%	104.39%	93.23%											
106 Envejecimiento digno, activo y feliz																				
306 Entregar a 90.318 personas mayores en situación de vulnerabilidad socioeconómica apoyos económicos					<table border="1"> <thead> <tr> <th colspan="4">AVANCES DE LA META</th> </tr> <tr> <th>Ponderación</th> <th>En la Vigencia</th> <th>Transcurrido</th> <th>Acumulado en PDD</th> </tr> </thead> <tbody> <tr> <td>100.00%</td> <td>115.68% </td> <td>115.68% </td> <td>115.68% </td> </tr> </tbody> </table>				AVANCES DE LA META				Ponderación	En la Vigencia	Transcurrido	Acumulado en PDD	100.00%	115.68%	115.68%	115.68%
AVANCES DE LA META																				
Ponderación	En la Vigencia	Transcurrido	Acumulado en PDD																	
100.00%	115.68%	115.68%	115.68%																	
<table border="1"> <thead> <tr> <th colspan="4">AVANCE DEL INDICADOR</th> </tr> <tr> <th>Vigencia</th> <th>En la Vigencia</th> <th>Transcurrido</th> <th>Acumulado en PDD</th> </tr> </thead> <tbody> <tr> <td>2019</td> <td>115.68%</td> <td>115.68%</td> <td>115.68%</td> </tr> </tbody> </table>					AVANCE DEL INDICADOR				Vigencia	En la Vigencia	Transcurrido	Acumulado en PDD	2019	115.68%	115.68%	115.68%				
AVANCE DEL INDICADOR																				
Vigencia	En la Vigencia	Transcurrido	Acumulado en PDD																	
2019	115.68%	115.68%	115.68%																	
14	Número de personas mayores en situación de vulnerabilidad socioeconómica con apoyos económicos	2019	115.68%	115.68%	115.68%	100.00%	115.68%	115.68%	115.68%											
307 Atender integralmente en el servicio centros día a 15.000 personas mayores en fragilidad social en la ciudad de Bogotá					<table border="1"> <thead> <tr> <th colspan="4">AVANCES DE LA META</th> </tr> <tr> <th>Ponderación</th> <th>En la Vigencia</th> <th>Transcurrido</th> <th>Acumulado en PDD</th> </tr> </thead> <tbody> <tr> <td>100.00%</td> <td>107.34% </td> <td>107.34% </td> <td>102.46% </td> </tr> </tbody> </table>				AVANCES DE LA META				Ponderación	En la Vigencia	Transcurrido	Acumulado en PDD	100.00%	107.34%	107.34%	102.46%
AVANCES DE LA META																				
Ponderación	En la Vigencia	Transcurrido	Acumulado en PDD																	
100.00%	107.34%	107.34%	102.46%																	
<table border="1"> <thead> <tr> <th colspan="4">AVANCE DEL INDICADOR</th> </tr> <tr> <th>Vigencia</th> <th>En la Vigencia</th> <th>Transcurrido</th> <th>Acumulado en PDD</th> </tr> </thead> <tbody> <tr> <td>2019</td> <td>107.34%</td> <td>107.34%</td> <td>102.46%</td> </tr> </tbody> </table>					AVANCE DEL INDICADOR				Vigencia	En la Vigencia	Transcurrido	Acumulado en PDD	2019	107.34%	107.34%	102.46%				
AVANCE DEL INDICADOR																				
Vigencia	En la Vigencia	Transcurrido	Acumulado en PDD																	
2019	107.34%	107.34%	102.46%																	
15	Número de personas mayores en fragilidad social, atendidas integralmente en los Centros Día de Bogotá	2019	107.34%	107.34%	102.46%	100.00%	107.34%	107.34%	102.46%											
308 Disponer de 1.940 cupos en centros de protección social para atender a las personas mayores con dependencia severa o moderada en vulnerabilidad social					<table border="1"> <thead> <tr> <th colspan="4">AVANCES DE LA META</th> </tr> <tr> <th>Ponderación</th> <th>En la Vigencia</th> <th>Transcurrido</th> <th>Acumulado en PDD</th> </tr> </thead> <tbody> <tr> <td>100.00%</td> <td>107.22% </td> <td>104.60% </td> <td>83.58% </td> </tr> </tbody> </table>				AVANCES DE LA META				Ponderación	En la Vigencia	Transcurrido	Acumulado en PDD	100.00%	107.22%	104.60%	83.58%
AVANCES DE LA META																				
Ponderación	En la Vigencia	Transcurrido	Acumulado en PDD																	
100.00%	107.22%	104.60%	83.58%																	
<table border="1"> <thead> <tr> <th colspan="4">AVANCE DEL INDICADOR</th> </tr> <tr> <th>Vigencia</th> <th>En la Vigencia</th> <th>Transcurrido</th> <th>Acumulado en PDD</th> </tr> </thead> <tbody> <tr> <td>2019</td> <td>107.22%</td> <td>104.60%</td> <td>83.58%</td> </tr> </tbody> </table>					AVANCE DEL INDICADOR				Vigencia	En la Vigencia	Transcurrido	Acumulado en PDD	2019	107.22%	104.60%	83.58%				
AVANCE DEL INDICADOR																				
Vigencia	En la Vigencia	Transcurrido	Acumulado en PDD																	
2019	107.22%	104.60%	83.58%																	

<= 40%
 > 40% y <= 70
 > 70% y <= 90
 > 90

Plan de Desarrollo BOGOTÁ MEJOR PARA TODOS
Informe de avance de Metas de producto a 30/11/2019
PILAR O EJE TRANSVERSAL PILAR IGUALDAD DE CALIDAD DE VIDA

Programa / Proyecto estratégico / Metas de producto / Indicador

16	Número de cupos para atender a las personas mayores con dependencia severa o moderada en vulnerabilidad social	2019	107.22%	104.60%	83.58%	100.00%	107.22%	104.60%	83.58%													
309 Disponer 250 cupos en el servicio centro noche para la atención por noche de personas mayores en situación de vulnerabilidad asociada a la falta de lugar estable para dormir						<table border="1"> <thead> <tr> <th colspan="4">AVANCES DE LA META</th> </tr> <tr> <th>Ponderación</th> <th>En la Vigencia</th> <th>Transcurrido</th> <th>Acumulado en PDD</th> </tr> </thead> <tbody> <tr> <td>100.00%</td> <td>120.00% </td> <td>97.20% </td> <td>77.76% </td> </tr> </tbody> </table>					AVANCES DE LA META				Ponderación	En la Vigencia	Transcurrido	Acumulado en PDD	100.00%	120.00%	97.20%	77.76%
AVANCES DE LA META																						
Ponderación	En la Vigencia	Transcurrido	Acumulado en PDD																			
100.00%	120.00%	97.20%	77.76%																			
<table border="1"> <thead> <tr> <th colspan="4">AVANCE DEL INDICADOR</th> </tr> <tr> <th>Vigencia</th> <th>En la Vigencia</th> <th>Transcurrido</th> <th>Acumulado en PDD</th> </tr> </thead> <tbody> <tr> <td></td> <td></td> <td></td> <td></td> </tr> </tbody> </table>						AVANCE DEL INDICADOR				Vigencia	En la Vigencia	Transcurrido	Acumulado en PDD									
AVANCE DEL INDICADOR																						
Vigencia	En la Vigencia	Transcurrido	Acumulado en PDD																			
17	Número de cupos para la atención por noche de personas mayores en situación de vulnerabilidad asociada a la falta de lugar estable para dormir	2019	120.00%	97.20%	77.76%	100.00%	120.00%	97.20%	77.76%													
310 Disponer 500 cupos para la cualificación de cuidadoras y cuidadores de personas mayores en el Distrito Capital						<table border="1"> <thead> <tr> <th colspan="4">AVANCES DE LA META</th> </tr> <tr> <th>Ponderación</th> <th>En la Vigencia</th> <th>Transcurrido</th> <th>Acumulado en PDD</th> </tr> </thead> <tbody> <tr> <td>100.00%</td> <td>53.00% </td> <td>53.00% </td> <td>53.00% </td> </tr> </tbody> </table>					AVANCES DE LA META				Ponderación	En la Vigencia	Transcurrido	Acumulado en PDD	100.00%	53.00%	53.00%	53.00%
AVANCES DE LA META																						
Ponderación	En la Vigencia	Transcurrido	Acumulado en PDD																			
100.00%	53.00%	53.00%	53.00%																			
<table border="1"> <thead> <tr> <th colspan="4">AVANCE DEL INDICADOR</th> </tr> <tr> <th>Vigencia</th> <th>En la Vigencia</th> <th>Transcurrido</th> <th>Acumulado en PDD</th> </tr> </thead> <tbody> <tr> <td></td> <td></td> <td></td> <td></td> </tr> </tbody> </table>						AVANCE DEL INDICADOR				Vigencia	En la Vigencia	Transcurrido	Acumulado en PDD									
AVANCE DEL INDICADOR																						
Vigencia	En la Vigencia	Transcurrido	Acumulado en PDD																			
18	Número de cupos para la cualificación de cuidadoras y cuidadores de personas mayores en el Distrito Capital	2019	53.00%	53.00%	53.00%	100.00%	53.00%	53.00%	53.00%													
311 Implementar un (1) sistema de seguimiento y monitoreo de la PPSEV						<table border="1"> <thead> <tr> <th colspan="4">AVANCES DE LA META</th> </tr> <tr> <th>Ponderación</th> <th>En la Vigencia</th> <th>Transcurrido</th> <th>Acumulado en PDD</th> </tr> </thead> <tbody> <tr> <td>100.00%</td> <td>90.59% </td> <td>90.59% </td> <td>77.00% </td> </tr> </tbody> </table>					AVANCES DE LA META				Ponderación	En la Vigencia	Transcurrido	Acumulado en PDD	100.00%	90.59%	90.59%	77.00%
AVANCES DE LA META																						
Ponderación	En la Vigencia	Transcurrido	Acumulado en PDD																			
100.00%	90.59%	90.59%	77.00%																			
<table border="1"> <thead> <tr> <th colspan="4">AVANCE DEL INDICADOR</th> </tr> <tr> <th>Vigencia</th> <th>En la Vigencia</th> <th>Transcurrido</th> <th>Acumulado en PDD</th> </tr> </thead> <tbody> <tr> <td></td> <td></td> <td></td> <td></td> </tr> </tbody> </table>						AVANCE DEL INDICADOR				Vigencia	En la Vigencia	Transcurrido	Acumulado en PDD									
AVANCE DEL INDICADOR																						
Vigencia	En la Vigencia	Transcurrido	Acumulado en PDD																			
19	Sistema de seguimiento y monitoreo de la PPSEV implementado	2019	90.59%	90.59%	77.00%	100.00%	90.59%	90.59%	77.00%													
107 Por una ciudad incluyente y sin barreras																						
312 Atender 3.289 personas con discapacidad en centros crecer, centros de protección, centro renacer y centros integrarte						<table border="1"> <thead> <tr> <th colspan="4">AVANCES DE LA META</th> </tr> <tr> <th>Ponderación</th> <th>En la Vigencia</th> <th>Transcurrido</th> <th>Acumulado en PDD</th> </tr> </thead> <tbody> <tr> <td>100.00%</td> <td>98.39% </td> <td>91.18% </td> <td>72.95% </td> </tr> </tbody> </table>					AVANCES DE LA META				Ponderación	En la Vigencia	Transcurrido	Acumulado en PDD	100.00%	98.39%	91.18%	72.95%
AVANCES DE LA META																						
Ponderación	En la Vigencia	Transcurrido	Acumulado en PDD																			
100.00%	98.39%	91.18%	72.95%																			
<table border="1"> <thead> <tr> <th colspan="4">AVANCE DEL INDICADOR</th> </tr> <tr> <th>Vigencia</th> <th>En la Vigencia</th> <th>Transcurrido</th> <th>Acumulado en PDD</th> </tr> </thead> <tbody> <tr> <td></td> <td></td> <td></td> <td></td> </tr> </tbody> </table>						AVANCE DEL INDICADOR				Vigencia	En la Vigencia	Transcurrido	Acumulado en PDD									
AVANCE DEL INDICADOR																						
Vigencia	En la Vigencia	Transcurrido	Acumulado en PDD																			
20	Número de personas con discapacidad atendidas en centros crecer, centros de protección, centro renacer y centros integrarte	2019	98.39%	91.18%	72.95%	100.00%	98.39%	91.18%	72.95%													
313 Vincular a 1500 servidores públicos en procesos de competencias para la atención inclusiva a personas con discapacidad						<table border="1"> <thead> <tr> <th colspan="4">AVANCES DE LA META</th> </tr> <tr> <th>Ponderación</th> <th>En la Vigencia</th> <th>Transcurrido</th> <th>Acumulado en PDD</th> </tr> </thead> <tbody> <tr> <td>100.00%</td> <td>65.11% </td> <td>90.28% </td> <td>83.22% </td> </tr> </tbody> </table>					AVANCES DE LA META				Ponderación	En la Vigencia	Transcurrido	Acumulado en PDD	100.00%	65.11%	90.28%	83.22%
AVANCES DE LA META																						
Ponderación	En la Vigencia	Transcurrido	Acumulado en PDD																			
100.00%	65.11%	90.28%	83.22%																			
<table border="1"> <thead> <tr> <th colspan="4">AVANCE DEL INDICADOR</th> </tr> <tr> <th>Vigencia</th> <th>En la Vigencia</th> <th>Transcurrido</th> <th>Acumulado en PDD</th> </tr> </thead> <tbody> <tr> <td></td> <td></td> <td></td> <td></td> </tr> </tbody> </table>						AVANCE DEL INDICADOR				Vigencia	En la Vigencia	Transcurrido	Acumulado en PDD									
AVANCE DEL INDICADOR																						
Vigencia	En la Vigencia	Transcurrido	Acumulado en PDD																			
21	Número de servidores públicos en procesos de competencias para la atención inclusiva a personas con discapacidad	2019	65.11%	90.28%	83.22%	100.00%	65.11%	90.28%	83.22%													

<= 40%
 > 40% y <= 70
 > 70% y <= 90
 > 90

Plan de Desarrollo BOGOTÁ MEJOR PARA TODOS
Informe de avance de Metas de producto a 30/11/2019
PILAR O EJE TRANSVERSAL PILAR IGUALDAD DE CALIDAD DE VIDA

Programa / Proyecto estratégico / Metas de producto / Indicador

					AVANCES DE LA META			
					Ponderación	En la Vigencia	Transcurrido	Acumulado en PDD
314 Construir la línea base de percepción de barreras actitudinales y sistema de seguimiento					100.00%	91.67%	96.25%	77.00%
AVANCE DEL INDICADOR								
Vigencia	En la Vigencia	Transcurrido	Acumulado en PDD					
2019	91.67%	96.25%	77.00%	100.00%	91.67%	96.25%	77.00%	
108 Prevención y atención social integral para el abordaje del fenómeno de la habitabilidad en calle								
315 Atender 11.897 Ciudadanos Habitantes de Calle por año en calle y en centros de la SDIS					AVANCES DE LA META			
					Ponderación	En la Vigencia	Transcurrido	Acumulado en PDD
					100.00%	82.55%	86.87%	69.49%
AVANCE DEL INDICADOR								
Vigencia	En la Vigencia	Transcurrido	Acumulado en PDD					
2019	82.55%	86.87%	69.49%	100.00%	82.55%	86.87%	69.49%	
109 Una ciudad para las familias								
316 Diseñar e implementar una (1) estrategia comunicativa masiva de ciudad para la prevención de la violencia intrafamiliar					AVANCES DE LA META			
					Ponderación	En la Vigencia	Transcurrido	Acumulado en PDD
					100.00%	95.45%	95.45%	84.00%
AVANCE DEL INDICADOR								
Vigencia	En la Vigencia	Transcurrido	Acumulado en PDD					
2019	95.45%	95.45%	84.00%	100.00%	95.45%	95.45%	84.00%	
317 Orientar 12.000 personas en procesos de prevención de la violencia intrafamiliar, atendidas por los servicios sociales de la SDIS					AVANCES DE LA META			
					Ponderación	En la Vigencia	Transcurrido	Acumulado en PDD
					100.00%	106.11%	106.11%	106.11%
AVANCE DEL INDICADOR								
Vigencia	En la Vigencia	Transcurrido	Acumulado en PDD					
2019	106.11%	106.11%	106.11%	100.00%	106.11%	106.11%	106.11%	
318 Capacitar 15.000 funcionarios y funcionarias de las entidades distritales y personas de la Sociedad Civil para la atención integral y la prevención de violencia intrafamiliar y delito sexual					AVANCES DE LA META			
					Ponderación	En la Vigencia	Transcurrido	Acumulado en PDD
					100.00%	109.50%	109.50%	109.50%
AVANCE DEL INDICADOR								
Vigencia	En la Vigencia	Transcurrido	Acumulado en PDD					
2019	109.50%	109.50%	109.50%	100.00%	109.50%	109.50%	109.50%	

<= 40%
 > 40% y <= 70
 > 70% y <= 90
 > 90

Plan de Desarrollo BOGOTÁ MEJOR PARA TODOS
Informe de avance de Metas de producto a 30/11/2019
PILAR O EJE TRANSVERSAL PILAR IGUALDAD DE CALIDAD DE VIDA

Programa / Proyecto estratégico / Metas de producto / Indicador

04 Familias protegidas y adaptadas al cambio climático




110 Reducción de condiciones de amenaza y vulnerabilidad de los ciudadanos

					AVANCES DE LA META				
					Ponderación	En la Vigencia	Transcurrido	Acumulado en PDD	
163 Garantizar que el 100% de los hogares comunitarios, FAMIS y sustitutos del ICBF, notificados a las empresas prestadoras, reciban las tarifas diferenciales de servicios públicos, contenidas en el artículo 214 de la Ley 1753 de 2015 y el acuerdo 325 de 2008									
					AVANCE DEL INDICADOR				
					Vigencia	En la Vigencia	Transcurrido	Acumulado en PDD	
27	Porcentaje de hogares comunitarios, FAMIS y sustitutos del ICBF notificados, que reciben las tarifas diferenciales de servicios públicos, contenidas en el artículo 214 de la Ley 1753 de 2015 y el acuerdo 325 de 2008	2019	100.00%	100.00%	80.00%	100.00%	100.00%	100.00%	80.00%
378 Incentivar y promover el cumplimiento de la norma de sismo resistencia y el reforzamiento estructural									
					AVANCES DE LA META				
					Ponderación	En la Vigencia	Transcurrido	Acumulado en PDD	
					100.00%	102.53% ★	102.29% ★	102.29% ★	
					AVANCE DEL INDICADOR				
					Vigencia	En la Vigencia	Transcurrido	Acumulado en PDD	
28	Número de eventos realizados para incentivar y promover el cumplimiento de normas Sismo resistente en el Distrito Capital	2019	102.53%	102.29%	102.29%	100.00%	102.53%	102.29%	102.29%
430 Formular una política de reasentamiento									
					AVANCES DE LA META				
					Ponderación	En la Vigencia	Transcurrido	Acumulado en PDD	
					100.00%	0.00% ⚠	0.00% ⚠	0.00% ⚠	
					AVANCE DEL INDICADOR				
					Vigencia	En la Vigencia	Transcurrido	Acumulado en PDD	
29	Una política de reasentamiento formulada	2019	0.00%	0.00%	0.00%	100.00%	0.00%	0.00%	0.00%
431 Atender al 100% de la población afectada por emergencias y desastres con respuesta integral y coordinada del SDGR - CC									
					AVANCES DE LA META				
					Ponderación	En la Vigencia	Transcurrido	Acumulado en PDD	
					100.00%	100.00% ★	100.00% ★	80.00% ✓	
					AVANCE DEL INDICADOR				
					Vigencia	En la Vigencia	Transcurrido	Acumulado en PDD	
30	Porcentaje de la población afectada por emergencias y desastres con respuesta integral atendidas	2019	100.00%	100.00%	80.00%	100.00%	100.00%	100.00%	80.00%
432 Construcción de 16 obras de mitigación									
					AVANCES DE LA META				
					Ponderación	En la Vigencia	Transcurrido	Acumulado en PDD	
					100.00%	114.29% ★	106.25% ★	100.00% ★	
					AVANCE DEL INDICADOR				
					Vigencia	En la Vigencia	Transcurrido	Acumulado en PDD	
31	Número de obras de mitigación construidas	2019	114.29%	106.25%	100.00%	100.00%	114.29%	106.25%	100.00%

⚠ ≤ 40% ⚠ > 40% y ≤ 70 ✓ > 70% y ≤ 90 ★ > 90

Plan de Desarrollo BOGOTÁ MEJOR PARA TODOS
 Informe de avance de Metas de producto a 30/11/2019
 PILAR O EJE TRANSVERSAL PILAR IGUALDAD DE CALIDAD DE VIDA

Programa / Proyecto estratégico / Metas de producto / Indicador

518 Reasentar a 4.286 familias localizadas en zonas de riesgo no mitigable (286 a cargo del IDIGER)	AVANCE DEL INDICADOR				AVANCES DE LA META			
	Vigencia	En la Vigencia	Transcurrido	Acumulado en PDD	Ponderación	En la Vigencia	Transcurrido	Acumulado en PDD
	2019	94.13%	99.33%	85.05%	100.00%	95.08% 	99.17% 	86.64% 
525 Número de familias reasentadas definitivamente	2019	94.13%	99.33%	85.05%	78.75%	74.13%	78.22%	66.98%
561 Número de familias reasentadas en modalidad relocalización transitoria	2019	98.61%	98.61%	92.51%	21.25%	20.95%	20.95%	19.66%

Plan de Desarrollo BOGOTÁ MEJOR PARA TODOS
Informe de avance de Metas de producto a 30/11/2019
PILAR O EJE TRANSVERSAL PILAR IGUALDAD DE CALIDAD DE VIDA

Programa / Proyecto estratégico / Metas de producto / Indicador

05 Desarrollo integral para la felicidad y el ejercicio de la ciudadanía

111 Calles Alternativas

319 23.685 niños, niñas, adolescentes y jóvenes en situación de vida de y en calle, se vinculan a la oferta del IDIPRON	AVANCE DEL INDICADOR				AVANCES DE LA META			
	Vigencia	En la Vigencia	Transcurrido	Acumulado en PDD	Ponderación	En la Vigencia	Transcurrido	Acumulado en PDD
					100.00%	128.00%	102.81%	102.81%

32	Número de niños, niñas, adolescentes y jóvenes en situación de vida y en calle vinculados	2019	128.00%	102.81%	102.81%	100.00%	128.00%	102.81%	102.81%
----	---	------	---------	---------	---------	---------	---------	---------	---------

320 900 niños, niñas, adolescentes en riesgo de explotación sexual comercial se vinculan a la oferta del IDIPRON	AVANCE DEL INDICADOR				AVANCES DE LA META			
	Vigencia	En la Vigencia	Transcurrido	Acumulado en PDD	Ponderación	En la Vigencia	Transcurrido	Acumulado en PDD
					100.00%	188.89%	103.56%	103.56%

33	Número niños, niñas, adolescentes en riesgo de explotación sexual comercial vinculados	2019	188.89%	103.56%	103.56%	100.00%	188.89%	103.56%	103.56%
----	--	------	---------	---------	---------	---------	---------	---------	---------

321 Atender el 100% de niñas, niños y adolescentes víctimas de explotación sexual y comercial, que reciba el IDIPRON (estimado en 130 NNA)	AVANCE DEL INDICADOR				AVANCES DE LA META			
	Vigencia	En la Vigencia	Transcurrido	Acumulado en PDD	Ponderación	En la Vigencia	Transcurrido	Acumulado en PDD
					100.00%	100.00%	100.00%	80.00%

34	Porcentaje de niñas, niños y adolescentes en riesgo o víctimas de explotación sexual comercial que se vinculan a la oferta del IDIPRON	2019	100.00%	100.00%	80.00%	100.00%	100.00%	100.00%	80.00%
----	--	------	---------	---------	--------	---------	---------	---------	--------

322 1.440 niños, niñas y adolescentes en riesgo de estar en conflicto con la ley se vinculan a la oferta preventiva del IDIPRON	AVANCE DEL INDICADOR				AVANCES DE LA META			
	Vigencia	En la Vigencia	Transcurrido	Acumulado en PDD	Ponderación	En la Vigencia	Transcurrido	Acumulado en PDD
					100.00%	310.31%	114.17%	114.17%

35	Número de niños, niñas y adolescentes en riesgo de estar en conflicto con la ley que se vinculan a la oferta preventiva del IDIPRON	2019	310.31%	114.17%	114.17%	100.00%	310.31%	114.17%	114.17%
----	---	------	---------	---------	---------	---------	---------	---------	---------

112 Distrito joven

323 Diseñar e implementar una (1) ruta de prevención para jóvenes	AVANCE DEL INDICADOR				AVANCES DE LA META			
	Vigencia	En la Vigencia	Transcurrido	Acumulado en PDD	Ponderación	En la Vigencia	Transcurrido	Acumulado en PDD
					100.00%	88.89%	88.89%	64.00%

36	Ruta de prevención diseñada e implementada	2019	88.89%	88.89%	64.00%	100.00%	88.89%	88.89%	64.00%
----	--	------	--------	--------	--------	---------	--------	--------	--------

Plan de Desarrollo BOGOTÁ MEJOR PARA TODOS
 Informe de avance de Metas de producto a 30/11/2019
 PILAR O EJE TRANSVERSAL PILAR IGUALDAD DE CALIDAD DE VIDA

Programa / Proyecto estratégico / Metas de producto / Indicador

324 Integrar 30 organizaciones públicas y privadas a la Ruta de Oportunidades para Jóvenes (ROJ)					AVANCES DE LA META			
AVANCE DEL INDICADOR					Ponderación	En la Vigencia	Transcurrido	Acumulado en PDD
Vigencia	En la Vigencia	Transcurrido	Acumulado en PDD					
2019	37.50%	81.48%	73.33%	100.00%	37.50%	81.48%	73.33%	
37 Número de organizaciones públicas y privadas integradas en la ruta de oportunidades juveniles (ROJ)					2019	37.50%	81.48%	73.33%
325 Formular e implementar la Política Pública de Juventud 2017 - 2027					AVANCES DE LA META			
AVANCE DEL INDICADOR					Ponderación	En la Vigencia	Transcurrido	Acumulado en PDD
Vigencia	En la Vigencia	Transcurrido	Acumulado en PDD					
2019	69.00%	69.00%	69.00%	100.00%	69.00%	69.00%	69.00%	
38 Política Pública de Juventud 2017 - 2027 implementada					2019	69.00%	69.00%	69.00%
326 306 jóvenes del IDIPRON serán guías de cultura ciudadana durante el cuatrienio					AVANCES DE LA META			
AVANCE DEL INDICADOR					Ponderación	En la Vigencia	Transcurrido	Acumulado en PDD
Vigencia	En la Vigencia	Transcurrido	Acumulado en PDD					
2019	154.72%	109.48%	109.48%	100.00%	154.72%	109.48%	109.48%	
39 Número de jóvenes del IDIPRON guías de cultura ciudadana					2019	154.72%	109.48%	109.48%
327 9.060 jóvenes con vulneración de derechos aceptan la oferta distrital de competencias laborales					AVANCES DE LA META			
AVANCE DEL INDICADOR					Ponderación	En la Vigencia	Transcurrido	Acumulado en PDD
Vigencia	En la Vigencia	Transcurrido	Acumulado en PDD					
2019	108.69%	101.47%	101.47%	100.00%	108.69%	101.47%	101.47%	
40 Número de jóvenes con vulneración de derechos que aceptan oferta de competencias laborales					2019	108.69%	101.47%	101.47%

<= 40% > 40% y <= 70 > 70% y <= 90 > 90

Plan de Desarrollo BOGOTÁ MEJOR PARA TODOS
Informe de avance de Metas de producto a 30/11/2019
PILAR O EJE TRANSVERSAL PILAR IGUALDAD DE CALIDAD DE VIDA

Programa / Proyecto estratégico / Metas de producto / Indicador

06 Calidad educativa para todos

113 Bogotá reconoce a sus maestros, maestras y directivos docentes

384 376 Instituciones Educativas Distritales con talento humano, Maestros, maestras y directivos docentes apoyando los procesos de mejoramiento de la calidad educativa de la ciudad	AVANCE DEL INDICADOR				AVANCES DE LA META			
	Vigencia	En la Vigencia	Transcurrido	Acumulado en PDD	Ponderación	En la Vigencia	Transcurrido	Acumulado en PDD
					100.00%	100.00%	100.00%	96.54%
42 Número de Instituciones Educativas Distritales con talento humano, maestros, maestras y directivos docentes apoyando el procesos enseñanza-aprendizaje de la ciudad	2019	100.00%	100.00%	96.54%	100.00%	100.00%	100.00%	96.54%

385 11.492 docentes y directivos docentes participando en los diferentes programas de formación desarrollados en el marco de la Red de Innovación del Maestro	AVANCE DEL INDICADOR				AVANCES DE LA META			
	Vigencia	En la Vigencia	Transcurrido	Acumulado en PDD	Ponderación	En la Vigencia	Transcurrido	Acumulado en PDD
					100.00%	166.41%	166.41%	166.41%
43 Número de docentes y directivos docentes con programas de formación desarrollados en el marco de la Red de Innovación del Maestro	2019	166.41%	166.41%	166.41%	100.00%	166.41%	166.41%	166.41%

386 3 Centros de Innovación que dinamizan las estrategias y procesos de la Red de Innovación del Maestro	AVANCE DEL INDICADOR				AVANCES DE LA META			
	Vigencia	En la Vigencia	Transcurrido	Acumulado en PDD	Ponderación	En la Vigencia	Transcurrido	Acumulado en PDD
					100.00%	100.00%	100.00%	100.00%
44 Número de Centros de Innovación de la Red de Innovación del Maestro	2019	100.00%	100.00%	100.00%	100.00%	100.00%	100.00%	100.00%

114 Desarrollo integral de la educación media

387 270 IED desarrollando procesos de fortalecimiento de competencias básicas, técnicas y tecnológicas de los estudiantes de educación media	AVANCE DEL INDICADOR				AVANCES DE LA META			
	Vigencia	En la Vigencia	Transcurrido	Acumulado en PDD	Ponderación	En la Vigencia	Transcurrido	Acumulado en PDD
					100.00%	107.04%	107.04%	107.04%
45 Número IED con procesos de fortalecimiento de la educación media desarrollados	2019	107.04%	107.04%	107.04%	100.00%	107.04%	107.04%	107.04%

115 Fortalecimiento institucional desde la gestión pedagógica

383 Sistema de seguimiento a la política educativa distrital en los contextos escolares ajustado e implementado	AVANCE DEL INDICADOR				AVANCES DE LA META			
	Vigencia	En la Vigencia	Transcurrido	Acumulado en PDD	Ponderación	En la Vigencia	Transcurrido	Acumulado en PDD
					100.00%	100.00%	100.00%	90.00%
41 Número de sistemas de seguimiento a la política educativa distrital en los contextos escolares ajustado e implementado	2019	100.00%	100.00%	90.00%	100.00%	100.00%	100.00%	90.00%

Plan de Desarrollo BOGOTÁ MEJOR PARA TODOS
Informe de avance de Metas de producto a 30/11/2019
PILAR O EJE TRANSVERSAL PILAR IGUALDAD DE CALIDAD DE VIDA

Programa / Proyecto estratégico / Metas de producto / Indicador

					AVANCES DE LA META			
					Ponderación	En la Vigencia	Transcurrido	Acumulado en PDD
388 100% de IED desarrollando el proyecto de uso y apropiación de TIC								
					100.00%	100.00% ★	100.00% ★	100.00% ★
					AVANCE DEL INDICADOR			
					Vigencia	En la Vigencia	Transcurrido	Acumulado en PDD
46	Porcentaje de las IED que desarrollan el proyecto de uso y apropiación de TIC	2019	100.00%	100.00%	100.00%	100.00%	100.00%	100.00%
389 100% IED acompañadas en la implementación del modelo de atención educativa diferencial								
					100.00%	100.00% ★	100.00% ★	80.00% ✓
					AVANCE DEL INDICADOR			
					Vigencia	En la Vigencia	Transcurrido	Acumulado en PDD
47	Porcentaje IED acompañadas en la implementación del modelo de atención educativa diferencial	2019	100.00%	100.00%	80.00%	100.00%	100.00%	80.00%
390 100% de IED acompañadas en el fortalecimiento de su currículo para transformación de sus prácticas de aula								
					100.00%	100.00% ★	100.00% ★	100.00% ★
					AVANCE DEL INDICADOR			
					Vigencia	En la Vigencia	Transcurrido	Acumulado en PDD
48	Porcentaje de IED acompañadas en el fortalecimiento de su currículo	2019	100.00%	100.00%	100.00%	100.00%	100.00%	100.00%
391 100% de IED que ejecutan el nuevo Plan de Lectura y Escritura del Distrito								
					100.00%	98.70% ★	98.70% ★	98.70% ★
					AVANCE DEL INDICADOR			
					Vigencia	En la Vigencia	Transcurrido	Acumulado en PDD
49	Porcentaje de IED con el nuevo Plan de Lectura y Escritura ejecutado	2019	98.70%	98.70%	98.70%	100.00%	98.70%	98.70%
392 10% de estudiantes de grado 11 del sector oficial en nivel B1 o superior de inglés como segunda lengua								
					100.00%	68.89% ⚠	68.89% ⚠	62.00% ⚠
					AVANCE DEL INDICADOR			
					Vigencia	En la Vigencia	Transcurrido	Acumulado en PDD
50	Porcentaje de estudiantes de grado 11 del sector oficial en nivel B1 o superior de inglés como segunda lengua	2019	68.89%	68.89%	62.00%	100.00%	68.89%	62.00%
393 Sistema integral de evaluación y acreditación de la calidad de la educación en Bogotá en operación								
					100.00%	99.00% ★	99.00% ★	99.00% ★
					AVANCE DEL INDICADOR			
					Vigencia	En la Vigencia	Transcurrido	Acumulado en PDD
51	Sistema integral de evaluación y acreditación de la calidad de la educación operando	2019	99.00%	99.00%	99.00%	100.00%	99.00%	99.00%

⊘ ≤ 40%

⚠ > 40% y ≤ 70

✓ > 70% y ≤ 90

★ > 90

Plan de Desarrollo BOGOTÁ MEJOR PARA TODOS
 Informe de avance de Metas de producto a 30/11/2019
 PILAR O EJE TRANSVERSAL PILAR IGUALDAD DE CALIDAD DE VIDA

Programa / Proyecto estratégico / Metas de producto / Indicador

394 Construir una línea de base del número de estudiantes con trastornos de aprendizaje pertenecientes al Sistema Educativo Oficial en articulación con las estrategias establecidas con el sector salud	AVANCE DEL INDICADOR				AVANCES DE LA META				
	Vigencia	En la Vigencia	Transcurrido	Acumulado en PDD	Ponderación	En la Vigencia	Transcurrido	Acumulado en PDD	
					100.00%	0.00%	84.00%	84.00%	
52 Líneas base de la identificación de estudiantes con trastornos de aprendizaje dentro del Sistema Oficial construidas en articulación con las estrategias establecidas con el sector salud	2019	0.00%	84.00%	84.00%	100.00%	0.00%	84.00%	84.00%	

116 Uso del tiempo escolar y jornada única

395 30% de matrícula oficial en jornada única	AVANCE DEL INDICADOR				AVANCES DE LA META				
	Vigencia	En la Vigencia	Transcurrido	Acumulado en PDD	Ponderación	En la Vigencia	Transcurrido	Acumulado en PDD	
					100.00%	103.82%	103.82%	58.83%	
53 Porcentaje de matrícula oficial en jornada única	2019	103.82%	103.82%	58.83%	100.00%	103.82%	103.82%	58.83%	

396 35% de matrícula oficial en actividades de uso del tiempo escolar	AVANCE DEL INDICADOR				AVANCES DE LA META				
	Vigencia	En la Vigencia	Transcurrido	Acumulado en PDD	Ponderación	En la Vigencia	Transcurrido	Acumulado en PDD	
					100.00%	106.14%	106.14%	106.14%	
54 Porcentaje de matrícula oficial en actividades de uso del tiempo escolar	2019	106.14%	106.14%	106.14%	100.00%	106.14%	106.14%	106.14%	

<= 40%
 > 40% y <= 70
 > 70% y <= 90
 > 90

Plan de Desarrollo BOGOTÁ MEJOR PARA TODOS
Informe de avance de Metas de producto a 30/11/2019
PILAR O EJE TRANSVERSAL PILAR IGUALDAD DE CALIDAD DE VIDA

Programa / Proyecto estratégico / Metas de producto / Indicador

07 Inclusión educativa para la equidad

117 Acceso y permanencia con enfoque local

397 12.000 niños, niñas, adolescentes y adultos desescolarizados que se logran matricular en el sistema educativo, a través de estrategias de búsqueda activa					<table border="1"> <thead> <tr> <th colspan="4">AVANCES DE LA META</th> </tr> <tr> <th>Ponderación</th> <th>En la Vigencia</th> <th>Transcurrido</th> <th>Acumulado en PDD</th> </tr> </thead> <tbody> <tr> <td>100.00%</td> <td>119.04% </td> <td>104.89% </td> <td>104.89% </td> </tr> </tbody> </table>				AVANCES DE LA META				Ponderación	En la Vigencia	Transcurrido	Acumulado en PDD	100.00%	119.04%	104.89%	104.89%
AVANCES DE LA META																				
Ponderación	En la Vigencia	Transcurrido	Acumulado en PDD																	
100.00%	119.04%	104.89%	104.89%																	
<table border="1"> <thead> <tr> <th colspan="4">AVANCE DEL INDICADOR</th> </tr> <tr> <th>Vigencia</th> <th>En la Vigencia</th> <th>Transcurrido</th> <th>Acumulado en PDD</th> </tr> </thead> <tbody> <tr> <td>2019</td> <td>119.04%</td> <td>104.89%</td> <td>104.89%</td> </tr> </tbody> </table>					AVANCE DEL INDICADOR				Vigencia	En la Vigencia	Transcurrido	Acumulado en PDD	2019	119.04%	104.89%	104.89%	100.00%	119.04%	104.89%	104.89%
AVANCE DEL INDICADOR																				
Vigencia	En la Vigencia	Transcurrido	Acumulado en PDD																	
2019	119.04%	104.89%	104.89%																	
55 Número de niños, niñas, adolescentes y adultos desescolarizados que se logran matricular en el sistema educativo, a través de estrategias de búsqueda activa					100.00%	119.04%	104.89%	104.89%												
398 14.449 estudiantes en extra-edad que se atienden en el sistema educativo mediante modelos flexibles y estrategias semiescolarizadas					<table border="1"> <thead> <tr> <th colspan="4">AVANCES DE LA META</th> </tr> <tr> <th>Ponderación</th> <th>En la Vigencia</th> <th>Transcurrido</th> <th>Acumulado en PDD</th> </tr> </thead> <tbody> <tr> <td>100.00%</td> <td>104.54% </td> <td>104.54% </td> <td>102.08% </td> </tr> </tbody> </table>				AVANCES DE LA META				Ponderación	En la Vigencia	Transcurrido	Acumulado en PDD	100.00%	104.54%	104.54%	102.08%
AVANCES DE LA META																				
Ponderación	En la Vigencia	Transcurrido	Acumulado en PDD																	
100.00%	104.54%	104.54%	102.08%																	
<table border="1"> <thead> <tr> <th colspan="4">AVANCE DEL INDICADOR</th> </tr> <tr> <th>Vigencia</th> <th>En la Vigencia</th> <th>Transcurrido</th> <th>Acumulado en PDD</th> </tr> </thead> <tbody> <tr> <td>2019</td> <td>104.54%</td> <td>104.54%</td> <td>102.08%</td> </tr> </tbody> </table>					AVANCE DEL INDICADOR				Vigencia	En la Vigencia	Transcurrido	Acumulado en PDD	2019	104.54%	104.54%	102.08%	100.00%	104.54%	104.54%	102.08%
AVANCE DEL INDICADOR																				
Vigencia	En la Vigencia	Transcurrido	Acumulado en PDD																	
2019	104.54%	104.54%	102.08%																	
56 Número de estudiantes en extra-edad en el sistema educativo atendidos					100.00%	104.54%	104.54%	102.08%												
399 37 Instituciones Educativas Distritales que se operan mediante administración del servicio educativo					<table border="1"> <thead> <tr> <th colspan="4">AVANCES DE LA META</th> </tr> <tr> <th>Ponderación</th> <th>En la Vigencia</th> <th>Transcurrido</th> <th>Acumulado en PDD</th> </tr> </thead> <tbody> <tr> <td>100.00%</td> <td>88.57% </td> <td>88.57% </td> <td>83.78% </td> </tr> </tbody> </table>				AVANCES DE LA META				Ponderación	En la Vigencia	Transcurrido	Acumulado en PDD	100.00%	88.57%	88.57%	83.78%
AVANCES DE LA META																				
Ponderación	En la Vigencia	Transcurrido	Acumulado en PDD																	
100.00%	88.57%	88.57%	83.78%																	
<table border="1"> <thead> <tr> <th colspan="4">AVANCE DEL INDICADOR</th> </tr> <tr> <th>Vigencia</th> <th>En la Vigencia</th> <th>Transcurrido</th> <th>Acumulado en PDD</th> </tr> </thead> <tbody> <tr> <td>2019</td> <td>88.57%</td> <td>88.57%</td> <td>83.78%</td> </tr> </tbody> </table>					AVANCE DEL INDICADOR				Vigencia	En la Vigencia	Transcurrido	Acumulado en PDD	2019	88.57%	88.57%	83.78%	100.00%	88.57%	88.57%	83.78%
AVANCE DEL INDICADOR																				
Vigencia	En la Vigencia	Transcurrido	Acumulado en PDD																	
2019	88.57%	88.57%	83.78%																	
57 Número de IED con administración del servicio educativo operando					100.00%	88.57%	88.57%	83.78%												
400 100% de estudiantes de IED beneficiados con alimentación escolar					<table border="1"> <thead> <tr> <th colspan="4">AVANCES DE LA META</th> </tr> <tr> <th>Ponderación</th> <th>En la Vigencia</th> <th>Transcurrido</th> <th>Acumulado en PDD</th> </tr> </thead> <tbody> <tr> <td>100.00%</td> <td>100.00% </td> <td>100.00% </td> <td>80.00% </td> </tr> </tbody> </table>				AVANCES DE LA META				Ponderación	En la Vigencia	Transcurrido	Acumulado en PDD	100.00%	100.00%	100.00%	80.00%
AVANCES DE LA META																				
Ponderación	En la Vigencia	Transcurrido	Acumulado en PDD																	
100.00%	100.00%	100.00%	80.00%																	
<table border="1"> <thead> <tr> <th colspan="4">AVANCE DEL INDICADOR</th> </tr> <tr> <th>Vigencia</th> <th>En la Vigencia</th> <th>Transcurrido</th> <th>Acumulado en PDD</th> </tr> </thead> <tbody> <tr> <td>2019</td> <td>100.00%</td> <td>100.00%</td> <td>80.00%</td> </tr> </tbody> </table>					AVANCE DEL INDICADOR				Vigencia	En la Vigencia	Transcurrido	Acumulado en PDD	2019	100.00%	100.00%	80.00%	100.00%	100.00%	100.00%	80.00%
AVANCE DEL INDICADOR																				
Vigencia	En la Vigencia	Transcurrido	Acumulado en PDD																	
2019	100.00%	100.00%	80.00%																	
58 Porcentaje de estudiantes de IED con alimentación escolar					100.00%	100.00%	100.00%	80.00%												
401 20 localidades acompañadas en la implementación y seguimiento de planes de cobertura educativa (acceso y permanencia escolar)					<table border="1"> <thead> <tr> <th colspan="4">AVANCES DE LA META</th> </tr> <tr> <th>Ponderación</th> <th>En la Vigencia</th> <th>Transcurrido</th> <th>Acumulado en PDD</th> </tr> </thead> <tbody> <tr> <td>100.00%</td> <td>100.00% </td> <td>100.00% </td> <td>80.00% </td> </tr> </tbody> </table>				AVANCES DE LA META				Ponderación	En la Vigencia	Transcurrido	Acumulado en PDD	100.00%	100.00%	100.00%	80.00%
AVANCES DE LA META																				
Ponderación	En la Vigencia	Transcurrido	Acumulado en PDD																	
100.00%	100.00%	100.00%	80.00%																	
<table border="1"> <thead> <tr> <th colspan="4">AVANCE DEL INDICADOR</th> </tr> <tr> <th>Vigencia</th> <th>En la Vigencia</th> <th>Transcurrido</th> <th>Acumulado en PDD</th> </tr> </thead> <tbody> <tr> <td>2019</td> <td>100.00%</td> <td>100.00%</td> <td>80.00%</td> </tr> </tbody> </table>					AVANCE DEL INDICADOR				Vigencia	En la Vigencia	Transcurrido	Acumulado en PDD	2019	100.00%	100.00%	80.00%	100.00%	100.00%	100.00%	80.00%
AVANCE DEL INDICADOR																				
Vigencia	En la Vigencia	Transcurrido	Acumulado en PDD																	
2019	100.00%	100.00%	80.00%																	
59 Número de localidades con planes de cobertura educativa implementados y con seguimiento					100.00%	100.00%	100.00%	80.00%												
402 100% de implementación de la Ruta del Acceso y la Permanencia Escolar					<table border="1"> <thead> <tr> <th colspan="4">AVANCES DE LA META</th> </tr> <tr> <th>Ponderación</th> <th>En la Vigencia</th> <th>Transcurrido</th> <th>Acumulado en PDD</th> </tr> </thead> <tbody> <tr> <td>100.00%</td> <td>98.00% </td> <td>98.00% </td> <td>98.00% </td> </tr> </tbody> </table>				AVANCES DE LA META				Ponderación	En la Vigencia	Transcurrido	Acumulado en PDD	100.00%	98.00%	98.00%	98.00%
AVANCES DE LA META																				
Ponderación	En la Vigencia	Transcurrido	Acumulado en PDD																	
100.00%	98.00%	98.00%	98.00%																	
<table border="1"> <thead> <tr> <th colspan="4">AVANCE DEL INDICADOR</th> </tr> <tr> <th>Vigencia</th> <th>En la Vigencia</th> <th>Transcurrido</th> <th>Acumulado en PDD</th> </tr> </thead> <tbody> <tr> <td>2019</td> <td>98.00%</td> <td>98.00%</td> <td>98.00%</td> </tr> </tbody> </table>					AVANCE DEL INDICADOR				Vigencia	En la Vigencia	Transcurrido	Acumulado en PDD	2019	98.00%	98.00%	98.00%	100.00%	98.00%	98.00%	98.00%
AVANCE DEL INDICADOR																				
Vigencia	En la Vigencia	Transcurrido	Acumulado en PDD																	
2019	98.00%	98.00%	98.00%																	

<= 40%
 > 40% y <= 70
 > 70% y <= 90
 > 90

Plan de Desarrollo BOGOTÁ MEJOR PARA TODOS
Informe de avance de Metas de producto a 30/11/2019
PILAR O EJE TRANSVERSAL PILAR IGUALDAD DE CALIDAD DE VIDA

Programa / Proyecto estratégico / Metas de producto / Indicador

60	Porcentaje de implementación de la Ruta del Acceso y la Permanencia Escolar	2019	98.00%	98.00%	98.00%	100.00%	98.00%	98.00%	98.00%												
403	13.000 nuevos adultos atendidos a través de estrategias de alfabetización					<table border="1"> <thead> <tr> <th colspan="4">AVANCES DE LA META</th> </tr> <tr> <th>Ponderación</th> <th>En la Vigencia</th> <th>Transcurrido</th> <th>Acumulado en PDD</th> </tr> </thead> <tbody> <tr> <td>100.00%</td> <td>15.87% </td> <td>55.74% </td> <td>42.38% </td> </tr> </tbody> </table>				AVANCES DE LA META				Ponderación	En la Vigencia	Transcurrido	Acumulado en PDD	100.00%	15.87%	55.74%	42.38%
AVANCES DE LA META																					
Ponderación	En la Vigencia	Transcurrido	Acumulado en PDD																		
100.00%	15.87%	55.74%	42.38%																		
		<table border="1"> <thead> <tr> <th colspan="4">AVANCE DEL INDICADOR</th> </tr> <tr> <th>Vigencia</th> <th>En la Vigencia</th> <th>Transcurrido</th> <th>Acumulado en PDD</th> </tr> </thead> <tbody> <tr> <td></td> <td></td> <td></td> <td></td> </tr> </tbody> </table>				AVANCE DEL INDICADOR				Vigencia	En la Vigencia	Transcurrido	Acumulado en PDD								
AVANCE DEL INDICADOR																					
Vigencia	En la Vigencia	Transcurrido	Acumulado en PDD																		
61	Número de nuevos adultos atendidos a través de estrategias de alfabetización	2019	15.87%	55.74%	42.38%	100.00%	15.87%	55.74%	42.38%												
118	Ambientes de aprendizaje para la vida																				
404	30 colegios nuevos correspondientes a: 3 en ejecución, 5 en diseño y 22 en gestión de predios					<table border="1"> <thead> <tr> <th colspan="4">AVANCES DE LA META</th> </tr> <tr> <th>Ponderación</th> <th>En la Vigencia</th> <th>Transcurrido</th> <th>Acumulado en PDD</th> </tr> </thead> <tbody> <tr> <td>100.00%</td> <td>37.50% </td> <td>61.54% </td> <td>26.67% </td> </tr> </tbody> </table>				AVANCES DE LA META				Ponderación	En la Vigencia	Transcurrido	Acumulado en PDD	100.00%	37.50%	61.54%	26.67%
AVANCES DE LA META																					
Ponderación	En la Vigencia	Transcurrido	Acumulado en PDD																		
100.00%	37.50%	61.54%	26.67%																		
		<table border="1"> <thead> <tr> <th colspan="4">AVANCE DEL INDICADOR</th> </tr> <tr> <th>Vigencia</th> <th>En la Vigencia</th> <th>Transcurrido</th> <th>Acumulado en PDD</th> </tr> </thead> <tbody> <tr> <td></td> <td></td> <td></td> <td></td> </tr> </tbody> </table>				AVANCE DEL INDICADOR				Vigencia	En la Vigencia	Transcurrido	Acumulado en PDD								
AVANCE DEL INDICADOR																					
Vigencia	En la Vigencia	Transcurrido	Acumulado en PDD																		
62	Número de colegios nuevos	2019	37.50%	61.54%	26.67%	100.00%	37.50%	61.54%	26.67%												
405	32 colegios oficiales con restituciones, terminaciones o ampliaciones					<table border="1"> <thead> <tr> <th colspan="4">AVANCES DE LA META</th> </tr> <tr> <th>Ponderación</th> <th>En la Vigencia</th> <th>Transcurrido</th> <th>Acumulado en PDD</th> </tr> </thead> <tbody> <tr> <td>100.00%</td> <td>37.50% </td> <td>67.74% </td> <td>65.63% </td> </tr> </tbody> </table>				AVANCES DE LA META				Ponderación	En la Vigencia	Transcurrido	Acumulado en PDD	100.00%	37.50%	67.74%	65.63%
AVANCES DE LA META																					
Ponderación	En la Vigencia	Transcurrido	Acumulado en PDD																		
100.00%	37.50%	67.74%	65.63%																		
		<table border="1"> <thead> <tr> <th colspan="4">AVANCE DEL INDICADOR</th> </tr> <tr> <th>Vigencia</th> <th>En la Vigencia</th> <th>Transcurrido</th> <th>Acumulado en PDD</th> </tr> </thead> <tbody> <tr> <td></td> <td></td> <td></td> <td></td> </tr> </tbody> </table>				AVANCE DEL INDICADOR				Vigencia	En la Vigencia	Transcurrido	Acumulado en PDD								
AVANCE DEL INDICADOR																					
Vigencia	En la Vigencia	Transcurrido	Acumulado en PDD																		
63	Número de colegios oficiales con restituciones, terminaciones o ampliaciones	2019	37.50%	67.74%	65.63%	100.00%	37.50%	67.74%	65.63%												
406	376 colegios para el proceso de enseñanza - aprendizaje operando					<table border="1"> <thead> <tr> <th colspan="4">AVANCES DE LA META</th> </tr> <tr> <th>Ponderación</th> <th>En la Vigencia</th> <th>Transcurrido</th> <th>Acumulado en PDD</th> </tr> </thead> <tbody> <tr> <td>100.00%</td> <td>100.00% </td> <td>100.00% </td> <td>96.54% </td> </tr> </tbody> </table>				AVANCES DE LA META				Ponderación	En la Vigencia	Transcurrido	Acumulado en PDD	100.00%	100.00%	100.00%	96.54%
AVANCES DE LA META																					
Ponderación	En la Vigencia	Transcurrido	Acumulado en PDD																		
100.00%	100.00%	100.00%	96.54%																		
		<table border="1"> <thead> <tr> <th colspan="4">AVANCE DEL INDICADOR</th> </tr> <tr> <th>Vigencia</th> <th>En la Vigencia</th> <th>Transcurrido</th> <th>Acumulado en PDD</th> </tr> </thead> <tbody> <tr> <td></td> <td></td> <td></td> <td></td> </tr> </tbody> </table>				AVANCE DEL INDICADOR				Vigencia	En la Vigencia	Transcurrido	Acumulado en PDD								
AVANCE DEL INDICADOR																					
Vigencia	En la Vigencia	Transcurrido	Acumulado en PDD																		
64	Colegios para el proceso de enseñanza - aprendizaje operando	2019	100.00%	100.00%	96.54%	100.00%	100.00%	100.00%	96.54%												
407	300 sedes de IED con mejoramientos de infraestructura					<table border="1"> <thead> <tr> <th colspan="4">AVANCES DE LA META</th> </tr> <tr> <th>Ponderación</th> <th>En la Vigencia</th> <th>Transcurrido</th> <th>Acumulado en PDD</th> </tr> </thead> <tbody> <tr> <td>100.00%</td> <td>291.43% </td> <td>119.53% </td> <td>119.53% </td> </tr> </tbody> </table>				AVANCES DE LA META				Ponderación	En la Vigencia	Transcurrido	Acumulado en PDD	100.00%	291.43%	119.53%	119.53%
AVANCES DE LA META																					
Ponderación	En la Vigencia	Transcurrido	Acumulado en PDD																		
100.00%	291.43%	119.53%	119.53%																		
		<table border="1"> <thead> <tr> <th colspan="4">AVANCE DEL INDICADOR</th> </tr> <tr> <th>Vigencia</th> <th>En la Vigencia</th> <th>Transcurrido</th> <th>Acumulado en PDD</th> </tr> </thead> <tbody> <tr> <td></td> <td></td> <td></td> <td></td> </tr> </tbody> </table>				AVANCE DEL INDICADOR				Vigencia	En la Vigencia	Transcurrido	Acumulado en PDD								
AVANCE DEL INDICADOR																					
Vigencia	En la Vigencia	Transcurrido	Acumulado en PDD																		
65	Número de sedes de IED con mejoramientos de infraestructura	2019	291.43%	119.53%	119.53%	100.00%	291.43%	119.53%	119.53%												

<= 40%
 > 40% y <= 70
 > 70% y <= 90
 > 90

Plan de Desarrollo BOGOTÁ MEJOR PARA TODOS
Informe de avance de Metas de producto a 30/11/2019
PILAR O EJE TRANSVERSAL PILAR IGUALDAD DE CALIDAD DE VIDA

Programa / Proyecto estratégico / Metas de producto / Indicador

08 Acceso con calidad a la educación superior

119 Acceso con calidad a la educación superior

408 Promover 35.000 cupos para el acceso a la educación superior					AVANCES DE LA META			
AVANCE DEL INDICADOR					Ponderación	En la Vigencia	Transcurrido	Acumulado en PDD
Vigencia	En la Vigencia	Transcurrido	Acumulado en PDD					
2019	80.02%	87.13%	71.01%	100.00%	80.02%	87.13%	71.01%	
66 Número de cupos en educación superior promovidos					100.00%	80.02%	87.13%	71.01%
409 1000 estudiantes participantes del piloto de educación virtual y blended learning en el marco del programa acceso con calidad a la educación superior					AVANCES DE LA META			
AVANCE DEL INDICADOR					Ponderación	En la Vigencia	Transcurrido	Acumulado en PDD
Vigencia	En la Vigencia	Transcurrido	Acumulado en PDD					
2019	127.11%	113.45%	113.45%	100.00%	127.11%	113.45%	113.45%	
67 Número de estudiantes participantes del piloto de educación virtual y blended learning en el marco del programa acceso con calidad a la educación superior					100.00%	127.11%	113.45%	113.45%
410 Crear el Subsistema de Educación Superior en la ciudad, con un enfoque de avance en la Innovación, la Ciencia y la Tecnología					AVANCES DE LA META			
AVANCE DEL INDICADOR					Ponderación	En la Vigencia	Transcurrido	Acumulado en PDD
Vigencia	En la Vigencia	Transcurrido	Acumulado en PDD					
2019	100.00%	83.33%	62.50%	100.00%	100.00%	83.33%	62.50%	
68 Número de subsistemas de Educación Superior creados					100.00%	100.00%	83.33%	62.50%
411 Diseño y puesta en marcha de un esquema de aseguramiento de las Instituciones de Formación para el Trabajo y el Desarrollo Humano					AVANCES DE LA META			
AVANCE DEL INDICADOR					Ponderación	En la Vigencia	Transcurrido	Acumulado en PDD
Vigencia	En la Vigencia	Transcurrido	Acumulado en PDD					
2019	100.00%	86.67%	65.00%	100.00%	100.00%	86.67%	65.00%	
69 Número de esquemas de aseguramiento de las Instituciones de Formación para el Trabajo y el Desarrollo Humano operando					100.00%	100.00%	86.67%	65.00%

<= 40%
 > 40% y <= 70
 > 70% y <= 90
 > 90

Plan de Desarrollo BOGOTÁ MEJOR PARA TODOS
Informe de avance de Metas de producto a 30/11/2019
PILAR O EJE TRANSVERSAL PILAR IGUALDAD DE CALIDAD DE VIDA

Programa / Proyecto estratégico / Metas de producto / Indicador

09 Atención integral y eficiente en salud

120 Atención Integral en Salud - AIS

41 Contar con el diseño, la operación completa y consolidada, el monitoreo y evaluación del nuevo modelo de atención en salud para Bogotá D.C.	AVANCE DEL INDICADOR				AVANCES DE LA META			
	Vigencia	En la Vigencia	Transcurrido	Acumulado en PDD	Ponderación	En la Vigencia	Transcurrido	Acumulado en PDD
					100.00%	100.00%	100.00%	100.00%
70 Nuevo modelo de atención en salud diseñado y operando	2019	100.00%	100.00%	100.00%	100.00%	100.00%	100.00%	100.00%
42 Garantizar la atención y mejorar el acceso a los servicios a más de 1.500.000 habitantes de Bogotá D.C. con el nuevo modelo de atención integral	AVANCE DEL INDICADOR				AVANCES DE LA META			
	Vigencia	En la Vigencia	Transcurrido	Acumulado en PDD	Ponderación	En la Vigencia	Transcurrido	Acumulado en PDD
					100.00%	130.64%	130.64%	130.64%
71 Número de habitantes de Bogotá atendidos con el nuevo modelo de atención integral	2019	130.64%	130.64%	130.64%	100.00%	130.64%	130.64%	130.64%
43 Aumentar al 30% la cobertura en detección temprana de alteraciones relacionadas con condiciones crónicas, (Cardiovascular, Diabetes, EPOC, Cáncer)	AVANCE DEL INDICADOR				AVANCES DE LA META			
	Vigencia	En la Vigencia	Transcurrido	Acumulado en PDD	Ponderación	En la Vigencia	Transcurrido	Acumulado en PDD
					100.00%	116.48%	116.48%	104.83%
72 Porcentaje de cobertura en detección temprana de alteraciones relacionadas con condiciones crónicas incrementadas	2019	116.48%	116.48%	104.83%	100.00%	116.48%	116.48%	104.83%
44 Aumentar en un 15% las personas que tienen prácticas adecuadas de cuidado y auto cuidado en Salud Oral	AVANCE DEL INDICADOR				AVANCES DE LA META			
	Vigencia	En la Vigencia	Transcurrido	Acumulado en PDD	Ponderación	En la Vigencia	Transcurrido	Acumulado en PDD
					100.00%	143.36%	143.36%	133.80%
73 Porcentaje de personas que incrementan sus prácticas adecuadas de cuidado y auto cuidado en Salud Oral en un 15%	2019	143.36%	143.36%	133.80%	100.00%	143.36%	143.36%	133.80%
45 Diseñar e implementar un programa de detección temprana de la enfermedad de alzhéimer en Adultos Mayores	AVANCE DEL INDICADOR				AVANCES DE LA META			
	Vigencia	En la Vigencia	Transcurrido	Acumulado en PDD	Ponderación	En la Vigencia	Transcurrido	Acumulado en PDD
					100.00%	100.00%	100.00%	100.00%
74 Programa diseñado e implementado de detección temprana de la enfermedad de Alzhéimer en adultos	2019	100.00%	100.00%	100.00%	100.00%	100.00%	100.00%	100.00%

<= 40%
 > 40% y <= 70
 > 70% y <= 90
 > 90

Plan de Desarrollo BOGOTÁ MEJOR PARA TODOS
Informe de avance de Metas de producto a 30/11/2019
PILAR O EJE TRANSVERSAL PILAR IGUALDAD DE CALIDAD DE VIDA

Programa / Proyecto estratégico / Metas de producto / Indicador

46	Garantizar el 100% de la atención integral de prestación de servicios demandados en salud mental en las cuatros subredes integradas de servicio de salud de acuerdo a la Ley 1616 de 2013, dentro de los servicios demandados	AVANCE DEL INDICADOR				AVANCES DE LA META			
		Vigencia	En la Vigencia	Transcurrido	Acumulado en PDD	Ponderación	En la Vigencia	Transcurrido	Acumulado en PDD
						100.00%	100.00%	100.00%	80.00%
75	Porcentaje de personas atendidas integralmente en salud mental en las cuatro subredes integradas de servicios de salud dentro de las que lo demandan	2019	100.00%	100.00%	80.00%	100.00%	100.00%	100.00%	80.00%
47	Realizar acciones encaminadas a disminuir el porcentaje de abortos ilegales	AVANCE DEL INDICADOR				AVANCES DE LA META			
		Vigencia	En la Vigencia	Transcurrido	Acumulado en PDD	Ponderación	En la Vigencia	Transcurrido	Acumulado en PDD
						100.00%	93.80%	93.80%	93.80%
76	Porcentaje de avance de acciones encaminadas a disminuir los abortos ilegales	2019	93.80%	93.80%	93.80%	100.00%	93.80%	93.80%	93.80%
48	Realizar estudio de costo efectividad de la vacuna del meningococo para población en riesgo e incorporar al PAI Distrital de manera progresiva en los próximos 4 años de vacuna contra meningococo para población en riesgo	AVANCE DEL INDICADOR				AVANCES DE LA META			
		Vigencia	En la Vigencia	Transcurrido	Acumulado en PDD	Ponderación	En la Vigencia	Transcurrido	Acumulado en PDD
						100.00%	100.00%	83.33%	62.50%
77	Estudio realizado	2019	100.00%	83.33%	62.50%	100.00%	100.00%	83.33%	62.50%
49	Diseñar un plan y poner en marcha las estrategias para lograr en un plazo máximo de 10 años el saneamiento de las deudas y la capitalización de la EPS Capital Salud	AVANCE DEL INDICADOR				AVANCES DE LA META			
		Vigencia	En la Vigencia	Transcurrido	Acumulado en PDD	Ponderación	En la Vigencia	Transcurrido	Acumulado en PDD
						100.00%	83.33%	94.44%	85.00%
78	Porcentaje del plan diseñado y en marcha	2019	83.33%	94.44%	85.00%	100.00%	83.33%	94.44%	85.00%
50	Contar con el diseño, la operación completa y consolidada, el monitoreo y evaluación del nuevo esquema de aseguramiento automático	AVANCE DEL INDICADOR				AVANCES DE LA META			
		Vigencia	En la Vigencia	Transcurrido	Acumulado en PDD	Ponderación	En la Vigencia	Transcurrido	Acumulado en PDD
						100.00%	100.00%	100.00%	100.00%
79	Esquema de aseguramiento automático diseñado y operando	2019	100.00%	100.00%	100.00%	100.00%	100.00%	100.00%	100.00%
51	Garantizar la continuidad de 1.291.158 afiliados al régimen subsidiado de salud y ampliar coberturas hasta alcanzar 1.334.667	AVANCE DEL INDICADOR				AVANCES DE LA META			
		Vigencia	En la Vigencia	Transcurrido	Acumulado en PDD	Ponderación	En la Vigencia	Transcurrido	Acumulado en PDD
						100.00%	92.89%	91.44%	82.17%
80	Número de afiliados al régimen subsidiado de salud con continuidad garantizada	2019	94.29%	91.40%	73.12%	50.00%	47.15%	45.70%	36.56%

<= 40%

> 40% y <= 70

> 70% y <= 90

> 90

Plan de Desarrollo BOGOTÁ MEJOR PARA TODOS
Informe de avance de Metas de producto a 30/11/2019
PILAR O EJE TRANSVERSAL PILAR IGUALDAD DE CALIDAD DE VIDA

Programa / Proyecto estratégico / Metas de producto / Indicador

81	Número de afiliados al régimen subsidiados	2019	91.48%	91.48%	91.22%	50.00%	45.74%	45.74%	45.61%																								
52	Garantizar la atención al 100% de la población pobre no asegurada (vinculados) que demande los servicios de salud y la prestación de los servicios de salud No POS-S	<table border="1"> <thead> <tr> <th colspan="4">AVANCE DEL INDICADOR</th> </tr> <tr> <th>Vigencia</th> <th>En la Vigencia</th> <th>Transcurrido</th> <th>Acumulado en PDD</th> </tr> </thead> <tbody> <tr> <td></td> <td></td> <td></td> <td></td> </tr> </tbody> </table>				AVANCE DEL INDICADOR				Vigencia	En la Vigencia	Transcurrido	Acumulado en PDD					<table border="1"> <thead> <tr> <th colspan="4">AVANCES DE LA META</th> </tr> <tr> <th>Ponderación</th> <th>En la Vigencia</th> <th>Transcurrido</th> <th>Acumulado en PDD</th> </tr> </thead> <tbody> <tr> <td>100.00%</td> <td>100.00% </td> <td>100.00% </td> <td>80.00% </td> </tr> </tbody> </table>				AVANCES DE LA META				Ponderación	En la Vigencia	Transcurrido	Acumulado en PDD	100.00%	100.00%	100.00%	80.00%
AVANCE DEL INDICADOR																																	
Vigencia	En la Vigencia	Transcurrido	Acumulado en PDD																														
AVANCES DE LA META																																	
Ponderación	En la Vigencia	Transcurrido	Acumulado en PDD																														
100.00%	100.00%	100.00%	80.00%																														
82	Porcentaje de población pobre no asegurada con atención garantizada en servicios de salud y no POS-S	2019	100.00%	100.00%	80.00%	100.00%	100.00%	100.00%	80.00%																								
488	Lograr y mantener coberturas de vacunación iguales o mayores al 95% en todos los biológicos del PAI	<table border="1"> <thead> <tr> <th colspan="4">AVANCE DEL INDICADOR</th> </tr> <tr> <th>Vigencia</th> <th>En la Vigencia</th> <th>Transcurrido</th> <th>Acumulado en PDD</th> </tr> </thead> <tbody> <tr> <td></td> <td></td> <td></td> <td></td> </tr> </tbody> </table>				AVANCE DEL INDICADOR				Vigencia	En la Vigencia	Transcurrido	Acumulado en PDD					<table border="1"> <thead> <tr> <th colspan="4">AVANCES DE LA META</th> </tr> <tr> <th>Ponderación</th> <th>En la Vigencia</th> <th>Transcurrido</th> <th>Acumulado en PDD</th> </tr> </thead> <tbody> <tr> <td>100.00%</td> <td>72.53% </td> <td>90.15% </td> <td>72.12% </td> </tr> </tbody> </table>				AVANCES DE LA META				Ponderación	En la Vigencia	Transcurrido	Acumulado en PDD	100.00%	72.53%	90.15%	72.12%
AVANCE DEL INDICADOR																																	
Vigencia	En la Vigencia	Transcurrido	Acumulado en PDD																														
AVANCES DE LA META																																	
Ponderación	En la Vigencia	Transcurrido	Acumulado en PDD																														
100.00%	72.53%	90.15%	72.12%																														
83	Número de terceras dosis de polio aplicadas en población menor de un año / Población menor de un año	2019	71.26%	88.84%	71.07%	50.00%	35.63%	44.42%	35.54%																								
84	Número de dosis aplicadas de Triple Viral en población de un año de edad / Población de un año de edad	2019	73.79%	91.45%	73.16%	50.00%	36.90%	45.73%	36.58%																								
502	800 personas farmacodependientes, beneficiadas anualmente con programas de atención y tratamiento	<table border="1"> <thead> <tr> <th colspan="4">AVANCE DEL INDICADOR</th> </tr> <tr> <th>Vigencia</th> <th>En la Vigencia</th> <th>Transcurrido</th> <th>Acumulado en PDD</th> </tr> </thead> <tbody> <tr> <td></td> <td></td> <td></td> <td></td> </tr> </tbody> </table>				AVANCE DEL INDICADOR				Vigencia	En la Vigencia	Transcurrido	Acumulado en PDD					<table border="1"> <thead> <tr> <th colspan="4">AVANCES DE LA META</th> </tr> <tr> <th>Ponderación</th> <th>En la Vigencia</th> <th>Transcurrido</th> <th>Acumulado en PDD</th> </tr> </thead> <tbody> <tr> <td>100.00%</td> <td>119.20% </td> <td>105.17% </td> <td>89.29% </td> </tr> </tbody> </table>				AVANCES DE LA META				Ponderación	En la Vigencia	Transcurrido	Acumulado en PDD	100.00%	119.20%	105.17%	89.29%
AVANCE DEL INDICADOR																																	
Vigencia	En la Vigencia	Transcurrido	Acumulado en PDD																														
AVANCES DE LA META																																	
Ponderación	En la Vigencia	Transcurrido	Acumulado en PDD																														
100.00%	119.20%	105.17%	89.29%																														
507	Número de personas farmacodependientes beneficiadas con programas de atención y tratamiento	2019	119.20%	105.17%	89.29%	100.00%	119.20%	105.17%	89.29%																								
121	Investigación Científica e Innovación al servicio de la salud																																
55	Incrementar en un 15% la tasa de donación de órganos actual	<table border="1"> <thead> <tr> <th colspan="4">AVANCE DEL INDICADOR</th> </tr> <tr> <th>Vigencia</th> <th>En la Vigencia</th> <th>Transcurrido</th> <th>Acumulado en PDD</th> </tr> </thead> <tbody> <tr> <td></td> <td></td> <td></td> <td></td> </tr> </tbody> </table>				AVANCE DEL INDICADOR				Vigencia	En la Vigencia	Transcurrido	Acumulado en PDD					<table border="1"> <thead> <tr> <th colspan="4">AVANCES DE LA META</th> </tr> <tr> <th>Ponderación</th> <th>En la Vigencia</th> <th>Transcurrido</th> <th>Acumulado en PDD</th> </tr> </thead> <tbody> <tr> <td>100.00%</td> <td>99.61% </td> <td>99.61% </td> <td>97.14% </td> </tr> </tbody> </table>				AVANCES DE LA META				Ponderación	En la Vigencia	Transcurrido	Acumulado en PDD	100.00%	99.61%	99.61%	97.14%
AVANCE DEL INDICADOR																																	
Vigencia	En la Vigencia	Transcurrido	Acumulado en PDD																														
AVANCES DE LA META																																	
Ponderación	En la Vigencia	Transcurrido	Acumulado en PDD																														
100.00%	99.61%	99.61%	97.14%																														
85	Tasa de donación de órganos	2019	99.61%	99.61%	97.14%	100.00%	99.61%	99.61%	97.14%																								
56	Incrementar en un 15% la tasa de trasplantes actual	<table border="1"> <thead> <tr> <th colspan="4">AVANCE DEL INDICADOR</th> </tr> <tr> <th>Vigencia</th> <th>En la Vigencia</th> <th>Transcurrido</th> <th>Acumulado en PDD</th> </tr> </thead> <tbody> <tr> <td></td> <td></td> <td></td> <td></td> </tr> </tbody> </table>				AVANCE DEL INDICADOR				Vigencia	En la Vigencia	Transcurrido	Acumulado en PDD					<table border="1"> <thead> <tr> <th colspan="4">AVANCES DE LA META</th> </tr> <tr> <th>Ponderación</th> <th>En la Vigencia</th> <th>Transcurrido</th> <th>Acumulado en PDD</th> </tr> </thead> <tbody> <tr> <td>100.00%</td> <td>88.99% </td> <td>88.99% </td> <td>86.77% </td> </tr> </tbody> </table>				AVANCES DE LA META				Ponderación	En la Vigencia	Transcurrido	Acumulado en PDD	100.00%	88.99%	88.99%	86.77%
AVANCE DEL INDICADOR																																	
Vigencia	En la Vigencia	Transcurrido	Acumulado en PDD																														
AVANCES DE LA META																																	
Ponderación	En la Vigencia	Transcurrido	Acumulado en PDD																														
100.00%	88.99%	88.99%	86.77%																														
86	Tasa de trasplantes	2019	88.99%	88.99%	86.77%	100.00%	88.99%	88.99%	86.77%																								

<= 40%
 > 40% y <= 70
 > 70% y <= 90
 > 90

Plan de Desarrollo BOGOTÁ MEJOR PARA TODOS
Informe de avance de Metas de producto a 30/11/2019
PILAR O EJE TRANSVERSAL PILAR IGUALDAD DE CALIDAD DE VIDA

Programa / Proyecto estratégico / Metas de producto / Indicador





57 Crear 1 Instituto Distrital de Ciencia, Biotecnología e Innovación en Salud					<table border="1"> <thead> <tr> <th colspan="4">AVANCES DE LA META</th> </tr> <tr> <th>Ponderación</th> <th>En la Vigencia</th> <th>Transcurrido</th> <th>Acumulado en PDD</th> </tr> </thead> <tbody> <tr> <td>100.00%</td> <td>0.00% </td> <td>100.00% </td> <td>100.00% </td> </tr> </tbody> </table>				AVANCES DE LA META				Ponderación	En la Vigencia	Transcurrido	Acumulado en PDD	100.00%	0.00%	100.00%	100.00%
AVANCES DE LA META																				
Ponderación	En la Vigencia	Transcurrido	Acumulado en PDD																	
100.00%	0.00%	100.00%	100.00%																	
<table border="1"> <thead> <tr> <th colspan="4">AVANCE DEL INDICADOR</th> </tr> <tr> <th>Vigencia</th> <th>En la Vigencia</th> <th>Transcurrido</th> <th>Acumulado en PDD</th> </tr> </thead> <tbody> <tr> <td>2019</td> <td>0.00%</td> <td>100.00%</td> <td>100.00%</td> </tr> </tbody> </table>					AVANCE DEL INDICADOR				Vigencia	En la Vigencia	Transcurrido	Acumulado en PDD	2019	0.00%	100.00%	100.00%				
AVANCE DEL INDICADOR																				
Vigencia	En la Vigencia	Transcurrido	Acumulado en PDD																	
2019	0.00%	100.00%	100.00%																	
87 Instituto Distrital de Ciencia, Biotecnología e Innovación en Salud creado	2019	0.00%	100.00%	100.00%	100.00%	0.00%	100.00%	100.00%												
58 Consolidar 1 Centro Distrital de Educación e Investigación en Salud					<table border="1"> <thead> <tr> <th colspan="4">AVANCES DE LA META</th> </tr> <tr> <th>Ponderación</th> <th>En la Vigencia</th> <th>Transcurrido</th> <th>Acumulado en PDD</th> </tr> </thead> <tbody> <tr> <td>100.00%</td> <td>100.00% </td> <td>100.00% </td> <td>85.00% </td> </tr> </tbody> </table>				AVANCES DE LA META				Ponderación	En la Vigencia	Transcurrido	Acumulado en PDD	100.00%	100.00%	100.00%	85.00%
AVANCES DE LA META																				
Ponderación	En la Vigencia	Transcurrido	Acumulado en PDD																	
100.00%	100.00%	100.00%	85.00%																	
<table border="1"> <thead> <tr> <th colspan="4">AVANCE DEL INDICADOR</th> </tr> <tr> <th>Vigencia</th> <th>En la Vigencia</th> <th>Transcurrido</th> <th>Acumulado en PDD</th> </tr> </thead> <tbody> <tr> <td>2019</td> <td>100.00%</td> <td>100.00%</td> <td>85.00%</td> </tr> </tbody> </table>					AVANCE DEL INDICADOR				Vigencia	En la Vigencia	Transcurrido	Acumulado en PDD	2019	100.00%	100.00%	85.00%				
AVANCE DEL INDICADOR																				
Vigencia	En la Vigencia	Transcurrido	Acumulado en PDD																	
2019	100.00%	100.00%	85.00%																	
88 Centro Distrital de Educación e Investigación en Salud consolidado	2019	100.00%	100.00%	85.00%	100.00%	100.00%	100.00%	85.00%												
59 Propuesta para crear 1 Instituto Distrital para la Gestión de las Urgencias y emergencias y de la Atención Pre-Hospitalaria y domiciliaria en Bogotá					<table border="1"> <thead> <tr> <th colspan="4">AVANCES DE LA META</th> </tr> <tr> <th>Ponderación</th> <th>En la Vigencia</th> <th>Transcurrido</th> <th>Acumulado en PDD</th> </tr> </thead> <tbody> <tr> <td>100.00%</td> <td>0.00% </td> <td>100.00% </td> <td>15.29% </td> </tr> </tbody> </table>				AVANCES DE LA META				Ponderación	En la Vigencia	Transcurrido	Acumulado en PDD	100.00%	0.00%	100.00%	15.29%
AVANCES DE LA META																				
Ponderación	En la Vigencia	Transcurrido	Acumulado en PDD																	
100.00%	0.00%	100.00%	15.29%																	
<table border="1"> <thead> <tr> <th colspan="4">AVANCE DEL INDICADOR</th> </tr> <tr> <th>Vigencia</th> <th>En la Vigencia</th> <th>Transcurrido</th> <th>Acumulado en PDD</th> </tr> </thead> <tbody> <tr> <td>2019</td> <td>0.00%</td> <td>100.00%</td> <td>15.29%</td> </tr> </tbody> </table>					AVANCE DEL INDICADOR				Vigencia	En la Vigencia	Transcurrido	Acumulado en PDD	2019	0.00%	100.00%	15.29%				
AVANCE DEL INDICADOR																				
Vigencia	En la Vigencia	Transcurrido	Acumulado en PDD																	
2019	0.00%	100.00%	15.29%																	
89 Instituto Distrital para la Gestión de las Urgencias y emergencias y de la Atención Pre-Hospitalaria y domiciliaria en Bogotá creado	2019	0.00%	100.00%	15.29%	100.00%	0.00%	100.00%	15.29%												
60 Crear 1 Laboratorio Distrital y Regional de Salud Pública					<table border="1"> <thead> <tr> <th colspan="4">AVANCES DE LA META</th> </tr> <tr> <th>Ponderación</th> <th>En la Vigencia</th> <th>Transcurrido</th> <th>Acumulado en PDD</th> </tr> </thead> <tbody> <tr> <td>100.00%</td> <td>0.00% </td> <td>100.00% </td> <td>26.04% </td> </tr> </tbody> </table>				AVANCES DE LA META				Ponderación	En la Vigencia	Transcurrido	Acumulado en PDD	100.00%	0.00%	100.00%	26.04%
AVANCES DE LA META																				
Ponderación	En la Vigencia	Transcurrido	Acumulado en PDD																	
100.00%	0.00%	100.00%	26.04%																	
<table border="1"> <thead> <tr> <th colspan="4">AVANCE DEL INDICADOR</th> </tr> <tr> <th>Vigencia</th> <th>En la Vigencia</th> <th>Transcurrido</th> <th>Acumulado en PDD</th> </tr> </thead> <tbody> <tr> <td>2019</td> <td>0.00%</td> <td>100.00%</td> <td>26.04%</td> </tr> </tbody> </table>					AVANCE DEL INDICADOR				Vigencia	En la Vigencia	Transcurrido	Acumulado en PDD	2019	0.00%	100.00%	26.04%				
AVANCE DEL INDICADOR																				
Vigencia	En la Vigencia	Transcurrido	Acumulado en PDD																	
2019	0.00%	100.00%	26.04%																	
90 Laboratorio Distrital y Regional de Salud Pública creado	2019	0.00%	100.00%	26.04%	100.00%	0.00%	100.00%	26.04%												
122 Redes Integradas de Servicios de Salud - RISS																				
53 Reducir en 20% el diferencial que ocurre en las localidades dónde se concentra el 70% de la morbilidad por trasmisibles					<table border="1"> <thead> <tr> <th colspan="4">AVANCES DE LA META</th> </tr> <tr> <th>Ponderación</th> <th>En la Vigencia</th> <th>Transcurrido</th> <th>Acumulado en PDD</th> </tr> </thead> <tbody> <tr> <td>100.00%</td> <td>0.00% </td> <td>0.00% </td> <td>0.00% </td> </tr> </tbody> </table>				AVANCES DE LA META				Ponderación	En la Vigencia	Transcurrido	Acumulado en PDD	100.00%	0.00%	0.00%	0.00%
AVANCES DE LA META																				
Ponderación	En la Vigencia	Transcurrido	Acumulado en PDD																	
100.00%	0.00%	0.00%	0.00%																	
<table border="1"> <thead> <tr> <th colspan="4">AVANCE DEL INDICADOR</th> </tr> <tr> <th>Vigencia</th> <th>En la Vigencia</th> <th>Transcurrido</th> <th>Acumulado en PDD</th> </tr> </thead> <tbody> <tr> <td>2019</td> <td>0.00%</td> <td>0.00%</td> <td>0.00%</td> </tr> </tbody> </table>					AVANCE DEL INDICADOR				Vigencia	En la Vigencia	Transcurrido	Acumulado en PDD	2019	0.00%	0.00%	0.00%				
AVANCE DEL INDICADOR																				
Vigencia	En la Vigencia	Transcurrido	Acumulado en PDD																	
2019	0.00%	0.00%	0.00%																	
91 Diferencial de la morbilidad por trasmisibles reducido en un 20%	2019	0.00%	0.00%	0.00%	100.00%	0.00%	0.00%	0.00%												
54 Desarrollar las cuatro subredes integradas de servicios de salud					<table border="1"> <thead> <tr> <th colspan="4">AVANCES DE LA META</th> </tr> <tr> <th>Ponderación</th> <th>En la Vigencia</th> <th>Transcurrido</th> <th>Acumulado en PDD</th> </tr> </thead> <tbody> <tr> <td>100.00%</td> <td>100.00% </td> <td>100.00% </td> <td>80.00% </td> </tr> </tbody> </table>				AVANCES DE LA META				Ponderación	En la Vigencia	Transcurrido	Acumulado en PDD	100.00%	100.00%	100.00%	80.00%
AVANCES DE LA META																				
Ponderación	En la Vigencia	Transcurrido	Acumulado en PDD																	
100.00%	100.00%	100.00%	80.00%																	
<table border="1"> <thead> <tr> <th colspan="4">AVANCE DEL INDICADOR</th> </tr> <tr> <th>Vigencia</th> <th>En la Vigencia</th> <th>Transcurrido</th> <th>Acumulado en PDD</th> </tr> </thead> <tbody> <tr> <td>2019</td> <td>100.00%</td> <td>100.00%</td> <td>80.00%</td> </tr> </tbody> </table>					AVANCE DEL INDICADOR				Vigencia	En la Vigencia	Transcurrido	Acumulado en PDD	2019	100.00%	100.00%	80.00%				
AVANCE DEL INDICADOR																				
Vigencia	En la Vigencia	Transcurrido	Acumulado en PDD																	
2019	100.00%	100.00%	80.00%																	

<= 40%
 > 40% y <= 70
 > 70% y <= 90
 > 90

Plan de Desarrollo BOGOTÁ MEJOR PARA TODOS
 Informe de avance de Metas de producto a 30/11/2019
 PILAR O EJE TRANSVERSAL PILAR IGUALDAD DE CALIDAD DE VIDA

Programa / Proyecto estratégico / Metas de producto / Indicador

92 Número de Subredes integradas de servicios de salud desarrolladas	2019	100.00%	100.00%	80.00%	100.00%	100.00%	100.00%	80.00%	
--	------	---------	---------	--------	---------	---------	---------	--------	--

 <= 40%
  > 40% y <= 70
  > 70% y <= 90
  > 90

Plan de Desarrollo BOGOTÁ MEJOR PARA TODOS
Informe de avance de Metas de producto a 30/11/2019
PILAR O EJE TRANSVERSAL PILAR IGUALDAD DE CALIDAD DE VIDA

Programa / Proyecto estratégico / Metas de producto / Indicador

10 Modernización de la infraestructura física y tecnológica en salud

123 Modernización de la infraestructura física y tecnológica

61 Construir 40 Centros de Atención Prioritaria en Salud (CAPS)					AVANCES DE LA META			
AVANCE DEL INDICADOR					Ponderación	En la Vigencia	Transcurrido	Acumulado en PDD
Vigencia	En la Vigencia	Transcurrido	Acumulado en PDD					
2019	0.00%	0.00%	0.00%	70.00%	0.00%	0.00%	0.00%	
2019	80.64%	80.64%	17.74%	30.00%	24.19%	24.19%	5.32%	
93 Centros de Atención Prioritaria en Salud (CAPS) construidos					70.00%	0.00%	0.00%	0.00%
562 Porcentaje de avance de la gestión previa para ejecución de obra					30.00%	24.19%	24.19%	5.32%
62 Construir 4 centrales de urgencias (CEUS)					AVANCES DE LA META			
AVANCE DEL INDICADOR					Ponderación	En la Vigencia	Transcurrido	Acumulado en PDD
Vigencia	En la Vigencia	Transcurrido	Acumulado en PDD					
2019	0.00%	0.00%	0.00%	70.00%	0.00%	0.00%	0.00%	
2019	110.74%	110.74%	27.02%	30.00%	33.22%	33.22%	8.11%	
94 Número de centrales de urgencias construidas					70.00%	0.00%	0.00%	0.00%
563 Porcentaje de avance de la gestión previa para ejecución de obra					30.00%	33.22%	33.22%	8.11%
63 Construir 2 instalaciones hospitalarias					AVANCES DE LA META			
AVANCE DEL INDICADOR					Ponderación	En la Vigencia	Transcurrido	Acumulado en PDD
Vigencia	En la Vigencia	Transcurrido	Acumulado en PDD					
2019	0.00%	0.00%	0.00%	70.00%	0.00%	0.00%	0.00%	
2019	95.12%	95.12%	23.21%	30.00%	28.54%	28.54%	6.96%	
95 Instalaciones hospitalarias construidas					70.00%	0.00%	0.00%	0.00%
564 Porcentaje de avance de la gestión previa para ejecución de obra					30.00%	28.54%	28.54%	6.96%
64 Reponer 4 instalaciones hospitalarias incluyendo el Hospital de Usme					AVANCES DE LA META			
AVANCE DEL INDICADOR					Ponderación	En la Vigencia	Transcurrido	Acumulado en PDD
Vigencia	En la Vigencia	Transcurrido	Acumulado en PDD					
2019	0.00%	0.00%	0.00%	70.00%	0.00%	0.00%	0.00%	
2019	98.55%	98.55%	19.71%	30.00%	29.57%	29.57%	5.91%	
96 Número de Instalaciones hospitalarias intervenidas					70.00%	0.00%	0.00%	0.00%
565 Porcentaje de avance de la gestión previa para ejecución de obra					30.00%	29.57%	29.57%	5.91%
65 Crear una plataforma tecnológica virtual					AVANCES DE LA META			
AVANCE DEL INDICADOR					Ponderación	En la Vigencia	Transcurrido	Acumulado en PDD
Vigencia	En la Vigencia	Transcurrido	Acumulado en PDD					
2019	83.21%	94.78%	85.30%	100.00%	83.21%	94.78%	85.30%	
97 Porcentaje de la plataforma tecnológica virtual creada					100.00%	83.21%	94.78%	85.30%

<= 40%
 > 40% y <= 70
 > 70% y <= 90
 > 90

Plan de Desarrollo BOGOTÁ MEJOR PARA TODOS
Informe de avance de Metas de producto a 30/11/2019
PILAR O EJE TRANSVERSAL PILAR IGUALDAD DE CALIDAD DE VIDA

Programa / Proyecto estratégico / Metas de producto / Indicador

11 Mejores oportunidades para el desarrollo a través de la cultura, la recreación y el deporte

124 Formación para la transformación del ser

348 Crear centros de perfeccionamiento deportivo que permitan la articulación entre las escuelas de formación deportiva y los programas de alto rendimiento					<table border="1"> <thead> <tr> <th colspan="4">AVANCES DE LA META</th> </tr> <tr> <th>Ponderación</th> <th>En la Vigencia</th> <th>Transcurrido</th> <th>Acumulado en PDD</th> </tr> </thead> <tbody> <tr> <td>100.00%</td> <td>100.00% </td> <td>100.00% </td> <td>80.00% </td> </tr> </tbody> </table>				AVANCES DE LA META				Ponderación	En la Vigencia	Transcurrido	Acumulado en PDD	100.00%	100.00%	100.00%	80.00%	
AVANCES DE LA META																					
Ponderación	En la Vigencia	Transcurrido	Acumulado en PDD																		
100.00%	100.00%	100.00%	80.00%																		
<table border="1"> <thead> <tr> <th colspan="4">AVANCE DEL INDICADOR</th> </tr> <tr> <th>Vigencia</th> <th>En la Vigencia</th> <th>Transcurrido</th> <th>Acumulado en PDD</th> </tr> </thead> <tbody> <tr> <td>2019</td> <td>100.00%</td> <td>100.00%</td> <td>80.00%</td> </tr> </tbody> </table>					AVANCE DEL INDICADOR				Vigencia	En la Vigencia	Transcurrido	Acumulado en PDD	2019	100.00%	100.00%	80.00%	100.00%	100.00%	100.00%	80.00%	
AVANCE DEL INDICADOR																					
Vigencia	En la Vigencia	Transcurrido	Acumulado en PDD																		
2019	100.00%	100.00%	80.00%																		
98 Número de centros de perfeccionamiento creados																					
349 Garantizar la asistencia técnica del IDR D a las escuelas de formación deportiva por los Fondos de Desarrollo Local					<table border="1"> <thead> <tr> <th colspan="4">AVANCES DE LA META</th> </tr> <tr> <th>Ponderación</th> <th>En la Vigencia</th> <th>Transcurrido</th> <th>Acumulado en PDD</th> </tr> </thead> <tbody> <tr> <td>100.00%</td> <td>100.00% </td> <td>100.00% </td> <td>100.00% </td> </tr> </tbody> </table>				AVANCES DE LA META				Ponderación	En la Vigencia	Transcurrido	Acumulado en PDD	100.00%	100.00%	100.00%	100.00%	
AVANCES DE LA META																					
Ponderación	En la Vigencia	Transcurrido	Acumulado en PDD																		
100.00%	100.00%	100.00%	100.00%																		
<table border="1"> <thead> <tr> <th colspan="4">AVANCE DEL INDICADOR</th> </tr> <tr> <th>Vigencia</th> <th>En la Vigencia</th> <th>Transcurrido</th> <th>Acumulado en PDD</th> </tr> </thead> <tbody> <tr> <td>2019</td> <td>100.00%</td> <td>100.00%</td> <td>100.00%</td> </tr> </tbody> </table>					AVANCE DEL INDICADOR				Vigencia	En la Vigencia	Transcurrido	Acumulado en PDD	2019	100.00%	100.00%	100.00%	100.00%	100.00%	100.00%	100.00%	
AVANCE DEL INDICADOR																					
Vigencia	En la Vigencia	Transcurrido	Acumulado en PDD																		
2019	100.00%	100.00%	100.00%																		
99 Número de asistencias técnicas realizadas a los Fondos de Desarrollo Local por parte del IDR D en formulación y ejecución de proyectos de escuelas deportivas																					
350 Realizar torneos interbarriales en 4 deportes					<table border="1"> <thead> <tr> <th colspan="4">AVANCES DE LA META</th> </tr> <tr> <th>Ponderación</th> <th>En la Vigencia</th> <th>Transcurrido</th> <th>Acumulado en PDD</th> </tr> </thead> <tbody> <tr> <td>100.00%</td> <td>100.00% </td> <td>100.00% </td> <td>80.00% </td> </tr> </tbody> </table>				AVANCES DE LA META				Ponderación	En la Vigencia	Transcurrido	Acumulado en PDD	100.00%	100.00%	100.00%	80.00%	
AVANCES DE LA META																					
Ponderación	En la Vigencia	Transcurrido	Acumulado en PDD																		
100.00%	100.00%	100.00%	80.00%																		
<table border="1"> <thead> <tr> <th colspan="4">AVANCE DEL INDICADOR</th> </tr> <tr> <th>Vigencia</th> <th>En la Vigencia</th> <th>Transcurrido</th> <th>Acumulado en PDD</th> </tr> </thead> <tbody> <tr> <td>2019</td> <td>100.00%</td> <td>100.00%</td> <td>80.00%</td> </tr> </tbody> </table>					AVANCE DEL INDICADOR				Vigencia	En la Vigencia	Transcurrido	Acumulado en PDD	2019	100.00%	100.00%	80.00%	100.00%	100.00%	100.00%	80.00%	
AVANCE DEL INDICADOR																					
Vigencia	En la Vigencia	Transcurrido	Acumulado en PDD																		
2019	100.00%	100.00%	80.00%																		
100 Número de torneos interbarriales realizados																					
352 Implementar el Sistema Distrital de Formación Artística y Cultural (SIDFAC)					<table border="1"> <thead> <tr> <th colspan="4">AVANCES DE LA META</th> </tr> <tr> <th>Ponderación</th> <th>En la Vigencia</th> <th>Transcurrido</th> <th>Acumulado en PDD</th> </tr> </thead> <tbody> <tr> <td>100.00%</td> <td>92.00% </td> <td>97.89% </td> <td>93.00% </td> </tr> </tbody> </table>				AVANCES DE LA META				Ponderación	En la Vigencia	Transcurrido	Acumulado en PDD	100.00%	92.00%	97.89%	93.00%	
AVANCES DE LA META																					
Ponderación	En la Vigencia	Transcurrido	Acumulado en PDD																		
100.00%	92.00%	97.89%	93.00%																		
<table border="1"> <thead> <tr> <th colspan="4">AVANCE DEL INDICADOR</th> </tr> <tr> <th>Vigencia</th> <th>En la Vigencia</th> <th>Transcurrido</th> <th>Acumulado en PDD</th> </tr> </thead> <tbody> <tr> <td>2019</td> <td>92.00%</td> <td>97.89%</td> <td>93.00%</td> </tr> </tbody> </table>					AVANCE DEL INDICADOR				Vigencia	En la Vigencia	Transcurrido	Acumulado en PDD	2019	92.00%	97.89%	93.00%	100.00%	92.00%	97.89%	93.00%	
AVANCE DEL INDICADOR																					
Vigencia	En la Vigencia	Transcurrido	Acumulado en PDD																		
2019	92.00%	97.89%	93.00%																		
101 Número de Sistemas Distritales de Formación Artística y Cultural (SIDFAC), implementados																					
353 Realizar 634.250 atenciones a niños, niñas y adolescentes en el marco del programa Jornada Única y Tiempo Escolar durante el cuatrenio					<table border="1"> <thead> <tr> <th colspan="4">AVANCES DE LA META</th> </tr> <tr> <th>Ponderación</th> <th>En la Vigencia</th> <th>Transcurrido</th> <th>Acumulado en PDD</th> </tr> </thead> <tbody> <tr> <td>100.00%</td> <td>102.66% </td> <td>100.63% </td> <td>85.64% </td> </tr> </tbody> </table>				AVANCES DE LA META				Ponderación	En la Vigencia	Transcurrido	Acumulado en PDD	100.00%	102.66%	100.63%	85.64%	
AVANCES DE LA META																					
Ponderación	En la Vigencia	Transcurrido	Acumulado en PDD																		
100.00%	102.66%	100.63%	85.64%																		
<table border="1"> <thead> <tr> <th colspan="4">AVANCE DEL INDICADOR</th> </tr> <tr> <th>Vigencia</th> <th>En la Vigencia</th> <th>Transcurrido</th> <th>Acumulado en PDD</th> </tr> </thead> <tbody> <tr> <td>2019</td> <td>102.66%</td> <td>100.63%</td> <td>85.64%</td> </tr> </tbody> </table>					AVANCE DEL INDICADOR				Vigencia	En la Vigencia	Transcurrido	Acumulado en PDD	2019	102.66%	100.63%	85.64%	100.00%	102.66%	100.63%	85.64%	
AVANCE DEL INDICADOR																					
Vigencia	En la Vigencia	Transcurrido	Acumulado en PDD																		
2019	102.66%	100.63%	85.64%																		
102 Número de atenciones a niños, niñas y adolescentes en el marco del programa jornada única y tiempo escolar																					

<= 40%
 > 40% y <= 70
 > 70% y <= 90
 > 90

Plan de Desarrollo BOGOTÁ MEJOR PARA TODOS
 Informe de avance de Metas de producto a 30/11/2019
 PILAR O EJE TRANSVERSAL PILAR IGUALDAD DE CALIDAD DE VIDA

Programa / Proyecto estratégico / Metas de producto / Indicador

354 Realizar 81.000 atenciones a niños y niñas en el programa de Atención Integral a la Primera Infancia					<table border="1"> <thead> <tr> <th colspan="4">AVANCES DE LA META</th> </tr> <tr> <th>Ponderación</th> <th>En la Vigencia</th> <th>Transcurrido</th> <th>Acumulado en PDD</th> </tr> </thead> <tbody> <tr> <td>100.00%</td> <td>103.38% ★</td> <td>103.38% ★</td> <td>101.66% ★</td> </tr> </tbody> </table>				AVANCES DE LA META				Ponderación	En la Vigencia	Transcurrido	Acumulado en PDD	100.00%	103.38% ★	103.38% ★	101.66% ★								
AVANCES DE LA META																												
Ponderación	En la Vigencia	Transcurrido	Acumulado en PDD																									
100.00%	103.38% ★	103.38% ★	101.66% ★																									
<table border="1"> <thead> <tr> <th colspan="4">AVANCE DEL INDICADOR</th> </tr> <tr> <th>Vigencia</th> <th>En la Vigencia</th> <th>Transcurrido</th> <th>Acumulado en PDD</th> </tr> </thead> <tbody> <tr> <td>2019</td> <td>103.38%</td> <td>103.38%</td> <td>101.66%</td> </tr> </tbody> </table>					AVANCE DEL INDICADOR				Vigencia	En la Vigencia	Transcurrido	Acumulado en PDD	2019	103.38%	103.38%	101.66%	<table border="1"> <thead> <tr> <th>Ponderación</th> <th>En la Vigencia</th> <th>Transcurrido</th> <th>Acumulado en PDD</th> </tr> </thead> <tbody> <tr> <td>100.00%</td> <td>103.38%</td> <td>103.38%</td> <td>101.66%</td> </tr> </tbody> </table>				Ponderación	En la Vigencia	Transcurrido	Acumulado en PDD	100.00%	103.38%	103.38%	101.66%
AVANCE DEL INDICADOR																												
Vigencia	En la Vigencia	Transcurrido	Acumulado en PDD																									
2019	103.38%	103.38%	101.66%																									
Ponderación	En la Vigencia	Transcurrido	Acumulado en PDD																									
100.00%	103.38%	103.38%	101.66%																									
103	Número atenciones a niños y niñas atendidos en el programa de atención integral a la primera infancia	2019	103.38%	103.38%	101.66%	100.00%	103.38%	103.38%	101.66%																			
355 Atender 4.343 formadores en las áreas de patrimonio, artes, recreación y deporte					<table border="1"> <thead> <tr> <th colspan="4">AVANCES DE LA META</th> </tr> <tr> <th>Ponderación</th> <th>En la Vigencia</th> <th>Transcurrido</th> <th>Acumulado en PDD</th> </tr> </thead> <tbody> <tr> <td>100.00%</td> <td>102.25% ★</td> <td>100.61% ★</td> <td>99.16% ★</td> </tr> </tbody> </table>				AVANCES DE LA META				Ponderación	En la Vigencia	Transcurrido	Acumulado en PDD	100.00%	102.25% ★	100.61% ★	99.16% ★								
AVANCES DE LA META																												
Ponderación	En la Vigencia	Transcurrido	Acumulado en PDD																									
100.00%	102.25% ★	100.61% ★	99.16% ★																									
<table border="1"> <thead> <tr> <th colspan="4">AVANCE DEL INDICADOR</th> </tr> <tr> <th>Vigencia</th> <th>En la Vigencia</th> <th>Transcurrido</th> <th>Acumulado en PDD</th> </tr> </thead> <tbody> <tr> <td>2019</td> <td>102.25%</td> <td>100.61%</td> <td>99.16%</td> </tr> </tbody> </table>					AVANCE DEL INDICADOR				Vigencia	En la Vigencia	Transcurrido	Acumulado en PDD	2019	102.25%	100.61%	99.16%	<table border="1"> <thead> <tr> <th>Ponderación</th> <th>En la Vigencia</th> <th>Transcurrido</th> <th>Acumulado en PDD</th> </tr> </thead> <tbody> <tr> <td>100.00%</td> <td>102.25%</td> <td>100.61%</td> <td>99.16%</td> </tr> </tbody> </table>				Ponderación	En la Vigencia	Transcurrido	Acumulado en PDD	100.00%	102.25%	100.61%	99.16%
AVANCE DEL INDICADOR																												
Vigencia	En la Vigencia	Transcurrido	Acumulado en PDD																									
2019	102.25%	100.61%	99.16%																									
Ponderación	En la Vigencia	Transcurrido	Acumulado en PDD																									
100.00%	102.25%	100.61%	99.16%																									
104	Número de formadores atendidos en las áreas de patrimonio, artes, recreación y deporte	2019	102.25%	100.61%	99.16%	100.00%	102.25%	100.61%	99.16%																			
356 Profesionalización de 45 agentes del sector					<table border="1"> <thead> <tr> <th colspan="4">AVANCES DE LA META</th> </tr> <tr> <th>Ponderación</th> <th>En la Vigencia</th> <th>Transcurrido</th> <th>Acumulado en PDD</th> </tr> </thead> <tbody> <tr> <td>100.00%</td> <td>91.11% ★</td> <td>114.81% ★</td> <td>86.11% ✓</td> </tr> </tbody> </table>				AVANCES DE LA META				Ponderación	En la Vigencia	Transcurrido	Acumulado en PDD	100.00%	91.11% ★	114.81% ★	86.11% ✓								
AVANCES DE LA META																												
Ponderación	En la Vigencia	Transcurrido	Acumulado en PDD																									
100.00%	91.11% ★	114.81% ★	86.11% ✓																									
<table border="1"> <thead> <tr> <th colspan="4">AVANCE DEL INDICADOR</th> </tr> <tr> <th>Vigencia</th> <th>En la Vigencia</th> <th>Transcurrido</th> <th>Acumulado en PDD</th> </tr> </thead> <tbody> <tr> <td>2019</td> <td>91.11%</td> <td>114.81%</td> <td>86.11%</td> </tr> </tbody> </table>					AVANCE DEL INDICADOR				Vigencia	En la Vigencia	Transcurrido	Acumulado en PDD	2019	91.11%	114.81%	86.11%	<table border="1"> <thead> <tr> <th>Ponderación</th> <th>En la Vigencia</th> <th>Transcurrido</th> <th>Acumulado en PDD</th> </tr> </thead> <tbody> <tr> <td>100.00%</td> <td>91.11%</td> <td>114.81%</td> <td>86.11%</td> </tr> </tbody> </table>				Ponderación	En la Vigencia	Transcurrido	Acumulado en PDD	100.00%	91.11%	114.81%	86.11%
AVANCE DEL INDICADOR																												
Vigencia	En la Vigencia	Transcurrido	Acumulado en PDD																									
2019	91.11%	114.81%	86.11%																									
Ponderación	En la Vigencia	Transcurrido	Acumulado en PDD																									
100.00%	91.11%	114.81%	86.11%																									
105	Número de agentes del sector profesionalizados	2019	91.11%	114.81%	86.11%	100.00%	91.11%	114.81%	86.11%																			
357 Beneficiar anualmente 1.400 deportistas de alto rendimiento					<table border="1"> <thead> <tr> <th colspan="4">AVANCES DE LA META</th> </tr> <tr> <th>Ponderación</th> <th>En la Vigencia</th> <th>Transcurrido</th> <th>Acumulado en PDD</th> </tr> </thead> <tbody> <tr> <td>100.00%</td> <td>137.07% ★</td> <td>113.04% ★</td> <td>90.43% ★</td> </tr> </tbody> </table>				AVANCES DE LA META				Ponderación	En la Vigencia	Transcurrido	Acumulado en PDD	100.00%	137.07% ★	113.04% ★	90.43% ★								
AVANCES DE LA META																												
Ponderación	En la Vigencia	Transcurrido	Acumulado en PDD																									
100.00%	137.07% ★	113.04% ★	90.43% ★																									
<table border="1"> <thead> <tr> <th colspan="4">AVANCE DEL INDICADOR</th> </tr> <tr> <th>Vigencia</th> <th>En la Vigencia</th> <th>Transcurrido</th> <th>Acumulado en PDD</th> </tr> </thead> <tbody> <tr> <td>2019</td> <td>137.07%</td> <td>113.04%</td> <td>90.43%</td> </tr> </tbody> </table>					AVANCE DEL INDICADOR				Vigencia	En la Vigencia	Transcurrido	Acumulado en PDD	2019	137.07%	113.04%	90.43%	<table border="1"> <thead> <tr> <th>Ponderación</th> <th>En la Vigencia</th> <th>Transcurrido</th> <th>Acumulado en PDD</th> </tr> </thead> <tbody> <tr> <td>100.00%</td> <td>137.07%</td> <td>113.04%</td> <td>90.43%</td> </tr> </tbody> </table>				Ponderación	En la Vigencia	Transcurrido	Acumulado en PDD	100.00%	137.07%	113.04%	90.43%
AVANCE DEL INDICADOR																												
Vigencia	En la Vigencia	Transcurrido	Acumulado en PDD																									
2019	137.07%	113.04%	90.43%																									
Ponderación	En la Vigencia	Transcurrido	Acumulado en PDD																									
100.00%	137.07%	113.04%	90.43%																									
106	Número de deportistas de alto rendimiento beneficiados	2019	137.07%	113.04%	90.43%	100.00%	137.07%	113.04%	90.43%																			
358 Realizar 20 procesos de investigación, sistematización y memoria					<table border="1"> <thead> <tr> <th colspan="4">AVANCES DE LA META</th> </tr> <tr> <th>Ponderación</th> <th>En la Vigencia</th> <th>Transcurrido</th> <th>Acumulado en PDD</th> </tr> </thead> <tbody> <tr> <td>100.00%</td> <td>30.60% ⚠</td> <td>83.64% ✓</td> <td>83.64% ✓</td> </tr> </tbody> </table>				AVANCES DE LA META				Ponderación	En la Vigencia	Transcurrido	Acumulado en PDD	100.00%	30.60% ⚠	83.64% ✓	83.64% ✓								
AVANCES DE LA META																												
Ponderación	En la Vigencia	Transcurrido	Acumulado en PDD																									
100.00%	30.60% ⚠	83.64% ✓	83.64% ✓																									
<table border="1"> <thead> <tr> <th colspan="4">AVANCE DEL INDICADOR</th> </tr> <tr> <th>Vigencia</th> <th>En la Vigencia</th> <th>Transcurrido</th> <th>Acumulado en PDD</th> </tr> </thead> <tbody> <tr> <td>2019</td> <td>30.60%</td> <td>83.64%</td> <td>83.64%</td> </tr> </tbody> </table>					AVANCE DEL INDICADOR				Vigencia	En la Vigencia	Transcurrido	Acumulado en PDD	2019	30.60%	83.64%	83.64%	<table border="1"> <thead> <tr> <th>Ponderación</th> <th>En la Vigencia</th> <th>Transcurrido</th> <th>Acumulado en PDD</th> </tr> </thead> <tbody> <tr> <td>100.00%</td> <td>30.60%</td> <td>83.64%</td> <td>83.64%</td> </tr> </tbody> </table>				Ponderación	En la Vigencia	Transcurrido	Acumulado en PDD	100.00%	30.60%	83.64%	83.64%
AVANCE DEL INDICADOR																												
Vigencia	En la Vigencia	Transcurrido	Acumulado en PDD																									
2019	30.60%	83.64%	83.64%																									
Ponderación	En la Vigencia	Transcurrido	Acumulado en PDD																									
100.00%	30.60%	83.64%	83.64%																									
107	Número de procesos de investigación, sistematización y memoria realizados	2019	30.60%	83.64%	83.64%	100.00%	30.60%	83.64%	83.64%																			
125	Plan Distrital de lectura y escritura																											
339 Aumentar en un 25% el número de libro disponibles en la red capital de bibliotecas públicas - Bibliored y otros espacios públicos de lectura					<table border="1"> <thead> <tr> <th colspan="4">AVANCES DE LA META</th> </tr> <tr> <th>Ponderación</th> <th>En la Vigencia</th> <th>Transcurrido</th> <th>Acumulado en PDD</th> </tr> </thead> <tbody> <tr> <td>100.00%</td> <td>102.76% ★</td> <td>99.51% ★</td> <td>86.00% ✓</td> </tr> </tbody> </table>				AVANCES DE LA META				Ponderación	En la Vigencia	Transcurrido	Acumulado en PDD	100.00%	102.76% ★	99.51% ★	86.00% ✓								
AVANCES DE LA META																												
Ponderación	En la Vigencia	Transcurrido	Acumulado en PDD																									
100.00%	102.76% ★	99.51% ★	86.00% ✓																									
<table border="1"> <thead> <tr> <th colspan="4">AVANCE DEL INDICADOR</th> </tr> <tr> <th>Vigencia</th> <th>En la Vigencia</th> <th>Transcurrido</th> <th>Acumulado en PDD</th> </tr> </thead> <tbody> <tr> <td>2019</td> <td>102.76%</td> <td>99.51%</td> <td>86.00%</td> </tr> </tbody> </table>					AVANCE DEL INDICADOR				Vigencia	En la Vigencia	Transcurrido	Acumulado en PDD	2019	102.76%	99.51%	86.00%	<table border="1"> <thead> <tr> <th>Ponderación</th> <th>En la Vigencia</th> <th>Transcurrido</th> <th>Acumulado en PDD</th> </tr> </thead> <tbody> <tr> <td>100.00%</td> <td>102.76%</td> <td>99.51%</td> <td>86.00%</td> </tr> </tbody> </table>				Ponderación	En la Vigencia	Transcurrido	Acumulado en PDD	100.00%	102.76%	99.51%	86.00%
AVANCE DEL INDICADOR																												
Vigencia	En la Vigencia	Transcurrido	Acumulado en PDD																									
2019	102.76%	99.51%	86.00%																									
Ponderación	En la Vigencia	Transcurrido	Acumulado en PDD																									
100.00%	102.76%	99.51%	86.00%																									
339	Aumentar en un 25% el número de libro disponibles en la red capital de bibliotecas públicas - Bibliored y otros espacios públicos de lectura	2019	102.76%	99.51%	86.00%	100.00%	102.76%	99.51%	86.00%																			

⚠ ≤ 40% ⚠ > 40% y ≤ 70 ✓ > 70% y ≤ 90 ★ > 90

Plan de Desarrollo BOGOTÁ MEJOR PARA TODOS
 Informe de avance de Metas de producto a 30/11/2019
 PILAR O EJE TRANSVERSAL PILAR IGUALDAD DE CALIDAD DE VIDA

Programa / Proyecto estratégico / Metas de producto / Indicador

108	Número de nuevos libros disponibles en la red capital de bibliotecas públicas - Bibliored y otros espacios públicos de lectura	2019	102.76%	99.51%	86.00%	100.00%	102.76%	99.51%	86.00%												
340	Incrementar en un 15% el número de asistencias a actividades de fomento y formación para la lectura y la escritura					<table border="1"> <tr><th colspan="4">AVANCES DE LA META</th></tr> <tr><th>Ponderación</th><th>En la Vigencia</th><th>Transcurrido</th><th>Acumulado en PDD</th></tr> <tr><td>100.00%</td><td>0.00% </td><td>104.17% </td><td>101.61% </td></tr> </table>				AVANCES DE LA META				Ponderación	En la Vigencia	Transcurrido	Acumulado en PDD	100.00%	0.00%	104.17%	101.61%
AVANCES DE LA META																					
Ponderación	En la Vigencia	Transcurrido	Acumulado en PDD																		
100.00%	0.00%	104.17%	101.61%																		
		<table border="1"> <tr><th colspan="4">AVANCE DEL INDICADOR</th></tr> <tr><th>Vigencia</th><th>En la Vigencia</th><th>Transcurrido</th><th>Acumulado en PDD</th></tr> <tr><td></td><td></td><td></td><td></td></tr> </table>				AVANCE DEL INDICADOR				Vigencia	En la Vigencia	Transcurrido	Acumulado en PDD								
AVANCE DEL INDICADOR																					
Vigencia	En la Vigencia	Transcurrido	Acumulado en PDD																		
109	Número de asistencias a actividades de fomento y formación para la lectura y la escritura	2019	0.00%	104.17%	101.61%	100.00%	0.00%	104.17%	101.61%												
341	Aumentar a 95 los paraderos para Libros para Parques					<table border="1"> <tr><th colspan="4">AVANCES DE LA META</th></tr> <tr><th>Ponderación</th><th>En la Vigencia</th><th>Transcurrido</th><th>Acumulado en PDD</th></tr> <tr><td>100.00%</td><td>100.00% </td><td>100.00% </td><td>90.91% </td></tr> </table>				AVANCES DE LA META				Ponderación	En la Vigencia	Transcurrido	Acumulado en PDD	100.00%	100.00%	100.00%	90.91%
AVANCES DE LA META																					
Ponderación	En la Vigencia	Transcurrido	Acumulado en PDD																		
100.00%	100.00%	100.00%	90.91%																		
		<table border="1"> <tr><th colspan="4">AVANCE DEL INDICADOR</th></tr> <tr><th>Vigencia</th><th>En la Vigencia</th><th>Transcurrido</th><th>Acumulado en PDD</th></tr> <tr><td></td><td></td><td></td><td></td></tr> </table>				AVANCE DEL INDICADOR				Vigencia	En la Vigencia	Transcurrido	Acumulado en PDD								
AVANCE DEL INDICADOR																					
Vigencia	En la Vigencia	Transcurrido	Acumulado en PDD																		
110	Número de Paraderos Para libros Para Parques - PPP	2019	100.00%	100.00%	90.91%	100.00%	100.00%	100.00%	90.91%												
342	Aumentar a 12 las biblioestaciones en Transmilenio					<table border="1"> <tr><th colspan="4">AVANCES DE LA META</th></tr> <tr><th>Ponderación</th><th>En la Vigencia</th><th>Transcurrido</th><th>Acumulado en PDD</th></tr> <tr><td>100.00%</td><td>100.00% </td><td>100.00% </td><td>100.00% </td></tr> </table>				AVANCES DE LA META				Ponderación	En la Vigencia	Transcurrido	Acumulado en PDD	100.00%	100.00%	100.00%	100.00%
AVANCES DE LA META																					
Ponderación	En la Vigencia	Transcurrido	Acumulado en PDD																		
100.00%	100.00%	100.00%	100.00%																		
		<table border="1"> <tr><th colspan="4">AVANCE DEL INDICADOR</th></tr> <tr><th>Vigencia</th><th>En la Vigencia</th><th>Transcurrido</th><th>Acumulado en PDD</th></tr> <tr><td></td><td></td><td></td><td></td></tr> </table>				AVANCE DEL INDICADOR				Vigencia	En la Vigencia	Transcurrido	Acumulado en PDD								
AVANCE DEL INDICADOR																					
Vigencia	En la Vigencia	Transcurrido	Acumulado en PDD																		
111	Número de biblioestaciones en Transmilenio	2019	100.00%	100.00%	100.00%	100.00%	100.00%	100.00%	100.00%												
343	Poner en funcionamiento 9 puestos de lectura en plazas de mercado					<table border="1"> <tr><th colspan="4">AVANCES DE LA META</th></tr> <tr><th>Ponderación</th><th>En la Vigencia</th><th>Transcurrido</th><th>Acumulado en PDD</th></tr> <tr><td>100.00%</td><td>100.00% </td><td>100.00% </td><td>100.00% </td></tr> </table>				AVANCES DE LA META				Ponderación	En la Vigencia	Transcurrido	Acumulado en PDD	100.00%	100.00%	100.00%	100.00%
AVANCES DE LA META																					
Ponderación	En la Vigencia	Transcurrido	Acumulado en PDD																		
100.00%	100.00%	100.00%	100.00%																		
		<table border="1"> <tr><th colspan="4">AVANCE DEL INDICADOR</th></tr> <tr><th>Vigencia</th><th>En la Vigencia</th><th>Transcurrido</th><th>Acumulado en PDD</th></tr> <tr><td></td><td></td><td></td><td></td></tr> </table>				AVANCE DEL INDICADOR				Vigencia	En la Vigencia	Transcurrido	Acumulado en PDD								
AVANCE DEL INDICADOR																					
Vigencia	En la Vigencia	Transcurrido	Acumulado en PDD																		
112	Número de puestos de lectura en plazas de mercado en funcionamiento	2019	100.00%	100.00%	100.00%	100.00%	100.00%	100.00%	100.00%												
344	Fortalecer 50 centros de desarrollo infantil ACUNAR y/o hogares comunitarios y/o núcleos de Familias en Acción, con programas de lectura					<table border="1"> <tr><th colspan="4">AVANCES DE LA META</th></tr> <tr><th>Ponderación</th><th>En la Vigencia</th><th>Transcurrido</th><th>Acumulado en PDD</th></tr> <tr><td>100.00%</td><td>100.00% </td><td>100.00% </td><td>94.00% </td></tr> </table>				AVANCES DE LA META				Ponderación	En la Vigencia	Transcurrido	Acumulado en PDD	100.00%	100.00%	100.00%	94.00%
AVANCES DE LA META																					
Ponderación	En la Vigencia	Transcurrido	Acumulado en PDD																		
100.00%	100.00%	100.00%	94.00%																		
		<table border="1"> <tr><th colspan="4">AVANCE DEL INDICADOR</th></tr> <tr><th>Vigencia</th><th>En la Vigencia</th><th>Transcurrido</th><th>Acumulado en PDD</th></tr> <tr><td></td><td></td><td></td><td></td></tr> </table>				AVANCE DEL INDICADOR				Vigencia	En la Vigencia	Transcurrido	Acumulado en PDD								
AVANCE DEL INDICADOR																					
Vigencia	En la Vigencia	Transcurrido	Acumulado en PDD																		
113	Número de centros de desarrollo infantil ACUNAR y/o hogares comunitarios y/o núcleos de familias en acción, con programas de lectura	2019	100.00%	100.00%	94.00%	100.00%	100.00%	100.00%	94.00%												
345	Apoyar 50 bibliotecas comunitarias					<table border="1"> <tr><th colspan="4">AVANCES DE LA META</th></tr> <tr><th>Ponderación</th><th>En la Vigencia</th><th>Transcurrido</th><th>Acumulado en PDD</th></tr> <tr><td>100.00%</td><td>116.67% </td><td>104.17% </td><td>100.00% </td></tr> </table>				AVANCES DE LA META				Ponderación	En la Vigencia	Transcurrido	Acumulado en PDD	100.00%	116.67%	104.17%	100.00%
AVANCES DE LA META																					
Ponderación	En la Vigencia	Transcurrido	Acumulado en PDD																		
100.00%	116.67%	104.17%	100.00%																		
		<table border="1"> <tr><th colspan="4">AVANCE DEL INDICADOR</th></tr> <tr><th>Vigencia</th><th>En la Vigencia</th><th>Transcurrido</th><th>Acumulado en PDD</th></tr> <tr><td></td><td></td><td></td><td></td></tr> </table>				AVANCE DEL INDICADOR				Vigencia	En la Vigencia	Transcurrido	Acumulado en PDD								
AVANCE DEL INDICADOR																					
Vigencia	En la Vigencia	Transcurrido	Acumulado en PDD																		

<= 40%
 > 40% y <= 70
 > 70% y <= 90
 > 90

Plan de Desarrollo BOGOTÁ MEJOR PARA TODOS
 Informe de avance de Metas de producto a 30/11/2019
 PILAR O EJE TRANSVERSAL PILAR IGUALDAD DE CALIDAD DE VIDA

Programa / Proyecto estratégico / Metas de producto / Indicador

114	Número de bibliotecas comunitarias apoyadas	2019	116.67%	104.17%	100.00%	100.00%	116.67%	104.17%	100.00%													
346 Consolidar una biblioteca digital de Bogotá						<table border="1"> <tr><th colspan="4">AVANCES DE LA META</th></tr> <tr><th>Ponderación</th><th>En la Vigencia</th><th>Transcurrido</th><th>Acumulado en PDD</th></tr> <tr><td>100.00%</td><td>100.00% </td><td>100.00% </td><td>90.00% </td></tr> </table>					AVANCES DE LA META				Ponderación	En la Vigencia	Transcurrido	Acumulado en PDD	100.00%	100.00%	100.00%	90.00%
AVANCES DE LA META																						
Ponderación	En la Vigencia	Transcurrido	Acumulado en PDD																			
100.00%	100.00%	100.00%	90.00%																			
						<table border="1"> <tr><th colspan="4">AVANCE DEL INDICADOR</th></tr> <tr><th>Vigencia</th><th>En la Vigencia</th><th>Transcurrido</th><th>Acumulado en PDD</th></tr> <tr><td></td><td></td><td></td><td></td></tr> </table>					AVANCE DEL INDICADOR				Vigencia	En la Vigencia	Transcurrido	Acumulado en PDD				
AVANCE DEL INDICADOR																						
Vigencia	En la Vigencia	Transcurrido	Acumulado en PDD																			
115	Número de bibliotecas digitales de Bogotá consolidadas	2019	100.00%	100.00%	90.00%	100.00%	100.00%	100.00%	90.00%													
126 Política de emprendimiento e industrias culturales y creativas																						
359 Formular e implementar la política pública de emprendimiento y fomento a las industrias culturales y creativas						<table border="1"> <tr><th colspan="4">AVANCES DE LA META</th></tr> <tr><th>Ponderación</th><th>En la Vigencia</th><th>Transcurrido</th><th>Acumulado en PDD</th></tr> <tr><td>100.00%</td><td>96.67% </td><td>96.67% </td><td>87.00% </td></tr> </table>					AVANCES DE LA META				Ponderación	En la Vigencia	Transcurrido	Acumulado en PDD	100.00%	96.67%	96.67%	87.00%
AVANCES DE LA META																						
Ponderación	En la Vigencia	Transcurrido	Acumulado en PDD																			
100.00%	96.67%	96.67%	87.00%																			
						<table border="1"> <tr><th colspan="4">AVANCE DEL INDICADOR</th></tr> <tr><th>Vigencia</th><th>En la Vigencia</th><th>Transcurrido</th><th>Acumulado en PDD</th></tr> <tr><td></td><td></td><td></td><td></td></tr> </table>					AVANCE DEL INDICADOR				Vigencia	En la Vigencia	Transcurrido	Acumulado en PDD				
AVANCE DEL INDICADOR																						
Vigencia	En la Vigencia	Transcurrido	Acumulado en PDD																			
116	Número de políticas públicas de emprendimiento e industrias culturales y creativas formuladas	2019	96.67%	96.67%	87.00%	100.00%	96.67%	96.67%	87.00%													
360 Fortalecer 4 iniciativas de clúster y valor compartido						<table border="1"> <tr><th colspan="4">AVANCES DE LA META</th></tr> <tr><th>Ponderación</th><th>En la Vigencia</th><th>Transcurrido</th><th>Acumulado en PDD</th></tr> <tr><td>100.00%</td><td>99.00% </td><td>99.67% </td><td>93.50% </td></tr> </table>					AVANCES DE LA META				Ponderación	En la Vigencia	Transcurrido	Acumulado en PDD	100.00%	99.00%	99.67%	93.50%
AVANCES DE LA META																						
Ponderación	En la Vigencia	Transcurrido	Acumulado en PDD																			
100.00%	99.00%	99.67%	93.50%																			
						<table border="1"> <tr><th colspan="4">AVANCE DEL INDICADOR</th></tr> <tr><th>Vigencia</th><th>En la Vigencia</th><th>Transcurrido</th><th>Acumulado en PDD</th></tr> <tr><td></td><td></td><td></td><td></td></tr> </table>					AVANCE DEL INDICADOR				Vigencia	En la Vigencia	Transcurrido	Acumulado en PDD				
AVANCE DEL INDICADOR																						
Vigencia	En la Vigencia	Transcurrido	Acumulado en PDD																			
117	Número de iniciativas de clúster fortalecidas	2019	99.00%	99.67%	93.50%	100.00%	99.00%	99.67%	93.50%													
361 Crear el capítulo Bogotá en la cuenta satélite de cultura						<table border="1"> <tr><th colspan="4">AVANCES DE LA META</th></tr> <tr><th>Ponderación</th><th>En la Vigencia</th><th>Transcurrido</th><th>Acumulado en PDD</th></tr> <tr><td>100.00%</td><td>98.89% </td><td>98.89% </td><td>89.00% </td></tr> </table>					AVANCES DE LA META				Ponderación	En la Vigencia	Transcurrido	Acumulado en PDD	100.00%	98.89%	98.89%	89.00%
AVANCES DE LA META																						
Ponderación	En la Vigencia	Transcurrido	Acumulado en PDD																			
100.00%	98.89%	98.89%	89.00%																			
						<table border="1"> <tr><th colspan="4">AVANCE DEL INDICADOR</th></tr> <tr><th>Vigencia</th><th>En la Vigencia</th><th>Transcurrido</th><th>Acumulado en PDD</th></tr> <tr><td></td><td></td><td></td><td></td></tr> </table>					AVANCE DEL INDICADOR				Vigencia	En la Vigencia	Transcurrido	Acumulado en PDD				
AVANCE DEL INDICADOR																						
Vigencia	En la Vigencia	Transcurrido	Acumulado en PDD																			
118	Número de capítulos de la cuenta satélite en cultura, creados	2019	98.89%	98.89%	89.00%	100.00%	98.89%	98.89%	89.00%													
362 Creación de 7 nuevos centros orquestales						<table border="1"> <tr><th colspan="4">AVANCES DE LA META</th></tr> <tr><th>Ponderación</th><th>En la Vigencia</th><th>Transcurrido</th><th>Acumulado en PDD</th></tr> <tr><td>100.00%</td><td>100.00% </td><td>100.00% </td><td>100.00% </td></tr> </table>					AVANCES DE LA META				Ponderación	En la Vigencia	Transcurrido	Acumulado en PDD	100.00%	100.00%	100.00%	100.00%
AVANCES DE LA META																						
Ponderación	En la Vigencia	Transcurrido	Acumulado en PDD																			
100.00%	100.00%	100.00%	100.00%																			
						<table border="1"> <tr><th colspan="4">AVANCE DEL INDICADOR</th></tr> <tr><th>Vigencia</th><th>En la Vigencia</th><th>Transcurrido</th><th>Acumulado en PDD</th></tr> <tr><td></td><td></td><td></td><td></td></tr> </table>					AVANCE DEL INDICADOR				Vigencia	En la Vigencia	Transcurrido	Acumulado en PDD				
AVANCE DEL INDICADOR																						
Vigencia	En la Vigencia	Transcurrido	Acumulado en PDD																			
119	Número de centros orquestales creados	2019	100.00%	100.00%	100.00%	100.00%	100.00%	100.00%	100.00%													
127 Programa de estímulos																						

<= 40%
 > 40% y <= 70
 > 70% y <= 90
 > 90

Plan de Desarrollo BOGOTÁ MEJOR PARA TODOS
 Informe de avance de Metas de producto a 30/11/2019
 PILAR O EJE TRANSVERSAL PILAR IGUALDAD DE CALIDAD DE VIDA

Programa / Proyecto estratégico / Metas de producto / Indicador

347 Aumentar a 3.143 el número de estímulos entregados a agentes del sector					<table border="1"> <thead> <tr> <th colspan="4">AVANCES DE LA META</th> </tr> <tr> <th>Ponderación</th> <th>En la Vigencia</th> <th>Transcurrido</th> <th>Acumulado en PDD</th> </tr> </thead> <tbody> <tr> <td align="center">100.00%</td> <td align="center">103.12% </td> <td align="center">100.72% </td> <td align="center">97.80% </td> </tr> </tbody> </table>				AVANCES DE LA META				Ponderación	En la Vigencia	Transcurrido	Acumulado en PDD	100.00%	103.12%	100.72%	97.80%
AVANCES DE LA META																				
Ponderación	En la Vigencia	Transcurrido	Acumulado en PDD																	
100.00%	103.12%	100.72%	97.80%																	
<table border="1"> <thead> <tr> <th colspan="4">AVANCE DEL INDICADOR</th> </tr> <tr> <th>Vigencia</th> <th>En la Vigencia</th> <th>Transcurrido</th> <th>Acumulado en PDD</th> </tr> </thead> <tbody> <tr> <td align="center">2019</td> <td align="center">103.12%</td> <td align="center">100.72%</td> <td align="center">97.80%</td> </tr> </tbody> </table>					AVANCE DEL INDICADOR				Vigencia	En la Vigencia	Transcurrido	Acumulado en PDD	2019	103.12%	100.72%	97.80%				
AVANCE DEL INDICADOR																				
Vigencia	En la Vigencia	Transcurrido	Acumulado en PDD																	
2019	103.12%	100.72%	97.80%																	
120	Número estímulos otorgados a agentes del sector	2019	103.12%	100.72%	97.80%	100.00%	103.12%	100.72%	97.80%											
351 Aumentar a 400 los proyectos de organizaciones culturales, recreativas y deportivas apoyados					<table border="1"> <thead> <tr> <th colspan="4">AVANCES DE LA META</th> </tr> <tr> <th>Ponderación</th> <th>En la Vigencia</th> <th>Transcurrido</th> <th>Acumulado en PDD</th> </tr> </thead> <tbody> <tr> <td align="center">100.00%</td> <td align="center">116.04% </td> <td align="center">103.63% </td> <td align="center">96.64% </td> </tr> </tbody> </table>				AVANCES DE LA META				Ponderación	En la Vigencia	Transcurrido	Acumulado en PDD	100.00%	116.04%	103.63%	96.64%
AVANCES DE LA META																				
Ponderación	En la Vigencia	Transcurrido	Acumulado en PDD																	
100.00%	116.04%	103.63%	96.64%																	
<table border="1"> <thead> <tr> <th colspan="4">AVANCE DEL INDICADOR</th> </tr> <tr> <th>Vigencia</th> <th>En la Vigencia</th> <th>Transcurrido</th> <th>Acumulado en PDD</th> </tr> </thead> <tbody> <tr> <td align="center">2019</td> <td align="center">116.04%</td> <td align="center">103.63%</td> <td align="center">96.64%</td> </tr> </tbody> </table>					AVANCE DEL INDICADOR				Vigencia	En la Vigencia	Transcurrido	Acumulado en PDD	2019	116.04%	103.63%	96.64%				
AVANCE DEL INDICADOR																				
Vigencia	En la Vigencia	Transcurrido	Acumulado en PDD																	
2019	116.04%	103.63%	96.64%																	
121	Número de proyectos de organizaciones culturales, recreativas y deportivas apoyados	2019	116.04%	103.63%	96.64%	100.00%	116.04%	103.63%	96.64%											

<= 40%	> 40% y <= 70	> 70% y <= 90	> 90
--------	---------------	---------------	------

Plan de Desarrollo BOGOTÁ MEJOR PARA TODOS
Informe de avance de Metas de producto a 30/11/2019
PILAR O EJE TRANSVERSAL PILAR IGUALDAD DE CALIDAD DE VIDA

Programa / Proyecto estratégico / Metas de producto / Indicador

12 Mujeres protagonistas, activas y empoderadas en el cierre de brechas de género

128 Ciudad de oportunidades para las mujeres

189 Una estrategia de promoción de derechos de las mujeres dirigida a niñas, niños y adolescentes, con foco en derechos sexuales y reproductivos, implementada	AVANCE DEL INDICADOR				AVANCES DE LA META			
	Vigencia	En la Vigencia	Transcurrido	Acumulado en PDD	Ponderación	En la Vigencia	Transcurrido	Acumulado en PDD
					100.00%	0.00%	100.00%	100.00%

122 Estrategia de promoción de derechos de las mujeres dirigida a niñas, niños y adolescentes implementada	2019	0.00%	100.00%	100.00%	100.00%	0.00%	100.00%	100.00%
--	------	-------	---------	---------	---------	-------	---------	---------

190 Una campaña de promoción de cero tolerancia institucional y social a las violencias perpetradas contra niñas, adolescentes y jóvenes	AVANCE DEL INDICADOR				AVANCES DE LA META			
	Vigencia	En la Vigencia	Transcurrido	Acumulado en PDD	Ponderación	En la Vigencia	Transcurrido	Acumulado en PDD
					100.00%	97.00%	99.25%	79.40%

123 Número de campañas de promoción de cero tolerancia institucional y social a las violencias perpetradas contra niñas, adolescentes y jóvenes implementada	2019	97.00%	99.25%	79.40%	100.00%	97.00%	99.25%	79.40%
--	------	--------	--------	--------	---------	--------	--------	--------

191 Una campaña de promoción de nuevas identidades de género (masculinidades y feminidades) en ejecución	AVANCE DEL INDICADOR				AVANCES DE LA META			
	Vigencia	En la Vigencia	Transcurrido	Acumulado en PDD	Ponderación	En la Vigencia	Transcurrido	Acumulado en PDD
					100.00%	93.00%	98.25%	78.60%

124 Número de campañas de promoción de nuevas identidades de género (masculinidades y feminidades) en ejecución	2019	93.00%	98.25%	78.60%	100.00%	93.00%	98.25%	78.60%
---	------	--------	--------	--------	---------	--------	--------	--------

129 Mujeres protagonistas, activas y empoderadas

180 Definir e implementar una estrategia para fortalecer el Consejo Consultivo de Mujeres de Bogotá y los comités operativos locales de mujeres	AVANCE DEL INDICADOR				AVANCES DE LA META			
	Vigencia	En la Vigencia	Transcurrido	Acumulado en PDD	Ponderación	En la Vigencia	Transcurrido	Acumulado en PDD
					100.00%	88.00%	97.00%	77.60%

125 Número de estrategias para fortalecer el Consejo Consultivo de Mujeres de Bogotá y los comités operativos locales de mujeres definida e implementada	2019	88.00%	97.00%	77.60%	100.00%	88.00%	97.00%	77.60%
--	------	--------	--------	--------	---------	--------	--------	--------

181 Vincular a 3.000 mujeres a la escuela de formación política de mujeres	AVANCE DEL INDICADOR				AVANCES DE LA META			
	Vigencia	En la Vigencia	Transcurrido	Acumulado en PDD	Ponderación	En la Vigencia	Transcurrido	Acumulado en PDD
					100.00%	121.72%	104.79%	101.30%

126 Número mujeres vinculadas a procesos de formación política	2019	121.72%	104.79%	101.30%	100.00%	121.72%	104.79%	101.30%
--	------	---------	---------	---------	---------	---------	---------	---------

<= 40%
 > 40% y <= 70
 > 70% y <= 90
 > 90

Plan de Desarrollo BOGOTÁ MEJOR PARA TODOS
Informe de avance de Metas de producto a 30/11/2019
PILAR O EJE TRANSVERSAL PILAR IGUALDAD DE CALIDAD DE VIDA

Programa / Proyecto estratégico / Metas de producto / Indicador

182 Fortalecer 500 mujeres en instancias de participación de nivel distrital y local					<table border="1"> <thead> <tr> <th colspan="4">AVANCES DE LA META</th> </tr> <tr> <th>Ponderación</th> <th>En la Vigencia</th> <th>Transcurrido</th> <th>Acumulado en PDD</th> </tr> </thead> <tbody> <tr> <td>100.00%</td> <td>115.00% </td> <td>107.85% </td> <td>86.28% </td> </tr> </tbody> </table>				AVANCES DE LA META				Ponderación	En la Vigencia	Transcurrido	Acumulado en PDD	100.00%	115.00%	107.85%	86.28%
AVANCES DE LA META																				
Ponderación	En la Vigencia	Transcurrido	Acumulado en PDD																	
100.00%	115.00%	107.85%	86.28%																	
<table border="1"> <thead> <tr> <th colspan="4">AVANCE DEL INDICADOR</th> </tr> <tr> <th>Vigencia</th> <th>En la Vigencia</th> <th>Transcurrido</th> <th>Acumulado en PDD</th> </tr> </thead> <tbody> <tr> <td>2019</td> <td>115.00%</td> <td>107.85%</td> <td>86.28%</td> </tr> </tbody> </table>					AVANCE DEL INDICADOR				Vigencia	En la Vigencia	Transcurrido	Acumulado en PDD	2019	115.00%	107.85%	86.28%				
AVANCE DEL INDICADOR																				
Vigencia	En la Vigencia	Transcurrido	Acumulado en PDD																	
2019	115.00%	107.85%	86.28%																	
127	Número de mujeres fortalecidas en instancias de participación de nivel distrital y local	2019	115.00%	107.85%	86.28%	100.00%	115.00%	107.85%	86.28%											
183 22 Casas de Igualdad de Oportunidades en operación, incluyendo dos especializadas en la garantía de los derechos de las mujeres en ejercicio de prostitución					<table border="1"> <thead> <tr> <th colspan="4">AVANCES DE LA META</th> </tr> <tr> <th>Ponderación</th> <th>En la Vigencia</th> <th>Transcurrido</th> <th>Acumulado en PDD</th> </tr> </thead> <tbody> <tr> <td>100.00%</td> <td>104.84% </td> <td>101.35% </td> <td>89.12% </td> </tr> </tbody> </table>				AVANCES DE LA META				Ponderación	En la Vigencia	Transcurrido	Acumulado en PDD	100.00%	104.84%	101.35%	89.12%
AVANCES DE LA META																				
Ponderación	En la Vigencia	Transcurrido	Acumulado en PDD																	
100.00%	104.84%	101.35%	89.12%																	
<table border="1"> <thead> <tr> <th colspan="4">AVANCE DEL INDICADOR</th> </tr> <tr> <th>Vigencia</th> <th>En la Vigencia</th> <th>Transcurrido</th> <th>Acumulado en PDD</th> </tr> </thead> <tbody> <tr> <td>2019</td> <td>104.84%</td> <td>101.35%</td> <td>89.12%</td> </tr> </tbody> </table>					AVANCE DEL INDICADOR				Vigencia	En la Vigencia	Transcurrido	Acumulado en PDD	2019	104.84%	101.35%	89.12%				
AVANCE DEL INDICADOR																				
Vigencia	En la Vigencia	Transcurrido	Acumulado en PDD																	
2019	104.84%	101.35%	89.12%																	
128	Número de Casas de Igualdad de Oportunidades para las Mujeres y Casas de Todas para garantía de los derechos de las mujeres en ejercicio de prostitución en operación	2019	100.00%	100.00%	80.00%	50.00%	50.00%	50.00%	40.00%											
539	Número de orientaciones y asesorías jurídicas a mujeres víctimas de violencias a través de Casas de Igualdad de Oportunidades para las Mujeres	2019	109.68%	102.70%	98.23%	50.00%	54.84%	51.35%	49.12%											
184 Vincular 63.000 mujeres en su diversidad a procesos de promoción, reconocimiento y apropiación de sus derechos a través de las casas de igualdad de oportunidades para las mujeres					<table border="1"> <thead> <tr> <th colspan="4">AVANCES DE LA META</th> </tr> <tr> <th>Ponderación</th> <th>En la Vigencia</th> <th>Transcurrido</th> <th>Acumulado en PDD</th> </tr> </thead> <tbody> <tr> <td>100.00%</td> <td>113.96% </td> <td>103.80% </td> <td>102.27% </td> </tr> </tbody> </table>				AVANCES DE LA META				Ponderación	En la Vigencia	Transcurrido	Acumulado en PDD	100.00%	113.96%	103.80%	102.27%
AVANCES DE LA META																				
Ponderación	En la Vigencia	Transcurrido	Acumulado en PDD																	
100.00%	113.96%	103.80%	102.27%																	
<table border="1"> <thead> <tr> <th colspan="4">AVANCE DEL INDICADOR</th> </tr> <tr> <th>Vigencia</th> <th>En la Vigencia</th> <th>Transcurrido</th> <th>Acumulado en PDD</th> </tr> </thead> <tbody> <tr> <td>2019</td> <td>113.96%</td> <td>103.80%</td> <td>102.27%</td> </tr> </tbody> </table>					AVANCE DEL INDICADOR				Vigencia	En la Vigencia	Transcurrido	Acumulado en PDD	2019	113.96%	103.80%	102.27%				
AVANCE DEL INDICADOR																				
Vigencia	En la Vigencia	Transcurrido	Acumulado en PDD																	
2019	113.96%	103.80%	102.27%																	
129	Número de mujeres en su diversidad vinculadas a procesos de promoción, reconocimiento y apropiación de sus derechos a través de las casas de igualdad de oportunidades para las mujeres	2019	113.96%	103.80%	102.27%	100.00%	113.96%	103.80%	102.27%											
185 Realizar 30.000 orientaciones psicosociales que contribuyan al mejoramiento de la calidad de vida de las mujeres					<table border="1"> <thead> <tr> <th colspan="4">AVANCES DE LA META</th> </tr> <tr> <th>Ponderación</th> <th>En la Vigencia</th> <th>Transcurrido</th> <th>Acumulado en PDD</th> </tr> </thead> <tbody> <tr> <td>100.00%</td> <td>98.81% </td> <td>99.63% </td> <td>95.16% </td> </tr> </tbody> </table>				AVANCES DE LA META				Ponderación	En la Vigencia	Transcurrido	Acumulado en PDD	100.00%	98.81%	99.63%	95.16%
AVANCES DE LA META																				
Ponderación	En la Vigencia	Transcurrido	Acumulado en PDD																	
100.00%	98.81%	99.63%	95.16%																	
<table border="1"> <thead> <tr> <th colspan="4">AVANCE DEL INDICADOR</th> </tr> <tr> <th>Vigencia</th> <th>En la Vigencia</th> <th>Transcurrido</th> <th>Acumulado en PDD</th> </tr> </thead> <tbody> <tr> <td>2019</td> <td>98.81%</td> <td>99.63%</td> <td>95.16%</td> </tr> </tbody> </table>					AVANCE DEL INDICADOR				Vigencia	En la Vigencia	Transcurrido	Acumulado en PDD	2019	98.81%	99.63%	95.16%				
AVANCE DEL INDICADOR																				
Vigencia	En la Vigencia	Transcurrido	Acumulado en PDD																	
2019	98.81%	99.63%	95.16%																	
130	Número de orientaciones psicosociales realizadas	2019	98.81%	99.63%	95.16%	100.00%	98.81%	99.63%	95.16%											
186 Alcanzar 33.475 visitas a la página web del OMEG, durante el cuatrienio 2016 - 2020					<table border="1"> <thead> <tr> <th colspan="4">AVANCES DE LA META</th> </tr> <tr> <th>Ponderación</th> <th>En la Vigencia</th> <th>Transcurrido</th> <th>Acumulado en PDD</th> </tr> </thead> <tbody> <tr> <td>100.00%</td> <td>112.54% </td> <td>103.84% </td> <td>90.32% </td> </tr> </tbody> </table>				AVANCES DE LA META				Ponderación	En la Vigencia	Transcurrido	Acumulado en PDD	100.00%	112.54%	103.84%	90.32%
AVANCES DE LA META																				
Ponderación	En la Vigencia	Transcurrido	Acumulado en PDD																	
100.00%	112.54%	103.84%	90.32%																	
<table border="1"> <thead> <tr> <th colspan="4">AVANCE DEL INDICADOR</th> </tr> <tr> <th>Vigencia</th> <th>En la Vigencia</th> <th>Transcurrido</th> <th>Acumulado en PDD</th> </tr> </thead> <tbody> <tr> <td>2019</td> <td>112.54%</td> <td>103.84%</td> <td>90.32%</td> </tr> </tbody> </table>					AVANCE DEL INDICADOR				Vigencia	En la Vigencia	Transcurrido	Acumulado en PDD	2019	112.54%	103.84%	90.32%				
AVANCE DEL INDICADOR																				
Vigencia	En la Vigencia	Transcurrido	Acumulado en PDD																	
2019	112.54%	103.84%	90.32%																	
131	Número de visitas a la página web del OMEG durante el cuatrienio	2019	112.54%	103.84%	90.32%	100.00%	112.54%	103.84%	90.32%											

<= 40%
 > 40% y <= 70
 > 70% y <= 90
 > 90

Plan de Desarrollo BOGOTÁ MEJOR PARA TODOS
Informe de avance de Metas de producto a 30/11/2019
PILAR O EJE TRANSVERSAL PILAR IGUALDAD DE CALIDAD DE VIDA

Programa / Proyecto estratégico / Metas de producto / Indicador

187 Formular e implementar un plan de igualdad de oportunidades para la equidad de género con un marco de ejecución de mediano plazo (2016-2030)					<table border="1"> <thead> <tr> <th colspan="4">AVANCES DE LA META</th> </tr> <tr> <th>Ponderación</th> <th>En la Vigencia</th> <th>Transcurrido</th> <th>Acumulado en PDD</th> </tr> </thead> <tbody> <tr> <td>100.00%</td> <td>84.00% </td> <td>93.50% </td> <td>74.80% </td> </tr> </tbody> </table>				AVANCES DE LA META				Ponderación	En la Vigencia	Transcurrido	Acumulado en PDD	100.00%	84.00%	93.50%	74.80%
AVANCES DE LA META																				
Ponderación	En la Vigencia	Transcurrido	Acumulado en PDD																	
100.00%	84.00%	93.50%	74.80%																	
<table border="1"> <thead> <tr> <th colspan="4">AVANCE DEL INDICADOR</th> </tr> <tr> <th>Vigencia</th> <th>En la Vigencia</th> <th>Transcurrido</th> <th>Acumulado en PDD</th> </tr> </thead> <tbody> <tr> <td>2019</td> <td>84.00%</td> <td>93.50%</td> <td>74.80%</td> </tr> </tbody> </table>					AVANCE DEL INDICADOR				Vigencia	En la Vigencia	Transcurrido	Acumulado en PDD	2019	84.00%	93.50%	74.80%	100.00%	84.00%	93.50%	74.80%
AVANCE DEL INDICADOR																				
Vigencia	En la Vigencia	Transcurrido	Acumulado en PDD																	
2019	84.00%	93.50%	74.80%																	
188 Formular e implementar 13 planes sectoriales de Transversalización de la Igualdad de Género					<table border="1"> <thead> <tr> <th colspan="4">AVANCES DE LA META</th> </tr> <tr> <th>Ponderación</th> <th>En la Vigencia</th> <th>Transcurrido</th> <th>Acumulado en PDD</th> </tr> </thead> <tbody> <tr> <td>100.00%</td> <td>115.38% </td> <td>109.62% </td> <td>87.69% </td> </tr> </tbody> </table>				AVANCES DE LA META				Ponderación	En la Vigencia	Transcurrido	Acumulado en PDD	100.00%	115.38%	109.62%	87.69%
AVANCES DE LA META																				
Ponderación	En la Vigencia	Transcurrido	Acumulado en PDD																	
100.00%	115.38%	109.62%	87.69%																	
<table border="1"> <thead> <tr> <th colspan="4">AVANCE DEL INDICADOR</th> </tr> <tr> <th>Vigencia</th> <th>En la Vigencia</th> <th>Transcurrido</th> <th>Acumulado en PDD</th> </tr> </thead> <tbody> <tr> <td>2019</td> <td>115.38%</td> <td>109.62%</td> <td>87.69%</td> </tr> </tbody> </table>					AVANCE DEL INDICADOR				Vigencia	En la Vigencia	Transcurrido	Acumulado en PDD	2019	115.38%	109.62%	87.69%	100.00%	115.38%	109.62%	87.69%
AVANCE DEL INDICADOR																				
Vigencia	En la Vigencia	Transcurrido	Acumulado en PDD																	
2019	115.38%	109.62%	87.69%																	
192 5400 personas en ejercicio de la prostitución participan en jornadas de derechos humanos, desarrollo personal y salud					<table border="1"> <thead> <tr> <th colspan="4">AVANCES DE LA META</th> </tr> <tr> <th>Ponderación</th> <th>En la Vigencia</th> <th>Transcurrido</th> <th>Acumulado en PDD</th> </tr> </thead> <tbody> <tr> <td>100.00%</td> <td>96.70% </td> <td>98.99% </td> <td>89.07% </td> </tr> </tbody> </table>				AVANCES DE LA META				Ponderación	En la Vigencia	Transcurrido	Acumulado en PDD	100.00%	96.70%	98.99%	89.07%
AVANCES DE LA META																				
Ponderación	En la Vigencia	Transcurrido	Acumulado en PDD																	
100.00%	96.70%	98.99%	89.07%																	
<table border="1"> <thead> <tr> <th colspan="4">AVANCE DEL INDICADOR</th> </tr> <tr> <th>Vigencia</th> <th>En la Vigencia</th> <th>Transcurrido</th> <th>Acumulado en PDD</th> </tr> </thead> <tbody> <tr> <td>2019</td> <td>96.70%</td> <td>98.99%</td> <td>89.07%</td> </tr> </tbody> </table>					AVANCE DEL INDICADOR				Vigencia	En la Vigencia	Transcurrido	Acumulado en PDD	2019	96.70%	98.99%	89.07%	100.00%	96.70%	98.99%	89.07%
AVANCE DEL INDICADOR																				
Vigencia	En la Vigencia	Transcurrido	Acumulado en PDD																	
2019	96.70%	98.99%	89.07%																	
193 Un (1) documento de caracterización cualitativa y cuantitativa de las personas en ejercicio de prostitución, explotación sexual y trata de personas con fines de explotación sexual					<table border="1"> <thead> <tr> <th colspan="4">AVANCES DE LA META</th> </tr> <tr> <th>Ponderación</th> <th>En la Vigencia</th> <th>Transcurrido</th> <th>Acumulado en PDD</th> </tr> </thead> <tbody> <tr> <td>100.00%</td> <td>0.00% </td> <td>63.67% </td> <td>63.67% </td> </tr> </tbody> </table>				AVANCES DE LA META				Ponderación	En la Vigencia	Transcurrido	Acumulado en PDD	100.00%	0.00%	63.67%	63.67%
AVANCES DE LA META																				
Ponderación	En la Vigencia	Transcurrido	Acumulado en PDD																	
100.00%	0.00%	63.67%	63.67%																	
<table border="1"> <thead> <tr> <th colspan="4">AVANCE DEL INDICADOR</th> </tr> <tr> <th>Vigencia</th> <th>En la Vigencia</th> <th>Transcurrido</th> <th>Acumulado en PDD</th> </tr> </thead> <tbody> <tr> <td>2019</td> <td>0.00%</td> <td>63.67%</td> <td>63.67%</td> </tr> </tbody> </table>					AVANCE DEL INDICADOR				Vigencia	En la Vigencia	Transcurrido	Acumulado en PDD	2019	0.00%	63.67%	63.67%	100.00%	0.00%	63.67%	63.67%
AVANCE DEL INDICADOR																				
Vigencia	En la Vigencia	Transcurrido	Acumulado en PDD																	
2019	0.00%	63.67%	63.67%																	
194 Generar una Política Pública Distrital para la protección integral y la generación de oportunidades para las personas en ejercicio de prostitución y la lucha contra la explotación sexual y la trata de personas con fines de explotación sexual					<table border="1"> <thead> <tr> <th colspan="4">AVANCES DE LA META</th> </tr> <tr> <th>Ponderación</th> <th>En la Vigencia</th> <th>Transcurrido</th> <th>Acumulado en PDD</th> </tr> </thead> <tbody> <tr> <td>100.00%</td> <td>94.00% </td> <td>94.00% </td> <td>94.00% </td> </tr> </tbody> </table>				AVANCES DE LA META				Ponderación	En la Vigencia	Transcurrido	Acumulado en PDD	100.00%	94.00%	94.00%	94.00%
AVANCES DE LA META																				
Ponderación	En la Vigencia	Transcurrido	Acumulado en PDD																	
100.00%	94.00%	94.00%	94.00%																	
<table border="1"> <thead> <tr> <th colspan="4">AVANCE DEL INDICADOR</th> </tr> <tr> <th>Vigencia</th> <th>En la Vigencia</th> <th>Transcurrido</th> <th>Acumulado en PDD</th> </tr> </thead> <tbody> <tr> <td>2019</td> <td>94.00%</td> <td>94.00%</td> <td>94.00%</td> </tr> </tbody> </table>					AVANCE DEL INDICADOR				Vigencia	En la Vigencia	Transcurrido	Acumulado en PDD	2019	94.00%	94.00%	94.00%	100.00%	94.00%	94.00%	94.00%
AVANCE DEL INDICADOR																				
Vigencia	En la Vigencia	Transcurrido	Acumulado en PDD																	
2019	94.00%	94.00%	94.00%																	
136 Política Pública diseñada e implementada																				

<= 40% > 40% y <= 70 > 70% y <= 90 > 90

Programa / Proyecto estratégico / Metas de producto / Indicador

13 Infraestructura para el desarrollo del hábitat

130 Gestión integral de residuos sólidos orientada al aprovechamiento

164 Construir una (1) línea base de separación en la fuente doméstica	AVANCE DEL INDICADOR				AVANCES DE LA META			
	Vigencia	En la Vigencia	Transcurrido	Acumulado en PDD	Ponderación	En la Vigencia	Transcurrido	Acumulado en PDD
					100.00%	0.00%	100.00%	100.00%
137 Línea base de separación en la fuente doméstica	2019	0.00%	100.00%	100.00%	100.00%	0.00%	100.00%	100.00%
165 Construir una (1) línea base para construcción de indicador de aprovechamiento de residuos	AVANCE DEL INDICADOR				AVANCES DE LA META			
	Vigencia	En la Vigencia	Transcurrido	Acumulado en PDD	Ponderación	En la Vigencia	Transcurrido	Acumulado en PDD
					100.00%	82.00%	90.00%	81.00%
138 Línea de base para construcción de indicador de aprovechamiento de residuos levantada	2019	82.00%	90.00%	81.00%	100.00%	82.00%	90.00%	81.00%

132 Gestión para los servicios funerarios distritales

166 26 servicios funerarios integrales prestados en los cementerios de propiedad del Distrito	AVANCE DEL INDICADOR				AVANCES DE LA META			
	Vigencia	En la Vigencia	Transcurrido	Acumulado en PDD	Ponderación	En la Vigencia	Transcurrido	Acumulado en PDD
					100.00%	95.83%	95.83%	88.46%
139 Número de servicios funerarios integrales prestados	2019	95.83%	95.83%	88.46%	100.00%	95.83%	95.83%	88.46%
167 4.000 subsidios del servicio funerario entregados a población vulnerable de Bogotá	AVANCE DEL INDICADOR				AVANCES DE LA META			
	Vigencia	En la Vigencia	Transcurrido	Acumulado en PDD	Ponderación	En la Vigencia	Transcurrido	Acumulado en PDD
					100.00%	83.40%	92.62%	81.73%
140 Número de subsidios del servicio funerario entregados a población vulnerable de Bogotá	2019	83.40%	92.62%	81.73%	100.00%	83.40%	92.62%	81.73%

133 Infraestructura para el desarrollo del hábitat

168 Construir 3 parques lineales para recuperar el sistema hídrico en ríos, quebradas, humedales y/o embalses	AVANCE DEL INDICADOR				AVANCES DE LA META			
	Vigencia	En la Vigencia	Transcurrido	Acumulado en PDD	Ponderación	En la Vigencia	Transcurrido	Acumulado en PDD
					100.00%	68.60%	87.29%	87.00%
141 Número de parques lineales construidos para recuperar el sistema hídrico	2019	68.60%	87.29%	87.00%	100.00%	68.60%	87.29%	87.00%

<= 40% > 40% y <= 70 > 70% y <= 90 > 90

Plan de Desarrollo BOGOTÁ MEJOR PARA TODOS
Informe de avance de Metas de producto a 30/11/2019
PILAR O EJE TRANSVERSAL PILAR DEMOCRACIA URBANA

Programa / Proyecto estratégico / Metas de producto / Indicador

Programa / Proyecto estratégico / Metas de producto / Indicador	Año	AVANCE DEL INDICADOR				AVANCES DE LA META			
		Vigencia	En la Vigencia	Transcurrido	Acumulado en PDD	Ponderación	En la Vigencia	Transcurrido	Acumulado en PDD
169 Adecuación del 100% de las redes de acueducto y alcantarillado asociadas a la infraestructura para la construcción del metro		AVANCE DEL INDICADOR				AVANCES DE LA META			
		Vigencia	En la Vigencia	Transcurrido	Acumulado en PDD	Ponderación	En la Vigencia	Transcurrido	Acumulado en PDD
						100.00%	35.00%	56.67%	34.00%
142 Porcentaje de las redes de acueducto y alcantarillado asociadas a la infraestructura para la construcción del metro adecuadas	2019		35.00%	56.67%	34.00%	100.00%	35.00%	56.67%	34.00%
507 Tratar 446 millones de metros cúbicos de agua		AVANCE DEL INDICADOR				AVANCES DE LA META			
		Vigencia	En la Vigencia	Transcurrido	Acumulado en PDD	Ponderación	En la Vigencia	Transcurrido	Acumulado en PDD
						100.00%	100.12%	100.12%	99.00%
514 Volumen de agua tratada y suministrada a la red	2019		100.12%	100.12%	99.00%	100.00%	100.12%	100.12%	99.00%
508 Avanzar 20% en la gestión del proyecto PTAR Canoas Fase I		AVANCE DEL INDICADOR				AVANCES DE LA META			
		Vigencia	En la Vigencia	Transcurrido	Acumulado en PDD	Ponderación	En la Vigencia	Transcurrido	Acumulado en PDD
						100.00%	25.19%	38.79%	32.00%
515 Porcentaje avance en la gestión de la PTAR	2019		25.19%	38.79%	32.00%	100.00%	25.19%	38.79%	32.00%
509 Avanzar 70% en la construcción de la Estación Elevadora Canoas		AVANCE DEL INDICADOR				AVANCES DE LA META			
		Vigencia	En la Vigencia	Transcurrido	Acumulado en PDD	Ponderación	En la Vigencia	Transcurrido	Acumulado en PDD
						100.00%	10.43%	34.04%	18.36%
516 Porcentaje de avance de la Estación Elevadora Canoas - EEC	2019		10.43%	34.04%	18.36%	100.00%	10.43%	34.04%	18.36%
510 Alcanzar el 100% del sistema de interceptores Río Bogotá		AVANCE DEL INDICADOR				AVANCES DE LA META			
		Vigencia	En la Vigencia	Transcurrido	Acumulado en PDD	Ponderación	En la Vigencia	Transcurrido	Acumulado en PDD
						100.00%	65.10%	91.93%	91.93%
517 Porcentaje de avance de interceptores	2019		65.10%	91.93%	91.93%	100.00%	65.10%	91.93%	91.93%
511 Construir 91.81 km de redes de conducción, matrices y locales de acueducto		AVANCE DEL INDICADOR				AVANCES DE LA META			
		Vigencia	En la Vigencia	Transcurrido	Acumulado en PDD	Ponderación	En la Vigencia	Transcurrido	Acumulado en PDD
						100.00%	88.05%	90.89%	90.89%
518 Número de km de redes de acueducto construidas	2019		88.05%	90.89%	90.89%	100.00%	88.05%	90.89%	90.89%

<= 40% > 40% y <= 70 > 70% y <= 90 > 90

Plan de Desarrollo BOGOTÁ MEJOR PARA TODOS
Informe de avance de Metas de producto a 30/11/2019
PILAR O EJE TRANSVERSAL PILAR DEMOCRACIA URBANA

Programa / Proyecto estratégico / Metas de producto / Indicador

512 Construir 62,40 km de redes de alcantarillado sanitario					<table border="1"> <thead> <tr> <th colspan="4">AVANCES DE LA META</th> </tr> <tr> <th>Ponderación</th> <th>En la Vigencia</th> <th>Transcurrido</th> <th>Acumulado en PDD</th> </tr> </thead> <tbody> <tr> <td>100.00%</td> <td>149.96% </td> <td>131.68% </td> <td>131.68% </td> </tr> </tbody> </table>				AVANCES DE LA META				Ponderación	En la Vigencia	Transcurrido	Acumulado en PDD	100.00%	149.96%	131.68%	131.68%
AVANCES DE LA META																				
Ponderación	En la Vigencia	Transcurrido	Acumulado en PDD																	
100.00%	149.96%	131.68%	131.68%																	
<table border="1"> <thead> <tr> <th colspan="4">AVANCE DEL INDICADOR</th> </tr> <tr> <th>Vigencia</th> <th>En la Vigencia</th> <th>Transcurrido</th> <th>Acumulado en PDD</th> </tr> </thead> <tbody> <tr> <td>2019</td> <td>149.96%</td> <td>131.68%</td> <td>131.68%</td> </tr> </tbody> </table>					AVANCE DEL INDICADOR				Vigencia	En la Vigencia	Transcurrido	Acumulado en PDD	2019	149.96%	131.68%	131.68%				
AVANCE DEL INDICADOR																				
Vigencia	En la Vigencia	Transcurrido	Acumulado en PDD																	
2019	149.96%	131.68%	131.68%																	
519 Número de km de redes de alcantarillado sanitario construidas	2019	149.96%	131.68%	131.68%	100.00%	149.96%	131.68%	131.68%												
513 Construir y/o renovar 88 km de redes troncales, secundarias y locales de alcantarillado pluvial					<table border="1"> <thead> <tr> <th colspan="4">AVANCES DE LA META</th> </tr> <tr> <th>Ponderación</th> <th>En la Vigencia</th> <th>Transcurrido</th> <th>Acumulado en PDD</th> </tr> </thead> <tbody> <tr> <td>100.00%</td> <td>141.63% </td> <td>110.06% </td> <td>110.06% </td> </tr> </tbody> </table>				AVANCES DE LA META				Ponderación	En la Vigencia	Transcurrido	Acumulado en PDD	100.00%	141.63%	110.06%	110.06%
AVANCES DE LA META																				
Ponderación	En la Vigencia	Transcurrido	Acumulado en PDD																	
100.00%	141.63%	110.06%	110.06%																	
<table border="1"> <thead> <tr> <th colspan="4">AVANCE DEL INDICADOR</th> </tr> <tr> <th>Vigencia</th> <th>En la Vigencia</th> <th>Transcurrido</th> <th>Acumulado en PDD</th> </tr> </thead> <tbody> <tr> <td>2019</td> <td>141.63%</td> <td>110.06%</td> <td>110.06%</td> </tr> </tbody> </table>					AVANCE DEL INDICADOR				Vigencia	En la Vigencia	Transcurrido	Acumulado en PDD	2019	141.63%	110.06%	110.06%				
AVANCE DEL INDICADOR																				
Vigencia	En la Vigencia	Transcurrido	Acumulado en PDD																	
2019	141.63%	110.06%	110.06%																	
520 Número de km de redes de alcantarillado pluvial construidas y/o renovadas	2019	141.63%	110.06%	110.06%	100.00%	141.63%	110.06%	110.06%												
514 Continuidad del servicio de acueducto mayor o igual a 98%					<table border="1"> <thead> <tr> <th colspan="4">AVANCES DE LA META</th> </tr> <tr> <th>Ponderación</th> <th>En la Vigencia</th> <th>Transcurrido</th> <th>Acumulado en PDD</th> </tr> </thead> <tbody> <tr> <td>100.00%</td> <td>101.72% </td> <td>101.72% </td> <td>101.31% </td> </tr> </tbody> </table>				AVANCES DE LA META				Ponderación	En la Vigencia	Transcurrido	Acumulado en PDD	100.00%	101.72%	101.72%	101.31%
AVANCES DE LA META																				
Ponderación	En la Vigencia	Transcurrido	Acumulado en PDD																	
100.00%	101.72%	101.72%	101.31%																	
<table border="1"> <thead> <tr> <th colspan="4">AVANCE DEL INDICADOR</th> </tr> <tr> <th>Vigencia</th> <th>En la Vigencia</th> <th>Transcurrido</th> <th>Acumulado en PDD</th> </tr> </thead> <tbody> <tr> <td>2019</td> <td>101.72%</td> <td>101.72%</td> <td>101.31%</td> </tr> </tbody> </table>					AVANCE DEL INDICADOR				Vigencia	En la Vigencia	Transcurrido	Acumulado en PDD	2019	101.72%	101.72%	101.31%				
AVANCE DEL INDICADOR																				
Vigencia	En la Vigencia	Transcurrido	Acumulado en PDD																	
2019	101.72%	101.72%	101.31%																	
521 Índice de continuidad del servicio de acueducto	2019	101.72%	101.72%	101.31%	100.00%	101.72%	101.72%	101.31%												
515 Índice de reclamación operativa de alcantarillado menor igual a 0,30%					<table border="1"> <thead> <tr> <th colspan="4">AVANCES DE LA META</th> </tr> <tr> <th>Ponderación</th> <th>En la Vigencia</th> <th>Transcurrido</th> <th>Acumulado en PDD</th> </tr> </thead> <tbody> <tr> <td>100.00%</td> <td>100.00% </td> <td>80.00% </td> <td>64.00% </td> </tr> </tbody> </table>				AVANCES DE LA META				Ponderación	En la Vigencia	Transcurrido	Acumulado en PDD	100.00%	100.00%	80.00%	64.00%
AVANCES DE LA META																				
Ponderación	En la Vigencia	Transcurrido	Acumulado en PDD																	
100.00%	100.00%	80.00%	64.00%																	
<table border="1"> <thead> <tr> <th colspan="4">AVANCE DEL INDICADOR</th> </tr> <tr> <th>Vigencia</th> <th>En la Vigencia</th> <th>Transcurrido</th> <th>Acumulado en PDD</th> </tr> </thead> <tbody> <tr> <td>2019</td> <td>100.00%</td> <td>80.00%</td> <td>64.00%</td> </tr> </tbody> </table>					AVANCE DEL INDICADOR				Vigencia	En la Vigencia	Transcurrido	Acumulado en PDD	2019	100.00%	80.00%	64.00%				
AVANCE DEL INDICADOR																				
Vigencia	En la Vigencia	Transcurrido	Acumulado en PDD																	
2019	100.00%	80.00%	64.00%																	
522 Índice de reclamación operativa de alcantarillado	2019	100.00%	80.00%	64.00%	100.00%	100.00%	80.00%	64.00%												

<= 40%
 > 40% y <= 70
 > 70% y <= 90
 > 90

Plan de Desarrollo BOGOTÁ MEJOR PARA TODOS
Informe de avance de Metas de producto a 30/11/2019
PILAR O EJE TRANSVERSAL PILAR DEMOCRACIA URBANA

Programa / Proyecto estratégico / Metas de producto / Indicador

14 Intervenciones integrales del hábitat

134 Intervenciones integrales del hábitat

171 Titular 10.000 predios	AVANCE DEL INDICADOR				AVANCES DE LA META			
	Vigencia	En la Vigencia	Transcurrido	Acumulado en PDD	Ponderación	En la Vigencia	Transcurrido	Acumulado en PDD
					100.00%	13.80%	64.04%	46.05%
143 Número de predios con títulos registrados	2019	13.80%	64.04%	46.05%	100.00%	13.80%	64.04%	46.05%
173 Iniciar 150.000 viviendas en Bogotá	AVANCE DEL INDICADOR				AVANCES DE LA META			
	Vigencia	En la Vigencia	Transcurrido	Acumulado en PDD	Ponderación	En la Vigencia	Transcurrido	Acumulado en PDD
					100.00%	86.44%	96.31%	75.48%
145 Número de vivienda iniciadas en Bogotá	2019	86.44%	96.31%	75.48%	100.00%	86.44%	96.31%	75.48%
174 Formular 10 proyectos de renovación urbana priorizados	AVANCE DEL INDICADOR				AVANCES DE LA META			
	Vigencia	En la Vigencia	Transcurrido	Acumulado en PDD	Ponderación	En la Vigencia	Transcurrido	Acumulado en PDD
					100.00%	99.32%	99.90%	97.90%
146 Número de proyectos integrales del hábitat formulados	2019	99.32%	99.90%	97.90%	100.00%	99.32%	99.90%	97.90%
175 Gestionar suelo para 8 manzanas para proyectos de renovación urbana	AVANCE DEL INDICADOR				AVANCES DE LA META			
	Vigencia	En la Vigencia	Transcurrido	Acumulado en PDD	Ponderación	En la Vigencia	Transcurrido	Acumulado en PDD
					100.00%	97.50%	99.37%	97.88%
147 Número de manzanas gestionadas para proyectos de renovación urbana	2019	97.50%	99.37%	97.88%	100.00%	97.50%	99.37%	97.88%
465 Desarrollar el 100% de las intervenciones priorizadas de mejoramiento	AVANCE DEL INDICADOR				AVANCES DE LA META			
	Vigencia	En la Vigencia	Transcurrido	Acumulado en PDD	Ponderación	En la Vigencia	Transcurrido	Acumulado en PDD
					100.00%	73.92%	78.74%	62.99%
342 Porcentaje de intervenciones priorizadas de mejoramiento ejecutadas	2019	73.92%	78.74%	62.99%	100.00%	73.92%	78.74%	62.99%
503 Brindar asistencia técnica a 81 prestadores de los servicios públicos de acueducto identificados	AVANCE DEL INDICADOR				AVANCES DE LA META			
	Vigencia	En la Vigencia	Transcurrido	Acumulado en PDD	Ponderación	En la Vigencia	Transcurrido	Acumulado en PDD
					100.00%	101.23%	101.23%	101.23%

<= 40%
 > 40% y <= 70
 > 70% y <= 90
 > 90

Plan de Desarrollo BOGOTÁ MEJOR PARA TODOS
 Informe de avance de Metas de producto a 30/11/2019
 PILAR O EJE TRANSVERSAL PILAR DEMOCRACIA URBANA

Programa / Proyecto estratégico / Metas de producto / Indicador

510	Número de prestadores de los servicios públicos de acueducto con asistencia técnica	2019	101.23%	101.23%	101.23%	100.00%	101.23%	101.23%	101.23%																												
517	Iniciar 60.000 viviendas VIS en Bogotá					<table border="1"> <tr><th colspan="4">AVANCES DE LA META</th></tr> <tr><th>Ponderación</th><th>En la Vigencia</th><th>Transcurrido</th><th>Acumulado en PDD</th></tr> <tr><td>100.00%</td><td>37.27% </td><td>78.76% </td><td>58.14% </td></tr> </table>				AVANCES DE LA META				Ponderación	En la Vigencia	Transcurrido	Acumulado en PDD	100.00%	37.27%	78.76%	58.14%	<table border="1"> <tr><th colspan="4">AVANCE DEL INDICADOR</th></tr> <tr><th>Vigencia</th><th>En la Vigencia</th><th>Transcurrido</th><th>Acumulado en PDD</th></tr> <tr><td></td><td></td><td></td><td></td></tr> </table>				AVANCE DEL INDICADOR				Vigencia	En la Vigencia	Transcurrido	Acumulado en PDD				
AVANCES DE LA META																																					
Ponderación	En la Vigencia	Transcurrido	Acumulado en PDD																																		
100.00%	37.27%	78.76%	58.14%																																		
AVANCE DEL INDICADOR																																					
Vigencia	En la Vigencia	Transcurrido	Acumulado en PDD																																		
524	Número de vivienda VIS iniciadas en Bogotá	2019	37.27%	78.76%	58.14%	100.00%	37.27%	78.76%	58.14%																												
135	Mejoramiento integral																																				
170	Crear un programa de asistencia técnica para mejoramiento de vivienda					<table border="1"> <tr><th colspan="4">AVANCES DE LA META</th></tr> <tr><th>Ponderación</th><th>En la Vigencia</th><th>Transcurrido</th><th>Acumulado en PDD</th></tr> <tr><td>100.00%</td><td>0.00% </td><td>0.00% </td><td>0.00% </td></tr> </table>				AVANCES DE LA META				Ponderación	En la Vigencia	Transcurrido	Acumulado en PDD	100.00%	0.00%	0.00%	0.00%	<table border="1"> <tr><th colspan="4">AVANCE DEL INDICADOR</th></tr> <tr><th>Vigencia</th><th>En la Vigencia</th><th>Transcurrido</th><th>Acumulado en PDD</th></tr> <tr><td></td><td></td><td></td><td></td></tr> </table>				AVANCE DEL INDICADOR				Vigencia	En la Vigencia	Transcurrido	Acumulado en PDD				
AVANCES DE LA META																																					
Ponderación	En la Vigencia	Transcurrido	Acumulado en PDD																																		
100.00%	0.00%	0.00%	0.00%																																		
AVANCE DEL INDICADOR																																					
Vigencia	En la Vigencia	Transcurrido	Acumulado en PDD																																		
148	Programa de asistencia técnica para mejoramiento de vivienda creado	2019	0.00%	0.00%	0.00%	100.00%	0.00%	0.00%	0.00%																												
516	Gestionar 10 intervenciones integrales de mejoramiento en los territorios priorizados					<table border="1"> <tr><th colspan="4">AVANCES DE LA META</th></tr> <tr><th>Ponderación</th><th>En la Vigencia</th><th>Transcurrido</th><th>Acumulado en PDD</th></tr> <tr><td>100.00%</td><td>110.00% </td><td>110.00% </td><td>110.00% </td></tr> </table>				AVANCES DE LA META				Ponderación	En la Vigencia	Transcurrido	Acumulado en PDD	100.00%	110.00%	110.00%	110.00%	<table border="1"> <tr><th colspan="4">AVANCE DEL INDICADOR</th></tr> <tr><th>Vigencia</th><th>En la Vigencia</th><th>Transcurrido</th><th>Acumulado en PDD</th></tr> <tr><td></td><td></td><td></td><td></td></tr> </table>				AVANCE DEL INDICADOR				Vigencia	En la Vigencia	Transcurrido	Acumulado en PDD				
AVANCES DE LA META																																					
Ponderación	En la Vigencia	Transcurrido	Acumulado en PDD																																		
100.00%	110.00%	110.00%	110.00%																																		
AVANCE DEL INDICADOR																																					
Vigencia	En la Vigencia	Transcurrido	Acumulado en PDD																																		
523	Número de intervenciones integrales de mejoramiento gestionadas en territorios priorizados	2019	110.00%	110.00%	110.00%	100.00%	110.00%	110.00%	110.00%																												

<= 40%	> 40% y <= 70	> 70% y <= 90	> 90
--------	---------------	---------------	------

Programa / Proyecto estratégico / Metas de producto / Indicador

15 Recuperación, incorporación, vida urbana y control de la ilegalidad

136 Recuperación, incorporación, vida urbana y control de la ilegalidad

176 Monitorear el 100% de polígonos identificados de control y prevención, en áreas susceptibles de ocupación ilegal					AVANCES DE LA META				
					Ponderación	En la Vigencia	Transcurrido	Acumulado en PDD	
					100.00%	91.66% ★	97.92% ★	78.33% ✓	
				AVANCE DEL INDICADOR					
				Vigencia	En la Vigencia	Transcurrido	Acumulado en PDD		
149 Porcentaje de polígonos identificados de control y prevención, monitoreados en áreas susceptibles de ocupación ilegal	2019	91.66%	97.92%	78.33%	100.00%	91.66%	97.92%	78.33%	

<= 40%	> 40% y <= 70	> 70% y <= 90	> 90
--------	---------------	---------------	------

Programa / Proyecto estratégico / Metas de producto / Indicador

16 Integración social para una ciudad de oportunidades

137 Espacios de integración social

328 Un Centro Crecer (personas con discapacidad menores de 18 años) entre 2016 y 2019 que cumplan con requerimientos de diseño universal	AVANCE DEL INDICADOR				AVANCES DE LA META			
	Vigencia	En la Vigencia	Transcurrido	Acumulado en PDD	Ponderación	En la Vigencia	Transcurrido	Acumulado en PDD
	2019	0.00%	0.00%	0.00%	100.00%	0.00%	30.00%	30.00%
150 Número de centros crecer construidos que cumplan con requerimientos de diseño universal	2019	0.00%	0.00%	0.00%	70.00%	0.00%	0.00%	0.00%
549 Porcentaje de avance en la etapa de preconstrucción para un centro Crecer	2019	0.00%	100.00%	100.00%	30.00%	0.00%	30.00%	30.00%
329 Realizar mantenimiento al menos al 60% de las unidades operativas de SDIS	AVANCE DEL INDICADOR				AVANCES DE LA META			
	Vigencia	En la Vigencia	Transcurrido	Acumulado en PDD	Ponderación	En la Vigencia	Transcurrido	Acumulado en PDD
	2019	126.67%	116.54%	93.23%	100.00%	126.67%	116.54%	93.23%
151 Porcentaje de unidades operativas de la SDIS con mantenimiento	2019	126.67%	116.54%	93.23%	100.00%	126.67%	116.54%	93.23%
330 13 jardines infantiles construidos entre 2016 y 2019 que cumplan con los estándares arquitectónicos	AVANCE DEL INDICADOR				AVANCES DE LA META			
	Vigencia	En la Vigencia	Transcurrido	Acumulado en PDD	Ponderación	En la Vigencia	Transcurrido	Acumulado en PDD
	2019	66.67%	71.43%	38.46%	70.00%	46.67%	50.00%	26.92%
152 Número de jardines construidos que cumplan con los estándares arquitectónicos	2019	66.67%	71.43%	38.46%	70.00%	46.67%	50.00%	26.92%
550 Porcentaje de avance en la etapa de preconstrucción para 13 jardines infantiles	2019	100.00%	100.00%	100.00%	30.00%	30.00%	30.00%	30.00%
331 Un Centro día (persona mayor) construido entre 2016 y 2019 que cumpla con requerimientos de diseño universal	AVANCE DEL INDICADOR				AVANCES DE LA META			
	Vigencia	En la Vigencia	Transcurrido	Acumulado en PDD	Ponderación	En la Vigencia	Transcurrido	Acumulado en PDD
	2019	50.00%	60.00%	60.00%	70.00%	35.00%	42.00%	42.00%
153 Número de centros día construidos que cumplan con requerimientos de diseño universal	2019	50.00%	60.00%	60.00%	70.00%	35.00%	42.00%	42.00%
551 Porcentaje de avance en la etapa de preconstrucción para centros atención adulto mayor	2019	55.56%	88.00%	88.00%	30.00%	16.67%	26.40%	26.40%
332 19 Unidades de Protección Integral con adecuación física y de conectividad	AVANCE DEL INDICADOR				AVANCES DE LA META			
	Vigencia	En la Vigencia	Transcurrido	Acumulado en PDD	Ponderación	En la Vigencia	Transcurrido	Acumulado en PDD
	2019	121.05%	109.21%	87.37%	100.00%	121.05%	109.21%	87.37%
154 Número de Unidades de Protección Integral con adecuación física y de conectividad	2019	121.05%	109.21%	87.37%	100.00%	121.05%	109.21%	87.37%

<= 40% > 40% y <= 70 > 70% y <= 90 > 90

Plan de Desarrollo BOGOTÁ MEJOR PARA TODOS
 Informe de avance de Metas de producto a 30/11/2019
 PILAR O EJE TRANSVERSAL PILAR DEMOCRACIA URBANA

Programa / Proyecto estratégico / Metas de producto / Indicador

333 2 sedes del IDIPRON intervenidas					AVANCES DE LA META					
					Ponderación	En la Vigencia	Transcurrido	Acumulado en PDD		
					100.00%	0.00%	60.00%	60.00%		
AVANCE DEL INDICADOR										
					Vigencia	En la Vigencia	Transcurrido	Acumulado en PDD		
155	Número de espacios intervenidos	2019	0.00%	60.00%	60.00%	100.00%	0.00%	60.00%	60.00%	

<= 40%
 > 40% y <= 70
 > 70% y <= 90
 > 90

Plan de Desarrollo BOGOTÁ MEJOR PARA TODOS
Informe de avance de Metas de producto a 30/11/2019
PILAR O EJE TRANSVERSAL PILAR DEMOCRACIA URBANA

Programa / Proyecto estratégico / Metas de producto / Indicador

17 Espacio público, derecho de todos

138 Desarrollo integral y sostenible del espacio público

97 Consolidar 1 (Un) Observatorio de Espacio Público					AVANCES DE LA META				
AVANCE DEL INDICADOR					Ponderación	En la Vigencia	Transcurrido	Acumulado en PDD	
Vigencia	En la Vigencia	Transcurrido	Acumulado en PDD						
2019	100.00%	100.00%	100.00%	100.00%	100.00%	100.00% ★	100.00% ★	100.00% ★	
156 Observatorio de Espacio público consolidado					2019	100.00%	100.00%	100.00%	100.00%
98 Actualizar el Plan Maestro de Espacio Público					AVANCES DE LA META				
AVANCE DEL INDICADOR					Ponderación	En la Vigencia	Transcurrido	Acumulado en PDD	
Vigencia	En la Vigencia	Transcurrido	Acumulado en PDD						
2019	84.00%	96.00%	96.00%	100.00%	84.00% ✓	96.00% ★	96.00% ★		
157 Plan Maestro de Espacio Público actualizado					2019	84.00%	96.00%	96.00%	100.00%
99 Recuperar, revitalizar sostenible - 75 Kms de ejes viales de alto impacto peatonal y vehicular sostenibles					AVANCES DE LA META				
AVANCE DEL INDICADOR					Ponderación	En la Vigencia	Transcurrido	Acumulado en PDD	
Vigencia	En la Vigencia	Transcurrido	Acumulado en PDD						
2019	113.42%	102.88%	102.88%	100.00%	113.42% ★	102.88% ★	102.88% ★		
158 Ejes viales de alto impacto peatonal y vehicular recuperados, revitalizados y sostenibles					2019	113.42%	102.88%	102.88%	100.00%
100 Recuperar 134 estaciones de Transmilenio					AVANCES DE LA META				
AVANCE DEL INDICADOR					Ponderación	En la Vigencia	Transcurrido	Acumulado en PDD	
Vigencia	En la Vigencia	Transcurrido	Acumulado en PDD						
2019	88.57%	96.97%	95.52%	100.00%	88.57% ✓	96.97% ★	95.52% ★		
159 Estaciones de Transmilenio recuperadas					2019	88.57%	96.97%	95.52%	100.00%
101 Recuperar 20 zonas de acceso					AVANCES DE LA META				
AVANCE DEL INDICADOR					Ponderación	En la Vigencia	Transcurrido	Acumulado en PDD	
Vigencia	En la Vigencia	Transcurrido	Acumulado en PDD						
2019	0.00%	100.00%	100.00%	100.00%	0.00% ⚠	100.00% ★	100.00% ★		
160 Zonas de acceso de Transmilenio recuperadas					2019	0.00%	100.00%	100.00%	100.00%
102 Recuperar 500 predios de zonas verdes de cesión					AVANCES DE LA META				
AVANCE DEL INDICADOR					Ponderación	En la Vigencia	Transcurrido	Acumulado en PDD	
Vigencia	En la Vigencia	Transcurrido	Acumulado en PDD						
2019	0.00%	100.00%	100.00%	100.00%	0.00% ⚠	100.00% ★	100.00% ★		
162 Zonas verdes de cesión recuperadas					2019	0.00%	100.00%	100.00%	100.00%

⚠ ≤ 40%
⚠ > 40% y ≤ 70
✓ > 70% y ≤ 90
★ > 90

Plan de Desarrollo BOGOTÁ MEJOR PARA TODOS
Informe de avance de Metas de producto a 30/11/2019
PILAR O EJE TRANSVERSAL PILAR DEMOCRACIA URBANA





































Programa / Proyecto estratégico / Metas de producto / Indicador


161	Número de predios de zonas verdes de cesión, en las localidades que presentan el mayor déficit de espacio público	2019	0.00%	100.00%	100.00%	100.00%	0.00%	100.00%	100.00%													
139 Gestión de infraestructura cultural y deportiva nueva, rehabilitada y recuperada																						
260 Construcción o adecuación de 75 canchas sintéticas						<table border="1"> <thead> <tr> <th colspan="4">AVANCES DE LA META</th> </tr> <tr> <th>Ponderación</th> <th>En la Vigencia</th> <th>Transcurrido</th> <th>Acumulado en PDD</th> </tr> </thead> <tbody> <tr> <td>100.00%</td> <td>66.00% </td> <td>86.82% </td> <td>80.58% </td> </tr> </tbody> </table>					AVANCES DE LA META				Ponderación	En la Vigencia	Transcurrido	Acumulado en PDD	100.00%	66.00%	86.82%	80.58%
AVANCES DE LA META																						
Ponderación	En la Vigencia	Transcurrido	Acumulado en PDD																			
100.00%	66.00%	86.82%	80.58%																			
<table border="1"> <thead> <tr> <th colspan="4">AVANCE DEL INDICADOR</th> </tr> <tr> <th>Vigencia</th> <th>En la Vigencia</th> <th>Transcurrido</th> <th>Acumulado en PDD</th> </tr> </thead> <tbody> <tr> <td>2019</td> <td>66.00%</td> <td>86.82%</td> <td>80.58%</td> </tr> </tbody> </table>						AVANCE DEL INDICADOR				Vigencia	En la Vigencia	Transcurrido	Acumulado en PDD	2019	66.00%	86.82%	80.58%	100.00%	66.00%	86.82%	80.58%	
AVANCE DEL INDICADOR																						
Vigencia	En la Vigencia	Transcurrido	Acumulado en PDD																			
2019	66.00%	86.82%	80.58%																			
451 Número de canchas sintéticas construidas o adecuadas						<table border="1"> <thead> <tr> <th colspan="4">AVANCES DE LA META</th> </tr> <tr> <th>Ponderación</th> <th>En la Vigencia</th> <th>Transcurrido</th> <th>Acumulado en PDD</th> </tr> </thead> <tbody> <tr> <td>100.00%</td> <td>37.63% </td> <td>38.98% </td> <td>34.51% </td> </tr> </tbody> </table>					AVANCES DE LA META				Ponderación	En la Vigencia	Transcurrido	Acumulado en PDD	100.00%	37.63%	38.98%	34.51%
AVANCES DE LA META																						
Ponderación	En la Vigencia	Transcurrido	Acumulado en PDD																			
100.00%	37.63%	38.98%	34.51%																			
<table border="1"> <thead> <tr> <th colspan="4">AVANCE DEL INDICADOR</th> </tr> <tr> <th>Vigencia</th> <th>En la Vigencia</th> <th>Transcurrido</th> <th>Acumulado en PDD</th> </tr> </thead> <tbody> <tr> <td>2019</td> <td>37.63%</td> <td>38.98%</td> <td>34.51%</td> </tr> </tbody> </table>						AVANCE DEL INDICADOR				Vigencia	En la Vigencia	Transcurrido	Acumulado en PDD	2019	37.63%	38.98%	34.51%	100.00%	37.63%	38.98%	34.51%	
AVANCE DEL INDICADOR																						
Vigencia	En la Vigencia	Transcurrido	Acumulado en PDD																			
2019	37.63%	38.98%	34.51%																			
365 Gestionar la construcción de 5 equipamientos culturales, recreativos y deportivos						<table border="1"> <thead> <tr> <th colspan="4">AVANCES DE LA META</th> </tr> <tr> <th>Ponderación</th> <th>En la Vigencia</th> <th>Transcurrido</th> <th>Acumulado en PDD</th> </tr> </thead> <tbody> <tr> <td>100.00%</td> <td>97.65% </td> <td>99.64% </td> <td>81.35% </td> </tr> </tbody> </table>					AVANCES DE LA META				Ponderación	En la Vigencia	Transcurrido	Acumulado en PDD	100.00%	97.65%	99.64%	81.35%
AVANCES DE LA META																						
Ponderación	En la Vigencia	Transcurrido	Acumulado en PDD																			
100.00%	97.65%	99.64%	81.35%																			
<table border="1"> <thead> <tr> <th colspan="4">AVANCE DEL INDICADOR</th> </tr> <tr> <th>Vigencia</th> <th>En la Vigencia</th> <th>Transcurrido</th> <th>Acumulado en PDD</th> </tr> </thead> <tbody> <tr> <td>2019</td> <td>97.65%</td> <td>99.64%</td> <td>81.35%</td> </tr> </tbody> </table>						AVANCE DEL INDICADOR				Vigencia	En la Vigencia	Transcurrido	Acumulado en PDD	2019	97.65%	99.64%	81.35%	100.00%	97.65%	99.64%	81.35%	
AVANCE DEL INDICADOR																						
Vigencia	En la Vigencia	Transcurrido	Acumulado en PDD																			
2019	97.65%	99.64%	81.35%																			
366 Mejorar 140 equipamientos culturales, recreativos y deportivos						<table border="1"> <thead> <tr> <th colspan="4">AVANCES DE LA META</th> </tr> <tr> <th>Ponderación</th> <th>En la Vigencia</th> <th>Transcurrido</th> <th>Acumulado en PDD</th> </tr> </thead> <tbody> <tr> <td>100.00%</td> <td>0.00% </td> <td>42.86% </td> <td>42.86% </td> </tr> </tbody> </table>					AVANCES DE LA META				Ponderación	En la Vigencia	Transcurrido	Acumulado en PDD	100.00%	0.00%	42.86%	42.86%
AVANCES DE LA META																						
Ponderación	En la Vigencia	Transcurrido	Acumulado en PDD																			
100.00%	0.00%	42.86%	42.86%																			
<table border="1"> <thead> <tr> <th colspan="4">AVANCE DEL INDICADOR</th> </tr> <tr> <th>Vigencia</th> <th>En la Vigencia</th> <th>Transcurrido</th> <th>Acumulado en PDD</th> </tr> </thead> <tbody> <tr> <td>2019</td> <td>0.00%</td> <td>42.86%</td> <td>42.86%</td> </tr> </tbody> </table>						AVANCE DEL INDICADOR				Vigencia	En la Vigencia	Transcurrido	Acumulado en PDD	2019	0.00%	42.86%	42.86%	100.00%	0.00%	42.86%	42.86%	
AVANCE DEL INDICADOR																						
Vigencia	En la Vigencia	Transcurrido	Acumulado en PDD																			
2019	0.00%	42.86%	42.86%																			
367 Adquisición de siete predios en el parque zonal Hacienda Los Molinos, localidad Rafael Uribe Uribe						<table border="1"> <thead> <tr> <th colspan="4">AVANCES DE LA META</th> </tr> <tr> <th>Ponderación</th> <th>En la Vigencia</th> <th>Transcurrido</th> <th>Acumulado en PDD</th> </tr> </thead> <tbody> <tr> <td>100.00%</td> <td>76.23% </td> <td>91.88% </td> <td>78.85% </td> </tr> </tbody> </table>					AVANCES DE LA META				Ponderación	En la Vigencia	Transcurrido	Acumulado en PDD	100.00%	76.23%	91.88%	78.85%
AVANCES DE LA META																						
Ponderación	En la Vigencia	Transcurrido	Acumulado en PDD																			
100.00%	76.23%	91.88%	78.85%																			
<table border="1"> <thead> <tr> <th colspan="4">AVANCE DEL INDICADOR</th> </tr> <tr> <th>Vigencia</th> <th>En la Vigencia</th> <th>Transcurrido</th> <th>Acumulado en PDD</th> </tr> </thead> <tbody> <tr> <td>2019</td> <td>76.23%</td> <td>91.88%</td> <td>78.85%</td> </tr> </tbody> </table>						AVANCE DEL INDICADOR				Vigencia	En la Vigencia	Transcurrido	Acumulado en PDD	2019	76.23%	91.88%	78.85%	100.00%	76.23%	91.88%	78.85%	
AVANCE DEL INDICADOR																						
Vigencia	En la Vigencia	Transcurrido	Acumulado en PDD																			
2019	76.23%	91.88%	78.85%																			
368 Construcción y/o mejoramiento de 64 parques en todas las escalas, en los que se construirán cuatro xtreme parks						<table border="1"> <thead> <tr> <th colspan="4">AVANCES DE LA META</th> </tr> <tr> <th>Ponderación</th> <th>En la Vigencia</th> <th>Transcurrido</th> <th>Acumulado en PDD</th> </tr> </thead> <tbody> <tr> <td>100.00%</td> <td>0.00% </td> <td>42.86% </td> <td>42.86% </td> </tr> </tbody> </table>					AVANCES DE LA META				Ponderación	En la Vigencia	Transcurrido	Acumulado en PDD	100.00%	0.00%	42.86%	42.86%
AVANCES DE LA META																						
Ponderación	En la Vigencia	Transcurrido	Acumulado en PDD																			
100.00%	0.00%	42.86%	42.86%																			
<table border="1"> <thead> <tr> <th colspan="4">AVANCE DEL INDICADOR</th> </tr> <tr> <th>Vigencia</th> <th>En la Vigencia</th> <th>Transcurrido</th> <th>Acumulado en PDD</th> </tr> </thead> <tbody> <tr> <td>2019</td> <td>0.00%</td> <td>42.86%</td> <td>42.86%</td> </tr> </tbody> </table>						AVANCE DEL INDICADOR				Vigencia	En la Vigencia	Transcurrido	Acumulado en PDD	2019	0.00%	42.86%	42.86%	100.00%	0.00%	42.86%	42.86%	
AVANCE DEL INDICADOR																						
Vigencia	En la Vigencia	Transcurrido	Acumulado en PDD																			
2019	0.00%	42.86%	42.86%																			
164 Número de predios adquiridos						<table border="1"> <thead> <tr> <th colspan="4">AVANCES DE LA META</th> </tr> <tr> <th>Ponderación</th> <th>En la Vigencia</th> <th>Transcurrido</th> <th>Acumulado en PDD</th> </tr> </thead> <tbody> <tr> <td>100.00%</td> <td>76.23% </td> <td>91.88% </td> <td>78.85% </td> </tr> </tbody> </table>					AVANCES DE LA META				Ponderación	En la Vigencia	Transcurrido	Acumulado en PDD	100.00%	76.23%	91.88%	78.85%
AVANCES DE LA META																						
Ponderación	En la Vigencia	Transcurrido	Acumulado en PDD																			
100.00%	76.23%	91.88%	78.85%																			
<table border="1"> <thead> <tr> <th colspan="4">AVANCE DEL INDICADOR</th> </tr> <tr> <th>Vigencia</th> <th>En la Vigencia</th> <th>Transcurrido</th> <th>Acumulado en PDD</th> </tr> </thead> <tbody> <tr> <td>2019</td> <td>76.23%</td> <td>91.88%</td> <td>78.85%</td> </tr> </tbody> </table>						AVANCE DEL INDICADOR				Vigencia	En la Vigencia	Transcurrido	Acumulado en PDD	2019	76.23%	91.88%	78.85%	100.00%	76.23%	91.88%	78.85%	
AVANCE DEL INDICADOR																						
Vigencia	En la Vigencia	Transcurrido	Acumulado en PDD																			
2019	76.23%	91.88%	78.85%																			
165 Número de parques construidos y mejorados						<table border="1"> <thead> <tr> <th colspan="4">AVANCES DE LA META</th> </tr> <tr> <th>Ponderación</th> <th>En la Vigencia</th> <th>Transcurrido</th> <th>Acumulado en PDD</th> </tr> </thead> <tbody> <tr> <td>100.00%</td> <td>76.23% </td> <td>91.88% </td> <td>78.85% </td> </tr> </tbody> </table>					AVANCES DE LA META				Ponderación	En la Vigencia	Transcurrido	Acumulado en PDD	100.00%	76.23%	91.88%	78.85%
AVANCES DE LA META																						
Ponderación	En la Vigencia	Transcurrido	Acumulado en PDD																			
100.00%	76.23%	91.88%	78.85%																			
<table border="1"> <thead> <tr> <th colspan="4">AVANCE DEL INDICADOR</th> </tr> <tr> <th>Vigencia</th> <th>En la Vigencia</th> <th>Transcurrido</th> <th>Acumulado en PDD</th> </tr> </thead> <tbody> <tr> <td>2019</td> <td>76.23%</td> <td>91.88%</td> <td>78.85%</td> </tr> </tbody> </table>						AVANCE DEL INDICADOR				Vigencia	En la Vigencia	Transcurrido	Acumulado en PDD	2019	76.23%	91.88%	78.85%	100.00%	76.23%	91.88%	78.85%	
AVANCE DEL INDICADOR																						
Vigencia	En la Vigencia	Transcurrido	Acumulado en PDD																			
2019	76.23%	91.88%	78.85%																			
140 Recuperación del patrimonio material de la ciudad																						


<= 40% > 40% y <= 70 > 70% y <= 90 > 90


Plan de Desarrollo BOGOTÁ MEJOR PARA TODOS
Informe de avance de Metas de producto a 30/11/2019
PILAR O EJE TRANSVERSAL PILAR DEMOCRACIA URBANA


Programa / Proyecto estratégico / Metas de producto / Indicador

363 1.009 Bienes de Interés Cultural (BIC) intervenidos					<table border="1"> <thead> <tr> <th colspan="4">AVANCES DE LA META</th> </tr> <tr> <th>Ponderación</th> <th>En la Vigencia</th> <th>Transcurrido</th> <th>Acumulado en PDD</th> </tr> </thead> <tbody> <tr> <td align="center">100.00%</td> <td align="center">100.46% </td> <td align="center">100.13% </td> <td align="center">100.06% </td> </tr> </tbody> </table>				AVANCES DE LA META				Ponderación	En la Vigencia	Transcurrido	Acumulado en PDD	100.00%	100.46% 	100.13% 	100.06% 
AVANCES DE LA META																				
Ponderación	En la Vigencia	Transcurrido	Acumulado en PDD																	
100.00%	100.46% 	100.13% 	100.06% 																	
<table border="1"> <thead> <tr> <th colspan="4">AVANCE DEL INDICADOR</th> </tr> <tr> <th>Vigencia</th> <th>En la Vigencia</th> <th>Transcurrido</th> <th>Acumulado en PDD</th> </tr> </thead> <tbody> <tr> <td align="center">2019</td> <td align="center">100.46%</td> <td align="center">100.13%</td> <td align="center">100.06%</td> </tr> </tbody> </table>					AVANCE DEL INDICADOR				Vigencia	En la Vigencia	Transcurrido	Acumulado en PDD	2019	100.46%	100.13%	100.06%				
AVANCE DEL INDICADOR																				
Vigencia	En la Vigencia	Transcurrido	Acumulado en PDD																	
2019	100.46%	100.13%	100.06%																	
166	Número de bienes de interés cultural (BIC) intervenidos	2019	100.46%	100.13%	100.06%	100.00%	100.46%	100.13%	100.06%											
364 Formular el Plan Especial de Manejo y Protección del Centro					<table border="1"> <thead> <tr> <th colspan="4">AVANCES DE LA META</th> </tr> <tr> <th>Ponderación</th> <th>En la Vigencia</th> <th>Transcurrido</th> <th>Acumulado en PDD</th> </tr> </thead> <tbody> <tr> <td align="center">100.00%</td> <td align="center">93.33% </td> <td align="center">99.00% </td> <td align="center">99.00% </td> </tr> </tbody> </table>				AVANCES DE LA META				Ponderación	En la Vigencia	Transcurrido	Acumulado en PDD	100.00%	93.33% 	99.00% 	99.00% 
AVANCES DE LA META																				
Ponderación	En la Vigencia	Transcurrido	Acumulado en PDD																	
100.00%	93.33% 	99.00% 	99.00% 																	
<table border="1"> <thead> <tr> <th colspan="4">AVANCE DEL INDICADOR</th> </tr> <tr> <th>Vigencia</th> <th>En la Vigencia</th> <th>Transcurrido</th> <th>Acumulado en PDD</th> </tr> </thead> <tbody> <tr> <td align="center">2019</td> <td align="center">93.33%</td> <td align="center">99.00%</td> <td align="center">99.00%</td> </tr> </tbody> </table>					AVANCE DEL INDICADOR				Vigencia	En la Vigencia	Transcurrido	Acumulado en PDD	2019	93.33%	99.00%	99.00%				
AVANCE DEL INDICADOR																				
Vigencia	En la Vigencia	Transcurrido	Acumulado en PDD																	
2019	93.33%	99.00%	99.00%																	
167	Número de Planes Especiales de Manejo y Protección del centro formulados	2019	93.33%	99.00%	99.00%	100.00%	93.33%	99.00%	99.00%											
142 Sendero panorámico de los cerros orientales																				
258 250.000 ciudadanos que recorren el sendero panorámico y los cerros orientales					<table border="1"> <thead> <tr> <th colspan="4">AVANCES DE LA META</th> </tr> <tr> <th>Ponderación</th> <th>En la Vigencia</th> <th>Transcurrido</th> <th>Acumulado en PDD</th> </tr> </thead> <tbody> <tr> <td align="center">100.00%</td> <td align="center">100.24% </td> <td align="center">100.17% </td> <td align="center">71.65% </td> </tr> </tbody> </table>				AVANCES DE LA META				Ponderación	En la Vigencia	Transcurrido	Acumulado en PDD	100.00%	100.24% 	100.17% 	71.65% 
AVANCES DE LA META																				
Ponderación	En la Vigencia	Transcurrido	Acumulado en PDD																	
100.00%	100.24% 	100.17% 	71.65% 																	
<table border="1"> <thead> <tr> <th colspan="4">AVANCE DEL INDICADOR</th> </tr> <tr> <th>Vigencia</th> <th>En la Vigencia</th> <th>Transcurrido</th> <th>Acumulado en PDD</th> </tr> </thead> <tbody> <tr> <td align="center">2019</td> <td align="center">100.24%</td> <td align="center">100.17%</td> <td align="center">71.65%</td> </tr> </tbody> </table>					AVANCE DEL INDICADOR				Vigencia	En la Vigencia	Transcurrido	Acumulado en PDD	2019	100.24%	100.17%	71.65%				
AVANCE DEL INDICADOR																				
Vigencia	En la Vigencia	Transcurrido	Acumulado en PDD																	
2019	100.24%	100.17%	71.65%																	
168	Número de ciudadanos que recorren el sendero panorámico y los cerros orientales	2019	100.24%	100.17%	71.65%	100.00%	100.24%	100.17%	71.65%											
262 Adecuar 15 km del sendero panorámico de los cerros orientales					<table border="1"> <thead> <tr> <th colspan="4">AVANCES DE LA META</th> </tr> <tr> <th>Ponderación</th> <th>En la Vigencia</th> <th>Transcurrido</th> <th>Acumulado en PDD</th> </tr> </thead> <tbody> <tr> <td align="center">100.00%</td> <td align="center">0.00% </td> <td align="center">0.00% </td> <td align="center">0.00% </td> </tr> </tbody> </table>				AVANCES DE LA META				Ponderación	En la Vigencia	Transcurrido	Acumulado en PDD	100.00%	0.00% 	0.00% 	0.00% 
AVANCES DE LA META																				
Ponderación	En la Vigencia	Transcurrido	Acumulado en PDD																	
100.00%	0.00% 	0.00% 	0.00% 																	
<table border="1"> <thead> <tr> <th colspan="4">AVANCE DEL INDICADOR</th> </tr> <tr> <th>Vigencia</th> <th>En la Vigencia</th> <th>Transcurrido</th> <th>Acumulado en PDD</th> </tr> </thead> <tbody> <tr> <td align="center">2019</td> <td align="center">0.00%</td> <td align="center">0.00%</td> <td align="center">0.00%</td> </tr> </tbody> </table>					AVANCE DEL INDICADOR				Vigencia	En la Vigencia	Transcurrido	Acumulado en PDD	2019	0.00%	0.00%	0.00%				
AVANCE DEL INDICADOR																				
Vigencia	En la Vigencia	Transcurrido	Acumulado en PDD																	
2019	0.00%	0.00%	0.00%																	
169	Número de km del sendero panorámico adecuados	2019	0.00%	0.00%	0.00%	100.00%	0.00%	0.00%	0.00%											

 <= 40%

 > 40% y <= 70

 > 70% y <= 90

 > 90

Plan de Desarrollo BOGOTÁ MEJOR PARA TODOS
Informe de avance de Metas de producto a 30/11/2019
PILAR O EJE TRANSVERSAL PILAR DEMOCRACIA URBANA

Programa / Proyecto estratégico / Metas de producto / Indicador

18 Mejor movilidad para todos

143 Construcción y conservación de vías y calles completas para la ciudad

223 Señalizar verticalmente el total de malla vial construida y conservada	AVANCE DEL INDICADOR				AVANCES DE LA META			
	Vigencia	En la Vigencia	Transcurrido	Acumulado en PDD	Ponderación	En la Vigencia	Transcurrido	Acumulado en PDD
					100.00%	72.46% ✓	96.63% ★	78.10% ✓
170 Número de señales verticales instaladas	2019	72.46%	96.63%	78.10%	100.00%	72.46%	96.63%	78.10%
224 Demarcar el total de malla vial construida y conservada	AVANCE DEL INDICADOR				AVANCES DE LA META			
	Vigencia	En la Vigencia	Transcurrido	Acumulado en PDD	Ponderación	En la Vigencia	Transcurrido	Acumulado en PDD
					100.00%	63.35% ⚠	95.91% ★	72.01% ✓
171 Número de km demarcados	2019	63.35%	95.91%	72.01%	100.00%	63.35%	95.91%	72.01%
225 Construir 30 km de nueva malla vial	AVANCE DEL INDICADOR				AVANCES DE LA META			
	Vigencia	En la Vigencia	Transcurrido	Acumulado en PDD	Ponderación	En la Vigencia	Transcurrido	Acumulado en PDD
					100.00%	32.51% ⛔	76.40% ✓	76.40% ✓
172 Km de malla vial construida	2019	32.51%	76.40%	76.40%	100.00%	32.51%	76.40%	76.40%
226 Conservar 750 km carril de malla vial arterial, troncal e intermedia y local (por donde circulan las rutas de Transmilenio troncal y zonal)	AVANCE DEL INDICADOR				AVANCES DE LA META			
	Vigencia	En la Vigencia	Transcurrido	Acumulado en PDD	Ponderación	En la Vigencia	Transcurrido	Acumulado en PDD
					100.00%	167.81% ★	102.32% ★	109.12% ★
173 Km-carril de malla vial arterial, troncal e intermedia local conservados	2019	167.81%	102.32%	109.12%	100.00%	167.81%	102.32%	109.12%
227 Rehabilitar 20 km carril de malla vial rural	AVANCE DEL INDICADOR				AVANCES DE LA META			
	Vigencia	En la Vigencia	Transcurrido	Acumulado en PDD	Ponderación	En la Vigencia	Transcurrido	Acumulado en PDD
					100.00%	73.10% ✓	73.10% ✓	73.10% ✓
174 Km/carril vial rural rehabilitados	2019	73.10%	73.10%	73.10%	100.00%	73.10%	73.10%	73.10%
228 Mantener periódicamente de 50 km carril de malla vial rural	AVANCE DEL INDICADOR				AVANCES DE LA META			
	Vigencia	En la Vigencia	Transcurrido	Acumulado en PDD	Ponderación	En la Vigencia	Transcurrido	Acumulado en PDD
					100.00%	79.23% ✓	96.40% ★	96.40% ★
174 Km/carril vial rural rehabilitados	2019	79.23%	96.40%	96.40%	100.00%	79.23%	96.40%	96.40%

⛔ ≤ 40% ⚠ > 40% y ≤ 70 ✓ > 70% y ≤ 90 ★ > 90

Plan de Desarrollo BOGOTÁ MEJOR PARA TODOS
Informe de avance de Metas de producto a 30/11/2019
PILAR O EJE TRANSVERSAL PILAR DEMOCRACIA URBANA

Programa / Proyecto estratégico / Metas de producto / Indicador

175 Km/carril vial rural mantenidas	2019	79.23%	96.40%	96.40%	100.00%	79.23%	96.40%	96.40%													
229 Conservar y rehabilitar 1,083 km carril de la infraestructura vial local (por donde no circulan rutas de Transmilenio zonal)					<table border="1"> <tr><th colspan="4">AVANCES DE LA META</th></tr> <tr><th>Ponderación</th><th>En la Vigencia</th><th>Transcurrido</th><th>Acumulado en PDD</th></tr> <tr><td>100.00%</td><td>91.49% </td><td>97.57% </td><td>97.57% </td></tr> </table>					AVANCES DE LA META				Ponderación	En la Vigencia	Transcurrido	Acumulado en PDD	100.00%	91.49%	97.57%	97.57%
AVANCES DE LA META																					
Ponderación	En la Vigencia	Transcurrido	Acumulado en PDD																		
100.00%	91.49%	97.57%	97.57%																		
					<table border="1"> <tr><th colspan="4">AVANCE DEL INDICADOR</th></tr> <tr><th>Vigencia</th><th>En la Vigencia</th><th>Transcurrido</th><th>Acumulado en PDD</th></tr> <tr><td></td><td></td><td></td><td></td></tr> </table>					AVANCE DEL INDICADOR				Vigencia	En la Vigencia	Transcurrido	Acumulado en PDD				
AVANCE DEL INDICADOR																					
Vigencia	En la Vigencia	Transcurrido	Acumulado en PDD																		
176 Malla vial local conservada y rehabilitada	2019	91.49%	97.57%	97.57%	100.00%	91.49%	97.57%	97.57%													
144 Gestión y control de la demanda de transporte																					
230 Diseñar y poner en marcha el 100% de la política de estacionamientos					<table border="1"> <tr><th colspan="4">AVANCES DE LA META</th></tr> <tr><th>Ponderación</th><th>En la Vigencia</th><th>Transcurrido</th><th>Acumulado en PDD</th></tr> <tr><td>100.00%</td><td>91.02% </td><td>95.47% </td><td>95.47% </td></tr> </table>					AVANCES DE LA META				Ponderación	En la Vigencia	Transcurrido	Acumulado en PDD	100.00%	91.02%	95.47%	95.47%
AVANCES DE LA META																					
Ponderación	En la Vigencia	Transcurrido	Acumulado en PDD																		
100.00%	91.02%	95.47%	95.47%																		
					<table border="1"> <tr><th colspan="4">AVANCE DEL INDICADOR</th></tr> <tr><th>Vigencia</th><th>En la Vigencia</th><th>Transcurrido</th><th>Acumulado en PDD</th></tr> <tr><td></td><td></td><td></td><td></td></tr> </table>					AVANCE DEL INDICADOR				Vigencia	En la Vigencia	Transcurrido	Acumulado en PDD				
AVANCE DEL INDICADOR																					
Vigencia	En la Vigencia	Transcurrido	Acumulado en PDD																		
177 Porcentaje de Política diseñada y puesta en marcha	2019	91.02%	95.47%	95.47%	100.00%	91.02%	95.47%	95.47%													
231 Implementar el 100% de la segunda fase - Sistema Inteligente de Transporte					<table border="1"> <tr><th colspan="4">AVANCES DE LA META</th></tr> <tr><th>Ponderación</th><th>En la Vigencia</th><th>Transcurrido</th><th>Acumulado en PDD</th></tr> <tr><td>100.00%</td><td>100.00% </td><td>100.00% </td><td>99.00% </td></tr> </table>					AVANCES DE LA META				Ponderación	En la Vigencia	Transcurrido	Acumulado en PDD	100.00%	100.00%	100.00%	99.00%
AVANCES DE LA META																					
Ponderación	En la Vigencia	Transcurrido	Acumulado en PDD																		
100.00%	100.00%	100.00%	99.00%																		
					<table border="1"> <tr><th colspan="4">AVANCE DEL INDICADOR</th></tr> <tr><th>Vigencia</th><th>En la Vigencia</th><th>Transcurrido</th><th>Acumulado en PDD</th></tr> <tr><td></td><td></td><td></td><td></td></tr> </table>					AVANCE DEL INDICADOR				Vigencia	En la Vigencia	Transcurrido	Acumulado en PDD				
AVANCE DEL INDICADOR																					
Vigencia	En la Vigencia	Transcurrido	Acumulado en PDD																		
178 Porcentaje de implementación de la segunda fase del Sistema Inteligente de Transporte	2019	100.00%	100.00%	99.00%	100.00%	100.00%	100.00%	99.00%													
232 Diseñar e implementar de la segunda fase de semáforos inteligentes					<table border="1"> <tr><th colspan="4">AVANCES DE LA META</th></tr> <tr><th>Ponderación</th><th>En la Vigencia</th><th>Transcurrido</th><th>Acumulado en PDD</th></tr> <tr><td>100.00%</td><td>76.28% </td><td>90.05% </td><td>90.00% </td></tr> </table>					AVANCES DE LA META				Ponderación	En la Vigencia	Transcurrido	Acumulado en PDD	100.00%	76.28%	90.05%	90.00%
AVANCES DE LA META																					
Ponderación	En la Vigencia	Transcurrido	Acumulado en PDD																		
100.00%	76.28%	90.05%	90.00%																		
					<table border="1"> <tr><th colspan="4">AVANCE DEL INDICADOR</th></tr> <tr><th>Vigencia</th><th>En la Vigencia</th><th>Transcurrido</th><th>Acumulado en PDD</th></tr> <tr><td></td><td></td><td></td><td></td></tr> </table>					AVANCE DEL INDICADOR				Vigencia	En la Vigencia	Transcurrido	Acumulado en PDD				
AVANCE DEL INDICADOR																					
Vigencia	En la Vigencia	Transcurrido	Acumulado en PDD																		
179 Porcentaje de implementación de la segunda fase de semáforos inteligentes	2019	76.28%	90.05%	90.00%	100.00%	76.28%	90.05%	90.00%													
233 Diseñar e implementar el 100% de la primera fase de Detección Electrónica de Infracciones (DEI)					<table border="1"> <tr><th colspan="4">AVANCES DE LA META</th></tr> <tr><th>Ponderación</th><th>En la Vigencia</th><th>Transcurrido</th><th>Acumulado en PDD</th></tr> <tr><td>100.00%</td><td>89.66% </td><td>93.94% </td><td>93.00% </td></tr> </table>					AVANCES DE LA META				Ponderación	En la Vigencia	Transcurrido	Acumulado en PDD	100.00%	89.66%	93.94%	93.00%
AVANCES DE LA META																					
Ponderación	En la Vigencia	Transcurrido	Acumulado en PDD																		
100.00%	89.66%	93.94%	93.00%																		
					<table border="1"> <tr><th colspan="4">AVANCE DEL INDICADOR</th></tr> <tr><th>Vigencia</th><th>En la Vigencia</th><th>Transcurrido</th><th>Acumulado en PDD</th></tr> <tr><td></td><td></td><td></td><td></td></tr> </table>					AVANCE DEL INDICADOR				Vigencia	En la Vigencia	Transcurrido	Acumulado en PDD				
AVANCE DEL INDICADOR																					
Vigencia	En la Vigencia	Transcurrido	Acumulado en PDD																		
180 Porcentaje de diseño e implementación de la primera fase de Detección Electrónica de Infracciones (DEI)	2019	89.66%	93.94%	93.00%	100.00%	89.66%	93.94%	93.00%													
145 Peatones y bicicletas																					

<= 40%
 > 40% y <= 70
 > 70% y <= 90
 > 90

Programa / Proyecto estratégico / Metas de producto / Indicador

234 Diseñar e implementar en un 100% una estrategia integral para fomentar el uso de la bicicleta a nivel local y distrital					<table border="1"> <thead> <tr> <th colspan="4">AVANCES DE LA META</th> </tr> <tr> <th>Ponderación</th> <th>En la Vigencia</th> <th>Transcurrido</th> <th>Acumulado en PDD</th> </tr> </thead> <tbody> <tr> <td>100.00%</td> <td>68.59% </td> <td>93.56% </td> <td>93.56% </td> </tr> </tbody> </table>				AVANCES DE LA META				Ponderación	En la Vigencia	Transcurrido	Acumulado en PDD	100.00%	68.59%	93.56%	93.56%
AVANCES DE LA META																				
Ponderación	En la Vigencia	Transcurrido	Acumulado en PDD																	
100.00%	68.59%	93.56%	93.56%																	
<table border="1"> <thead> <tr> <th colspan="4">AVANCE DEL INDICADOR</th> </tr> <tr> <th>Vigencia</th> <th>En la Vigencia</th> <th>Transcurrido</th> <th>Acumulado en PDD</th> </tr> </thead> <tbody> <tr> <td>2019</td> <td>68.59%</td> <td>93.56%</td> <td>93.56%</td> </tr> </tbody> </table>					AVANCE DEL INDICADOR				Vigencia	En la Vigencia	Transcurrido	Acumulado en PDD	2019	68.59%	93.56%	93.56%				
AVANCE DEL INDICADOR																				
Vigencia	En la Vigencia	Transcurrido	Acumulado en PDD																	
2019	68.59%	93.56%	93.56%																	
181	Porcentaje de la estrategia integral para fomentar el uso de la bicicleta a nivel local y distrital implementada	2019	68.59%	93.56%	93.56%	100.00%	68.59%	93.56%	93.56%											
235 Habilitar 3,5 millones de m2 de espacio público					<table border="1"> <thead> <tr> <th colspan="4">AVANCES DE LA META</th> </tr> <tr> <th>Ponderación</th> <th>En la Vigencia</th> <th>Transcurrido</th> <th>Acumulado en PDD</th> </tr> </thead> <tbody> <tr> <td>100.00%</td> <td>14.39% </td> <td>53.84% </td> <td>28.53% </td> </tr> </tbody> </table>				AVANCES DE LA META				Ponderación	En la Vigencia	Transcurrido	Acumulado en PDD	100.00%	14.39%	53.84%	28.53%
AVANCES DE LA META																				
Ponderación	En la Vigencia	Transcurrido	Acumulado en PDD																	
100.00%	14.39%	53.84%	28.53%																	
<table border="1"> <thead> <tr> <th colspan="4">AVANCE DEL INDICADOR</th> </tr> <tr> <th>Vigencia</th> <th>En la Vigencia</th> <th>Transcurrido</th> <th>Acumulado en PDD</th> </tr> </thead> <tbody> <tr> <td>2019</td> <td>14.39%</td> <td>53.84%</td> <td>28.53%</td> </tr> </tbody> </table>					AVANCE DEL INDICADOR				Vigencia	En la Vigencia	Transcurrido	Acumulado en PDD	2019	14.39%	53.84%	28.53%				
AVANCE DEL INDICADOR																				
Vigencia	En la Vigencia	Transcurrido	Acumulado en PDD																	
2019	14.39%	53.84%	28.53%																	
182	M2 Espacio habilitado para peatones y bicicletas (alamedas, andenes, puentes peatonales, plazoletas)	2019	14.39%	53.84%	28.53%	100.00%	14.39%	53.84%	28.53%											
236 Construir 120 km de ciclorrutas en calzada y/o a nivel de andén					<table border="1"> <thead> <tr> <th colspan="4">AVANCES DE LA META</th> </tr> <tr> <th>Ponderación</th> <th>En la Vigencia</th> <th>Transcurrido</th> <th>Acumulado en PDD</th> </tr> </thead> <tbody> <tr> <td>100.00%</td> <td>59.92% </td> <td>95.77% </td> <td>92.72% </td> </tr> </tbody> </table>				AVANCES DE LA META				Ponderación	En la Vigencia	Transcurrido	Acumulado en PDD	100.00%	59.92%	95.77%	92.72%
AVANCES DE LA META																				
Ponderación	En la Vigencia	Transcurrido	Acumulado en PDD																	
100.00%	59.92%	95.77%	92.72%																	
<table border="1"> <thead> <tr> <th colspan="4">AVANCE DEL INDICADOR</th> </tr> <tr> <th>Vigencia</th> <th>En la Vigencia</th> <th>Transcurrido</th> <th>Acumulado en PDD</th> </tr> </thead> <tbody> <tr> <td>2019</td> <td>59.92%</td> <td>95.77%</td> <td>92.72%</td> </tr> </tbody> </table>					AVANCE DEL INDICADOR				Vigencia	En la Vigencia	Transcurrido	Acumulado en PDD	2019	59.92%	95.77%	92.72%				
AVANCE DEL INDICADOR																				
Vigencia	En la Vigencia	Transcurrido	Acumulado en PDD																	
2019	59.92%	95.77%	92.72%																	
183	Km de ciclorrutas construido en calzada y/o a nivel de andén	2019	59.92%	95.77%	92.72%	100.00%	59.92%	95.77%	92.72%											
237 Conservar 1,2 millones de m2 de espacio público					<table border="1"> <thead> <tr> <th colspan="4">AVANCES DE LA META</th> </tr> <tr> <th>Ponderación</th> <th>En la Vigencia</th> <th>Transcurrido</th> <th>Acumulado en PDD</th> </tr> </thead> <tbody> <tr> <td>100.00%</td> <td>51.39% </td> <td>74.16% </td> <td>69.08% </td> </tr> </tbody> </table>				AVANCES DE LA META				Ponderación	En la Vigencia	Transcurrido	Acumulado en PDD	100.00%	51.39%	74.16%	69.08%
AVANCES DE LA META																				
Ponderación	En la Vigencia	Transcurrido	Acumulado en PDD																	
100.00%	51.39%	74.16%	69.08%																	
<table border="1"> <thead> <tr> <th colspan="4">AVANCE DEL INDICADOR</th> </tr> <tr> <th>Vigencia</th> <th>En la Vigencia</th> <th>Transcurrido</th> <th>Acumulado en PDD</th> </tr> </thead> <tbody> <tr> <td>2019</td> <td>51.39%</td> <td>74.16%</td> <td>69.08%</td> </tr> </tbody> </table>					AVANCE DEL INDICADOR				Vigencia	En la Vigencia	Transcurrido	Acumulado en PDD	2019	51.39%	74.16%	69.08%				
AVANCE DEL INDICADOR																				
Vigencia	En la Vigencia	Transcurrido	Acumulado en PDD																	
2019	51.39%	74.16%	69.08%																	
184	M2 Espacio conservado para peatones y bicicletas (alamedas, andenes, puentes peatonales, plazoletas)	2019	51.39%	74.16%	69.08%	100.00%	51.39%	74.16%	69.08%											
238 Conservar 100 km de ciclorrutas					<table border="1"> <thead> <tr> <th colspan="4">AVANCES DE LA META</th> </tr> <tr> <th>Ponderación</th> <th>En la Vigencia</th> <th>Transcurrido</th> <th>Acumulado en PDD</th> </tr> </thead> <tbody> <tr> <td>100.00%</td> <td>77.73% </td> <td>88.41% </td> <td>76.59% </td> </tr> </tbody> </table>				AVANCES DE LA META				Ponderación	En la Vigencia	Transcurrido	Acumulado en PDD	100.00%	77.73%	88.41%	76.59%
AVANCES DE LA META																				
Ponderación	En la Vigencia	Transcurrido	Acumulado en PDD																	
100.00%	77.73%	88.41%	76.59%																	
<table border="1"> <thead> <tr> <th colspan="4">AVANCE DEL INDICADOR</th> </tr> <tr> <th>Vigencia</th> <th>En la Vigencia</th> <th>Transcurrido</th> <th>Acumulado en PDD</th> </tr> </thead> <tbody> <tr> <td>2019</td> <td>77.73%</td> <td>88.41%</td> <td>76.59%</td> </tr> </tbody> </table>					AVANCE DEL INDICADOR				Vigencia	En la Vigencia	Transcurrido	Acumulado en PDD	2019	77.73%	88.41%	76.59%				
AVANCE DEL INDICADOR																				
Vigencia	En la Vigencia	Transcurrido	Acumulado en PDD																	
2019	77.73%	88.41%	76.59%																	
185	Km de ciclorrutas conservados	2019	77.73%	88.41%	76.59%	100.00%	77.73%	88.41%	76.59%											
239 Implementar 1500 ciclo parqueaderos en la ciudad asociados al Transmilenio					<table border="1"> <thead> <tr> <th colspan="4">AVANCES DE LA META</th> </tr> <tr> <th>Ponderación</th> <th>En la Vigencia</th> <th>Transcurrido</th> <th>Acumulado en PDD</th> </tr> </thead> <tbody> <tr> <td>100.00%</td> <td>0.00% </td> <td>100.00% </td> <td>100.00% </td> </tr> </tbody> </table>				AVANCES DE LA META				Ponderación	En la Vigencia	Transcurrido	Acumulado en PDD	100.00%	0.00%	100.00%	100.00%
AVANCES DE LA META																				
Ponderación	En la Vigencia	Transcurrido	Acumulado en PDD																	
100.00%	0.00%	100.00%	100.00%																	
<table border="1"> <thead> <tr> <th colspan="4">AVANCE DEL INDICADOR</th> </tr> <tr> <th>Vigencia</th> <th>En la Vigencia</th> <th>Transcurrido</th> <th>Acumulado en PDD</th> </tr> </thead> <tbody> <tr> <td>2019</td> <td>0.00%</td> <td>100.00%</td> <td>100.00%</td> </tr> </tbody> </table>					AVANCE DEL INDICADOR				Vigencia	En la Vigencia	Transcurrido	Acumulado en PDD	2019	0.00%	100.00%	100.00%				
AVANCE DEL INDICADOR																				
Vigencia	En la Vigencia	Transcurrido	Acumulado en PDD																	
2019	0.00%	100.00%	100.00%																	
186	Número de ciclo parqueaderos construidos asociados a TM	2019	0.00%	100.00%	100.00%	100.00%	0.00%	100.00%	100.00%											
146	Seguridad y comportamientos para la movilidad																			

<= 40%
 > 40% y <= 70
 > 70% y <= 90
 > 90

Plan de Desarrollo BOGOTÁ MEJOR PARA TODOS
Informe de avance de Metas de producto a 30/11/2019
PILAR O EJE TRANSVERSAL PILAR DEMOCRACIA URBANA

Programa / Proyecto estratégico / Metas de producto / Indicador

240 52 estrategias integrales de seguridad vial que incluyan Cultura Ciudadana implementadas en un punto, tramo o zona					<table border="1"> <thead> <tr> <th colspan="4">AVANCES DE LA META</th> </tr> <tr> <th>Ponderación</th> <th>En la Vigencia</th> <th>Transcurrido</th> <th>Acumulado en PDD</th> </tr> </thead> <tbody> <tr> <td>100.00%</td> <td>100.00% </td> <td>100.00% </td> <td>100.00% </td> </tr> </tbody> </table>				AVANCES DE LA META				Ponderación	En la Vigencia	Transcurrido	Acumulado en PDD	100.00%	100.00%	100.00%	100.00%
AVANCES DE LA META																				
Ponderación	En la Vigencia	Transcurrido	Acumulado en PDD																	
100.00%	100.00%	100.00%	100.00%																	
<table border="1"> <thead> <tr> <th colspan="4">AVANCE DEL INDICADOR</th> </tr> <tr> <th>Vigencia</th> <th>En la Vigencia</th> <th>Transcurrido</th> <th>Acumulado en PDD</th> </tr> </thead> <tbody> <tr> <td>2019</td> <td>100.00%</td> <td>100.00%</td> <td>100.00%</td> </tr> </tbody> </table>					AVANCE DEL INDICADOR				Vigencia	En la Vigencia	Transcurrido	Acumulado en PDD	2019	100.00%	100.00%	100.00%	100.00%	100.00%	100.00%	100.00%
AVANCE DEL INDICADOR																				
Vigencia	En la Vigencia	Transcurrido	Acumulado en PDD																	
2019	100.00%	100.00%	100.00%																	
241 Actualización del Plan Distrital de Seguridad Vial					<table border="1"> <thead> <tr> <th colspan="4">AVANCES DE LA META</th> </tr> <tr> <th>Ponderación</th> <th>En la Vigencia</th> <th>Transcurrido</th> <th>Acumulado en PDD</th> </tr> </thead> <tbody> <tr> <td>100.00%</td> <td>0.00% </td> <td>100.00% </td> <td>100.00% </td> </tr> </tbody> </table>				AVANCES DE LA META				Ponderación	En la Vigencia	Transcurrido	Acumulado en PDD	100.00%	0.00%	100.00%	100.00%
AVANCES DE LA META																				
Ponderación	En la Vigencia	Transcurrido	Acumulado en PDD																	
100.00%	0.00%	100.00%	100.00%																	
<table border="1"> <thead> <tr> <th colspan="4">AVANCE DEL INDICADOR</th> </tr> <tr> <th>Vigencia</th> <th>En la Vigencia</th> <th>Transcurrido</th> <th>Acumulado en PDD</th> </tr> </thead> <tbody> <tr> <td>2019</td> <td>0.00%</td> <td>100.00%</td> <td>100.00%</td> </tr> </tbody> </table>					AVANCE DEL INDICADOR				Vigencia	En la Vigencia	Transcurrido	Acumulado en PDD	2019	0.00%	100.00%	100.00%	100.00%	0.00%	100.00%	100.00%
AVANCE DEL INDICADOR																				
Vigencia	En la Vigencia	Transcurrido	Acumulado en PDD																	
2019	0.00%	100.00%	100.00%																	
242 Implementación del Plan de Seguridad vial para motocicletas que incluya el componente de cultura ciudadana					<table border="1"> <thead> <tr> <th colspan="4">AVANCES DE LA META</th> </tr> <tr> <th>Ponderación</th> <th>En la Vigencia</th> <th>Transcurrido</th> <th>Acumulado en PDD</th> </tr> </thead> <tbody> <tr> <td>100.00%</td> <td>76.67% </td> <td>93.00% </td> <td>93.00% </td> </tr> </tbody> </table>				AVANCES DE LA META				Ponderación	En la Vigencia	Transcurrido	Acumulado en PDD	100.00%	76.67%	93.00%	93.00%
AVANCES DE LA META																				
Ponderación	En la Vigencia	Transcurrido	Acumulado en PDD																	
100.00%	76.67%	93.00%	93.00%																	
<table border="1"> <thead> <tr> <th colspan="4">AVANCE DEL INDICADOR</th> </tr> <tr> <th>Vigencia</th> <th>En la Vigencia</th> <th>Transcurrido</th> <th>Acumulado en PDD</th> </tr> </thead> <tbody> <tr> <td>2019</td> <td>76.67%</td> <td>93.00%</td> <td>93.00%</td> </tr> </tbody> </table>					AVANCE DEL INDICADOR				Vigencia	En la Vigencia	Transcurrido	Acumulado en PDD	2019	76.67%	93.00%	93.00%	100.00%	76.67%	93.00%	93.00%
AVANCE DEL INDICADOR																				
Vigencia	En la Vigencia	Transcurrido	Acumulado en PDD																	
2019	76.67%	93.00%	93.00%																	
243 Diseño e implementación de una (1) estrategia integral de cultura ciudadana para el Sistema de Transporte Masivo de Bogotá					<table border="1"> <thead> <tr> <th colspan="4">AVANCES DE LA META</th> </tr> <tr> <th>Ponderación</th> <th>En la Vigencia</th> <th>Transcurrido</th> <th>Acumulado en PDD</th> </tr> </thead> <tbody> <tr> <td>100.00%</td> <td>97.50% </td> <td>98.89% </td> <td>89.00% </td> </tr> </tbody> </table>				AVANCES DE LA META				Ponderación	En la Vigencia	Transcurrido	Acumulado en PDD	100.00%	97.50%	98.89%	89.00%
AVANCES DE LA META																				
Ponderación	En la Vigencia	Transcurrido	Acumulado en PDD																	
100.00%	97.50%	98.89%	89.00%																	
<table border="1"> <thead> <tr> <th colspan="4">AVANCE DEL INDICADOR</th> </tr> <tr> <th>Vigencia</th> <th>En la Vigencia</th> <th>Transcurrido</th> <th>Acumulado en PDD</th> </tr> </thead> <tbody> <tr> <td>2019</td> <td>97.50%</td> <td>98.89%</td> <td>89.00%</td> </tr> </tbody> </table>					AVANCE DEL INDICADOR				Vigencia	En la Vigencia	Transcurrido	Acumulado en PDD	2019	97.50%	98.89%	89.00%	100.00%	97.50%	98.89%	89.00%
AVANCE DEL INDICADOR																				
Vigencia	En la Vigencia	Transcurrido	Acumulado en PDD																	
2019	97.50%	98.89%	89.00%																	
246 Disminuir a 80% la percepción de inseguridad en el Sistema de Transporte Masivo					<table border="1"> <thead> <tr> <th colspan="4">AVANCES DE LA META</th> </tr> <tr> <th>Ponderación</th> <th>En la Vigencia</th> <th>Transcurrido</th> <th>Acumulado en PDD</th> </tr> </thead> <tbody> <tr> <td>100.00%</td> <td>100.00% </td> <td>100.00% </td> <td>91.67% </td> </tr> </tbody> </table>				AVANCES DE LA META				Ponderación	En la Vigencia	Transcurrido	Acumulado en PDD	100.00%	100.00%	100.00%	91.67%
AVANCES DE LA META																				
Ponderación	En la Vigencia	Transcurrido	Acumulado en PDD																	
100.00%	100.00%	100.00%	91.67%																	
<table border="1"> <thead> <tr> <th colspan="4">AVANCE DEL INDICADOR</th> </tr> <tr> <th>Vigencia</th> <th>En la Vigencia</th> <th>Transcurrido</th> <th>Acumulado en PDD</th> </tr> </thead> <tbody> <tr> <td>2019</td> <td>100.00%</td> <td>100.00%</td> <td>91.67%</td> </tr> </tbody> </table>					AVANCE DEL INDICADOR				Vigencia	En la Vigencia	Transcurrido	Acumulado en PDD	2019	100.00%	100.00%	91.67%	100.00%	100.00%	100.00%	91.67%
AVANCE DEL INDICADOR																				
Vigencia	En la Vigencia	Transcurrido	Acumulado en PDD																	
2019	100.00%	100.00%	91.67%																	
147 Transporte público integrado y de calidad																				
244 Revisión e implementación del 100% de los servicios troncales y rutas zonales					<table border="1"> <thead> <tr> <th colspan="4">AVANCES DE LA META</th> </tr> <tr> <th>Ponderación</th> <th>En la Vigencia</th> <th>Transcurrido</th> <th>Acumulado en PDD</th> </tr> </thead> <tbody> <tr> <td>100.00%</td> <td>98.95% </td> <td>98.95% </td> <td>94.00% </td> </tr> </tbody> </table>				AVANCES DE LA META				Ponderación	En la Vigencia	Transcurrido	Acumulado en PDD	100.00%	98.95%	98.95%	94.00%
AVANCES DE LA META																				
Ponderación	En la Vigencia	Transcurrido	Acumulado en PDD																	
100.00%	98.95%	98.95%	94.00%																	
<table border="1"> <thead> <tr> <th colspan="4">AVANCE DEL INDICADOR</th> </tr> <tr> <th>Vigencia</th> <th>En la Vigencia</th> <th>Transcurrido</th> <th>Acumulado en PDD</th> </tr> </thead> <tbody> <tr> <td>2019</td> <td>98.95%</td> <td>98.95%</td> <td>94.00%</td> </tr> </tbody> </table>					AVANCE DEL INDICADOR				Vigencia	En la Vigencia	Transcurrido	Acumulado en PDD	2019	98.95%	98.95%	94.00%	100.00%	98.95%	98.95%	94.00%
AVANCE DEL INDICADOR																				
Vigencia	En la Vigencia	Transcurrido	Acumulado en PDD																	
2019	98.95%	98.95%	94.00%																	
192 Porcentaje de revisión de implementación de los servicios troncales y rutas zonales																				

<= 40%

> 40% y <= 70

> 70% y <= 90

> 90

Plan de Desarrollo BOGOTÁ MEJOR PARA TODOS
Informe de avance de Metas de producto a 30/11/2019
PILAR O EJE TRANSVERSAL PILAR DEMOCRACIA URBANA

Programa / Proyecto estratégico / Metas de producto / Indicador

					AVANCES DE LA META				
					Ponderación	En la Vigencia	Transcurrido	Acumulado en PDD	
245 Diseño y puesta en marcha del 100% del Plan Anti evasión en el Sistema de Transporte Público									
					AVANCE DEL INDICADOR				
					Vigencia	En la Vigencia	Transcurrido	Acumulado en PDD	
193	Porcentaje de Plan Anti evasión en el Sistema de Transporte Público diseñado e implementado	2019	91.67%	96.67%	87.00%	100.00%	91.67%	96.67%	87.00%
247 Aumentar en 5% el número total de viajes en Transporte Público (LB= 43%)									
					AVANCES DE LA META				
					Ponderación	En la Vigencia	Transcurrido	Acumulado en PDD	
					AVANCE DEL INDICADOR				
					Vigencia	En la Vigencia	Transcurrido	Acumulado en PDD	
194	Porcentaje de viajes en transporte público	2019	0.00%	94.35%	80.49%	100.00%	0.00%	94.35%	80.49%
248 Alcanzar 170 km de troncales (construir 57 km nuevos de troncal)									
					AVANCES DE LA META				
					Ponderación	En la Vigencia	Transcurrido	Acumulado en PDD	
					AVANCE DEL INDICADOR				
					Vigencia	En la Vigencia	Transcurrido	Acumulado en PDD	
195	Km de troncales construidos	2019	75.11%	75.11%	65.88%	100.00%	75.11%	75.11%	65.88%
249 Avanzar en el 30% del proyecto de la primera línea del metro en su Etapa I									
					AVANCES DE LA META				
					Ponderación	En la Vigencia	Transcurrido	Acumulado en PDD	
					AVANCE DEL INDICADOR				
					Vigencia	En la Vigencia	Transcurrido	Acumulado en PDD	
196	Porcentaje de avance de la primera línea del metro - Etapa I	2019	82.56%	90.92%	52.40%	100.00%	82.56%	90.92%	52.40%
250 Reconfiguración de 8 km de troncales (Etapa II, Av. Caracas)									
					AVANCES DE LA META				
					Ponderación	En la Vigencia	Transcurrido	Acumulado en PDD	
					AVANCE DEL INDICADOR				
					Vigencia	En la Vigencia	Transcurrido	Acumulado en PDD	
197	Km reconfigurados de troncales	2019	0.00%	0.00%	0.00%	100.00%	0.00%	0.00%	0.00%

<= 40% > 40% y <= 70 > 70% y <= 90 > 90

Programa / Proyecto estratégico / Metas de producto / Indicador

19 Seguridad y convivencia para todos

148 Seguridad y convivencia para Bogotá

103 Adelantar el 100% de acciones para la prevención y mitigación del riesgo de incidentes forestales (connatos, quemas e incendios)	AVANCE DEL INDICADOR				AVANCES DE LA META			
	Vigencia	En la Vigencia	Transcurrido	Acumulado en PDD	Ponderación	En la Vigencia	Transcurrido	Acumulado en PDD
					100.00%	85.00%	81.25%	65.00%
198 Porcentaje de acciones para la prevención y mitigación del riesgo de incidentes forestales	2019	85.00%	81.25%	65.00%	100.00%	85.00%	81.25%	65.00%

104 Realizar 100 consejos locales de seguridad en UPZ críticas	AVANCE DEL INDICADOR				AVANCES DE LA META			
	Vigencia	En la Vigencia	Transcurrido	Acumulado en PDD	Ponderación	En la Vigencia	Transcurrido	Acumulado en PDD
					100.00%	0.00%	100.00%	100.00%
199 Número de Consejos locales de seguridad realizados en UPZ críticas	2019	0.00%	100.00%	100.00%	100.00%	0.00%	100.00%	100.00%

105 Implementar el 100% de un aplicativo para la denuncia	AVANCE DEL INDICADOR				AVANCES DE LA META			
	Vigencia	En la Vigencia	Transcurrido	Acumulado en PDD	Ponderación	En la Vigencia	Transcurrido	Acumulado en PDD
					100.00%	0.00%	100.00%	100.00%
200 Porcentaje de implementación de un aplicativo para la denuncia	2019	0.00%	100.00%	100.00%	100.00%	0.00%	100.00%	100.00%

106 Diseñar e implementar el 100% del Centro de Comando y Control	AVANCE DEL INDICADOR				AVANCES DE LA META			
	Vigencia	En la Vigencia	Transcurrido	Acumulado en PDD	Ponderación	En la Vigencia	Transcurrido	Acumulado en PDD
					100.00%	100.00%	100.00%	99.90%
201 Porcentaje de diseño e implementación del Centro de Comando y Control	2019	100.00%	100.00%	99.90%	100.00%	100.00%	100.00%	99.90%

107 Elaborar 20 documentos de política pública que involucren la utilización de métodos cuantitativos, geoestadísticos y cualitativos de investigación para respaldar con evidencia empírica el proceso de toma de decisiones	AVANCE DEL INDICADOR				AVANCES DE LA META			
	Vigencia	En la Vigencia	Transcurrido	Acumulado en PDD	Ponderación	En la Vigencia	Transcurrido	Acumulado en PDD
					100.00%	66.67%	94.44%	85.00%
202 Número de documentos de política pública que involucren la utilización de métodos cuantitativos, geoestadísticos y cualitativos de investigación para respaldar con evidencia empírica el proceso de toma de decisiones	2019	66.67%	94.44%	85.00%	100.00%	66.67%	94.44%	85.00%

Plan de Desarrollo BOGOTÁ MEJOR PARA TODOS
 Informe de avance de Metas de producto a 30/11/2019
 PILAR O EJE TRANSVERSAL PILAR CONSTRUCCIÓN DE COMUNIDAD Y CULTURA CIUDADANA

Programa / Proyecto estratégico / Metas de producto / Indicador

					AVANCES DE LA META				
					Ponderación	En la Vigencia	Transcurrido	Acumulado en PDD	
108 Implementar 100% la dirección de análisis de información para la toma de decisiones									
					100.00%	97.78%	97.78%	88.00%	
					AVANCE DEL INDICADOR				
					Vigencia	En la Vigencia	Transcurrido	Acumulado en PDD	
203	Porcentaje de implementación de la dirección de análisis de información para la toma de decisiones	2019	97.78%	97.78%	88.00%	100.00%	97.78%	97.78%	88.00%
109 Diseñar e implementar al 100% una estrategia articulada con los organismos de seguridad y justicia contra las bandas criminales vinculadas al micro trafico									
					100.00%	96.25%	96.25%	77.00%	
					AVANCE DEL INDICADOR				
					Vigencia	En la Vigencia	Transcurrido	Acumulado en PDD	
204	Porcentaje de diseño e implementación de una estrategia articulada con los organismos de seguridad y justicia contra las bandas criminales vinculadas al micro trafico	2019	96.25%	96.25%	77.00%	100.00%	96.25%	96.25%	77.00%
110 Diseñar e implementar al 100% el Plan Integral de Seguridad, Convivencia y Justicia para Bogotá									
					100.00%	96.44%	96.44%	86.80%	
					AVANCE DEL INDICADOR				
					Vigencia	En la Vigencia	Transcurrido	Acumulado en PDD	
205	Porcentaje de diseño e implementación del Plan Integral de Seguridad, Convivencia y Justicia para Bogotá	2019	96.44%	96.44%	86.80%	100.00%	96.44%	96.44%	86.80%
111 Incrementar en un 10% los Centros de Atención Inmediata (CAI) construidos en Bogotá									
					100.00%	80.00%	80.00%	50.00%	
					AVANCE DEL INDICADOR				
					Vigencia	En la Vigencia	Transcurrido	Acumulado en PDD	
206	Porcentaje de Centros de Atención Inmediata (CAI) construidos en Bogotá	2019	80.00%	80.00%	50.00%	100.00%	80.00%	80.00%	50.00%
112 Aumentar en 2000 el número de policías en Bogotá									
					100.00%	0.00%	100.00%	100.00%	
					AVANCE DEL INDICADOR				
					Vigencia	En la Vigencia	Transcurrido	Acumulado en PDD	
207	Número de Policías en servicio en Bogotá	2019	0.00%	100.00%	100.00%	100.00%	0.00%	100.00%	100.00%
113 Construir el 100% de la sede de la Policía Metropolitana de Bogotá									
					100.00%	23.97%	55.81%	48.00%	
					AVANCE DEL INDICADOR				
					Vigencia	En la Vigencia	Transcurrido	Acumulado en PDD	
208	Porcentaje de construcción de la sede para la Policía Metropolitana de Bogotá	2019	23.97%	55.81%	48.00%	100.00%	23.97%	55.81%	48.00%

<= 40% > 40% y <= 70 > 70% y <= 90 > 90

Plan de Desarrollo BOGOTÁ MEJOR PARA TODOS
Informe de avance de Metas de producto a 30/11/2019
PILAR O EJE TRANSVERSAL PILAR CONSTRUCCIÓN DE COMUNIDAD Y CULTURA CIUDADANA

Programa / Proyecto estratégico / Metas de producto / Indicador

					AVANCES DE LA META			
					Ponderación	En la Vigencia	Transcurrido	Acumulado en PDD
114 Presentar 100% proyecto de Acuerdo para la reforma al Código de Policía de Bogotá					100.00%	100.00% ★	100.00% ★	100.00% ★
					AVANCE DEL INDICADOR			
					Vigencia	En la Vigencia	Transcurrido	Acumulado en PDD
209	Porcentaje de Proyecto de reforma al Código de Policía de Bogotá presentado	2019	100.00%	100.00%	100.00%	100.00%	100.00%	100.00%
115 Crear (1) Escuela de Formación y Capacitación de Bomberos					AVANCES DE LA META			
					Ponderación	En la Vigencia	Transcurrido	Acumulado en PDD
					100.00%	100.00% ★	100.00% ★	91.00% ★
					AVANCE DEL INDICADOR			
					Vigencia	En la Vigencia	Transcurrido	Acumulado en PDD
210	Número de Escuelas de Formación y Capacitación de Bomberos creadas	2019	100.00%	100.00%	91.00%	100.00%	100.00%	91.00%
116 Renovar en un 50% la dotación de Equipos de Protección Personal del Cuerpo de Bomberos de Bogotá					AVANCES DE LA META			
					Ponderación	En la Vigencia	Transcurrido	Acumulado en PDD
					100.00%	100.00% ★	100.00% ★	100.00% ★
					AVANCE DEL INDICADOR			
					Vigencia	En la Vigencia	Transcurrido	Acumulado en PDD
211	Porcentaje de renovación de la dotación estructural del Cuerpo de Bomberos de Bogotá	2019	100.00%	100.00%	100.00%	100.00%	100.00%	100.00%
117 Construcción y puesta en marcha una (1) Academia bomberil de Bogotá					AVANCES DE LA META			
					Ponderación	En la Vigencia	Transcurrido	Acumulado en PDD
					100.00%	0.00% ⚠	30.00% ⚠	30.00% ⚠
					AVANCE DEL INDICADOR			
					Vigencia	En la Vigencia	Transcurrido	Acumulado en PDD
212	Número de Academia bomberil de Bogotá creada	2019	0.00%	30.00%	30.00%	100.00%	0.00%	30.00%
118 Aumentar en 2 las estaciones de bomberos en Bogotá					AVANCES DE LA META			
					Ponderación	En la Vigencia	Transcurrido	Acumulado en PDD
					100.00%	0.00% ⚠	2.00% ⚠	1.02% ⚠
					AVANCE DEL INDICADOR			
					Vigencia	En la Vigencia	Transcurrido	Acumulado en PDD
213	Número de Estaciones de bomberos en Bogotá	2019	0.00%	2.00%	1.02%	100.00%	0.00%	2.00%
119 Implementar (1) estación satélite forestal de bomberos sujeta al proyecto del sendero ambiental en los cerros orientales					AVANCES DE LA META			
					Ponderación	En la Vigencia	Transcurrido	Acumulado en PDD
					100.00%	20.00% ⚠	80.00% ✓	80.00% ✓
					AVANCE DEL INDICADOR			
					Vigencia	En la Vigencia	Transcurrido	Acumulado en PDD
214	Estación forestal de bomberos en Bogotá creada	2019	20.00%	80.00%	80.00%	100.00%	20.00%	80.00%

⚠ ≤ 40% ⚠ > 40% y ≤ 70 ✓ > 70% y ≤ 90 ★ > 90

Plan de Desarrollo BOGOTÁ MEJOR PARA TODOS
 Informe de avance de Metas de producto a 30/11/2019
 PILAR O EJE TRANSVERSAL PILAR CONSTRUCCIÓN DE COMUNIDAD Y CULTURA CIUDADANA

Programa / Proyecto estratégico / Metas de producto / Indicador

272 80.000 luminarias modernizadas y/o remodeladas					<table border="1"> <thead> <tr> <th colspan="4">AVANCES DE LA META</th> </tr> <tr> <th>Ponderación</th> <th>En la Vigencia</th> <th>Transcurrido</th> <th>Acumulado en PDD</th> </tr> </thead> <tbody> <tr> <td>100.00%</td> <td>79.81% </td> <td>92.78% </td> <td>78.70% </td> </tr> </tbody> </table>				AVANCES DE LA META				Ponderación	En la Vigencia	Transcurrido	Acumulado en PDD	100.00%	79.81%	92.78%	78.70%
AVANCES DE LA META																				
Ponderación	En la Vigencia	Transcurrido	Acumulado en PDD																	
100.00%	79.81%	92.78%	78.70%																	
<table border="1"> <thead> <tr> <th colspan="4">AVANCE DEL INDICADOR</th> </tr> <tr> <th>Vigencia</th> <th>En la Vigencia</th> <th>Transcurrido</th> <th>Acumulado en PDD</th> </tr> </thead> <tbody> <tr> <td>2019</td> <td>79.81%</td> <td>92.78%</td> <td>78.70%</td> </tr> </tbody> </table>					AVANCE DEL INDICADOR				Vigencia	En la Vigencia	Transcurrido	Acumulado en PDD	2019	79.81%	92.78%	78.70%	100.00%	79.81%	92.78%	78.70%
AVANCE DEL INDICADOR																				
Vigencia	En la Vigencia	Transcurrido	Acumulado en PDD																	
2019	79.81%	92.78%	78.70%																	
505 Brindar al 100% de la población privada de la libertad en la Cárcel Distrital de Varones y el Anexo de Mujeres atención integral y su adecuada operación					<table border="1"> <thead> <tr> <th colspan="4">AVANCES DE LA META</th> </tr> <tr> <th>Ponderación</th> <th>En la Vigencia</th> <th>Transcurrido</th> <th>Acumulado en PDD</th> </tr> </thead> <tbody> <tr> <td>100.00%</td> <td>0.00% </td> <td>0.00% </td> <td>0.00% </td> </tr> </tbody> </table>				AVANCES DE LA META				Ponderación	En la Vigencia	Transcurrido	Acumulado en PDD	100.00%	0.00%	0.00%	0.00%
AVANCES DE LA META																				
Ponderación	En la Vigencia	Transcurrido	Acumulado en PDD																	
100.00%	0.00%	0.00%	0.00%																	
<table border="1"> <thead> <tr> <th colspan="4">AVANCE DEL INDICADOR</th> </tr> <tr> <th>Vigencia</th> <th>En la Vigencia</th> <th>Transcurrido</th> <th>Acumulado en PDD</th> </tr> </thead> <tbody> <tr> <td>2019</td> <td>0.00%</td> <td>0.00%</td> <td>0.00%</td> </tr> </tbody> </table>					AVANCE DEL INDICADOR				Vigencia	En la Vigencia	Transcurrido	Acumulado en PDD	2019	0.00%	0.00%	0.00%	100.00%	0.00%	0.00%	0.00%
AVANCE DEL INDICADOR																				
Vigencia	En la Vigencia	Transcurrido	Acumulado en PDD																	
2019	0.00%	0.00%	0.00%																	
512 Porcentaje de la población privada de la libertad en la cárcel Distrital de varones y anexo de mujeres que son atendidos integralmente					<table border="1"> <thead> <tr> <th colspan="4">AVANCES DE LA META</th> </tr> <tr> <th>Ponderación</th> <th>En la Vigencia</th> <th>Transcurrido</th> <th>Acumulado en PDD</th> </tr> </thead> <tbody> <tr> <td>100.00%</td> <td>0.00% </td> <td>100.00% </td> <td>100.00% </td> </tr> </tbody> </table>				AVANCES DE LA META				Ponderación	En la Vigencia	Transcurrido	Acumulado en PDD	100.00%	0.00%	100.00%	100.00%
AVANCES DE LA META																				
Ponderación	En la Vigencia	Transcurrido	Acumulado en PDD																	
100.00%	0.00%	100.00%	100.00%																	
<table border="1"> <thead> <tr> <th colspan="4">AVANCE DEL INDICADOR</th> </tr> <tr> <th>Vigencia</th> <th>En la Vigencia</th> <th>Transcurrido</th> <th>Acumulado en PDD</th> </tr> </thead> <tbody> <tr> <td>2019</td> <td>0.00%</td> <td>100.00%</td> <td>100.00%</td> </tr> </tbody> </table>					AVANCE DEL INDICADOR				Vigencia	En la Vigencia	Transcurrido	Acumulado en PDD	2019	0.00%	100.00%	100.00%	100.00%	0.00%	100.00%	100.00%
AVANCE DEL INDICADOR																				
Vigencia	En la Vigencia	Transcurrido	Acumulado en PDD																	
2019	0.00%	100.00%	100.00%																	
506 100% de los protocolos puestos en funcionamiento para la implementación del Código Nacional de Policía					<table border="1"> <thead> <tr> <th colspan="4">AVANCES DE LA META</th> </tr> <tr> <th>Ponderación</th> <th>En la Vigencia</th> <th>Transcurrido</th> <th>Acumulado en PDD</th> </tr> </thead> <tbody> <tr> <td>100.00%</td> <td>100.00% </td> <td>100.00% </td> <td>90.00% </td> </tr> </tbody> </table>				AVANCES DE LA META				Ponderación	En la Vigencia	Transcurrido	Acumulado en PDD	100.00%	100.00%	100.00%	90.00%
AVANCES DE LA META																				
Ponderación	En la Vigencia	Transcurrido	Acumulado en PDD																	
100.00%	100.00%	100.00%	90.00%																	
<table border="1"> <thead> <tr> <th colspan="4">AVANCE DEL INDICADOR</th> </tr> <tr> <th>Vigencia</th> <th>En la Vigencia</th> <th>Transcurrido</th> <th>Acumulado en PDD</th> </tr> </thead> <tbody> <tr> <td>2019</td> <td>100.00%</td> <td>100.00%</td> <td>90.00%</td> </tr> </tbody> </table>					AVANCE DEL INDICADOR				Vigencia	En la Vigencia	Transcurrido	Acumulado en PDD	2019	100.00%	100.00%	90.00%	100.00%	100.00%	100.00%	90.00%
AVANCE DEL INDICADOR																				
Vigencia	En la Vigencia	Transcurrido	Acumulado en PDD																	
2019	100.00%	100.00%	90.00%																	
513 Porcentaje de protocolos en funcionamiento para la implementación del código de policía					<table border="1"> <thead> <tr> <th colspan="4">AVANCES DE LA META</th> </tr> <tr> <th>Ponderación</th> <th>En la Vigencia</th> <th>Transcurrido</th> <th>Acumulado en PDD</th> </tr> </thead> <tbody> <tr> <td>100.00%</td> <td>100.00% </td> <td>100.00% </td> <td>90.00% </td> </tr> </tbody> </table>				AVANCES DE LA META				Ponderación	En la Vigencia	Transcurrido	Acumulado en PDD	100.00%	100.00%	100.00%	90.00%
AVANCES DE LA META																				
Ponderación	En la Vigencia	Transcurrido	Acumulado en PDD																	
100.00%	100.00%	100.00%	90.00%																	
<table border="1"> <thead> <tr> <th colspan="4">AVANCE DEL INDICADOR</th> </tr> <tr> <th>Vigencia</th> <th>En la Vigencia</th> <th>Transcurrido</th> <th>Acumulado en PDD</th> </tr> </thead> <tbody> <tr> <td>2019</td> <td>100.00%</td> <td>100.00%</td> <td>90.00%</td> </tr> </tbody> </table>					AVANCE DEL INDICADOR				Vigencia	En la Vigencia	Transcurrido	Acumulado en PDD	2019	100.00%	100.00%	90.00%	100.00%	100.00%	100.00%	90.00%
AVANCE DEL INDICADOR																				
Vigencia	En la Vigencia	Transcurrido	Acumulado en PDD																	
2019	100.00%	100.00%	90.00%																	
532 Implementar 5 estrategias que fortalezcan la operación de los organismos de seguridad, convivencia y justicia de la ciudad					<table border="1"> <thead> <tr> <th colspan="4">AVANCES DE LA META</th> </tr> <tr> <th>Ponderación</th> <th>En la Vigencia</th> <th>Transcurrido</th> <th>Acumulado en PDD</th> </tr> </thead> <tbody> <tr> <td>100.00%</td> <td>100.00% </td> <td>100.00% </td> <td>90.00% </td> </tr> </tbody> </table>				AVANCES DE LA META				Ponderación	En la Vigencia	Transcurrido	Acumulado en PDD	100.00%	100.00%	100.00%	90.00%
AVANCES DE LA META																				
Ponderación	En la Vigencia	Transcurrido	Acumulado en PDD																	
100.00%	100.00%	100.00%	90.00%																	
<table border="1"> <thead> <tr> <th colspan="4">AVANCE DEL INDICADOR</th> </tr> <tr> <th>Vigencia</th> <th>En la Vigencia</th> <th>Transcurrido</th> <th>Acumulado en PDD</th> </tr> </thead> <tbody> <tr> <td>2019</td> <td>100.00%</td> <td>100.00%</td> <td>90.00%</td> </tr> </tbody> </table>					AVANCE DEL INDICADOR				Vigencia	En la Vigencia	Transcurrido	Acumulado en PDD	2019	100.00%	100.00%	90.00%	100.00%	100.00%	100.00%	90.00%
AVANCE DEL INDICADOR																				
Vigencia	En la Vigencia	Transcurrido	Acumulado en PDD																	
2019	100.00%	100.00%	90.00%																	
540 Número de estrategias para el fortalecimiento de la operación de los organismos de seguridad, convivencia y justicia de la ciudad implementadas					<table border="1"> <thead> <tr> <th colspan="4">AVANCES DE LA META</th> </tr> <tr> <th>Ponderación</th> <th>En la Vigencia</th> <th>Transcurrido</th> <th>Acumulado en PDD</th> </tr> </thead> <tbody> <tr> <td>100.00%</td> <td>100.00% </td> <td>100.00% </td> <td>90.00% </td> </tr> </tbody> </table>				AVANCES DE LA META				Ponderación	En la Vigencia	Transcurrido	Acumulado en PDD	100.00%	100.00%	100.00%	90.00%
AVANCES DE LA META																				
Ponderación	En la Vigencia	Transcurrido	Acumulado en PDD																	
100.00%	100.00%	100.00%	90.00%																	
<table border="1"> <thead> <tr> <th colspan="4">AVANCE DEL INDICADOR</th> </tr> <tr> <th>Vigencia</th> <th>En la Vigencia</th> <th>Transcurrido</th> <th>Acumulado en PDD</th> </tr> </thead> <tbody> <tr> <td>2019</td> <td>100.00%</td> <td>100.00%</td> <td>90.00%</td> </tr> </tbody> </table>					AVANCE DEL INDICADOR				Vigencia	En la Vigencia	Transcurrido	Acumulado en PDD	2019	100.00%	100.00%	90.00%	100.00%	100.00%	100.00%	90.00%
AVANCE DEL INDICADOR																				
Vigencia	En la Vigencia	Transcurrido	Acumulado en PDD																	
2019	100.00%	100.00%	90.00%																	

<= 40%
 > 40% y <= 70
 > 70% y <= 90
 > 90

Programa / Proyecto estratégico / Metas de producto / Indicador

20 Fortalecimiento del Sistema de Protección Integral a Mujeres Víctimas de Violencia - SOFIA

149 Bogotá Mejor sin violencias contra las mujeres

195 Atender a 16.667 mujeres víctimas de violencias a través de la oferta institucional de la SDMujer	AVANCE DEL INDICADOR				AVANCES DE LA META				
	Vigencia	En la Vigencia	Transcurrido	Acumulado en PDD	Ponderación	En la Vigencia	Transcurrido	Acumulado en PDD	
2019	102.52%	100.72%	93.44%	100.00%	102.52%	100.72%	93.44%		
215 Número de mujeres víctimas de violencias atendidas a través de la oferta institucional de la SDMujer	2019	102.52%	100.72%	93.44%	100.00%	102.52%	100.72%	93.44%	
196 Diseñar un lineamiento técnico para la formación de los servidores y servidoras de entidades distritales con competencia en prevención, investigación, judicialización, sanción y reparación de todas las formas de violencia contra las mujeres	AVANCE DEL INDICADOR				AVANCES DE LA META				
	Vigencia	En la Vigencia	Transcurrido	Acumulado en PDD	Ponderación	En la Vigencia	Transcurrido	Acumulado en PDD	
2019	88.00%	91.00%	72.80%	100.00%	88.00%	91.00%	72.80%		
216 Lineamiento técnico diseñado para la formación de servidores y servidoras de entidades distritales con competencia en prevención, investigación, judicialización, sanción y reparación de todas las formas de violencia contra las mujeres	2019	88.00%	91.00%	72.80%	100.00%	88.00%	91.00%	72.80%	
197 5.000 servidores y servidoras públicos profesionales en derecho capacitados en temáticas de mujer y género	AVANCE DEL INDICADOR				AVANCES DE LA META				
	Vigencia	En la Vigencia	Transcurrido	Acumulado en PDD	Ponderación	En la Vigencia	Transcurrido	Acumulado en PDD	
2019	103.63%	103.51%	103.51%	100.00%	103.63%	103.51%	103.51%		
217 Número de servidores y servidoras profesionales en derecho capacitados en temáticas de mujer y género	2019	103.63%	103.51%	103.51%	100.00%	103.63%	103.51%	103.51%	
198 Implementar un proceso de fortalecimiento de capacidades de servidores y servidoras con responsabilidades en la garantía del derecho de las mujeres a una vida libre de violencias y lucha contra el machismo	AVANCE DEL INDICADOR				AVANCES DE LA META				
	Vigencia	En la Vigencia	Transcurrido	Acumulado en PDD	Ponderación	En la Vigencia	Transcurrido	Acumulado en PDD	
2019	93.00%	98.25%	78.60%	100.00%	93.00%	98.25%	78.60%		
218 Proceso de fortalecimiento de capacidades servidores y servidoras con responsabilidades en la garantía del derecho de las mujeres a una vida libre de violencias y lucha contra el machismo implementados	2019	93.00%	98.25%	78.60%	100.00%	93.00%	98.25%	78.60%	
199 50.000 atenciones a mujeres realizadas a través de la Línea Púrpura	AVANCE DEL INDICADOR				AVANCES DE LA META				
	Vigencia	En la Vigencia	Transcurrido	Acumulado en PDD	Ponderación	En la Vigencia	Transcurrido	Acumulado en PDD	
2019	90.38%	97.01%	90.81%	100.00%	90.38%	97.01%	90.81%		
219 Número atenciones a mujeres realizadas a través de la Línea Púrpura	2019	90.38%	97.01%	90.81%	100.00%	90.38%	97.01%	90.81%	

<= 40%
 > 40% y <= 70
 > 70% y <= 90
 > 90

Plan de Desarrollo BOGOTÁ MEJOR PARA TODOS
Informe de avance de Metas de producto a 30/11/2019
PILAR O EJE TRANSVERSAL PILAR CONSTRUCCIÓN DE COMUNIDAD Y CULTURA CIUDADANA

Programa / Proyecto estratégico / Metas de producto / Indicador

200 Proteger integralmente a 3200 personas (mujeres víctimas de violencia y personas a cargo)					<table border="1"> <thead> <tr> <th colspan="4">AVANCES DE LA META</th> </tr> <tr> <th>Ponderación</th> <th>En la Vigencia</th> <th>Transcurrido</th> <th>Acumulado en PDD</th> </tr> </thead> <tbody> <tr> <td>100.00%</td> <td>84.64% </td> <td>95.61% </td> <td>82.65% </td> </tr> </tbody> </table>				AVANCES DE LA META				Ponderación	En la Vigencia	Transcurrido	Acumulado en PDD	100.00%	84.64%	95.61%	82.65%
AVANCES DE LA META																				
Ponderación	En la Vigencia	Transcurrido	Acumulado en PDD																	
100.00%	84.64%	95.61%	82.65%																	
<table border="1"> <thead> <tr> <th colspan="4">AVANCE DEL INDICADOR</th> </tr> <tr> <th>Vigencia</th> <th>En la Vigencia</th> <th>Transcurrido</th> <th>Acumulado en PDD</th> </tr> </thead> <tbody> <tr> <td>2019</td> <td>84.64%</td> <td>95.61%</td> <td>82.65%</td> </tr> </tbody> </table>					AVANCE DEL INDICADOR				Vigencia	En la Vigencia	Transcurrido	Acumulado en PDD	2019	84.64%	95.61%	82.65%				
AVANCE DEL INDICADOR																				
Vigencia	En la Vigencia	Transcurrido	Acumulado en PDD																	
2019	84.64%	95.61%	82.65%																	
220	Número personas (mujeres víctimas de violencia y personas a cargo) protegidas	2019	84.64%	95.61%	82.65%	100.00%	84.64%	95.61%	82.65%											
201 Lograr la consolidación del 100% de la información oficial disponible en materia de violencias contra las mujeres, a través de un Sistema Integrado de Medición					<table border="1"> <thead> <tr> <th colspan="4">AVANCES DE LA META</th> </tr> <tr> <th>Ponderación</th> <th>En la Vigencia</th> <th>Transcurrido</th> <th>Acumulado en PDD</th> </tr> </thead> <tbody> <tr> <td>100.00%</td> <td>88.00% </td> <td>87.67% </td> <td>65.75% </td> </tr> </tbody> </table>				AVANCES DE LA META				Ponderación	En la Vigencia	Transcurrido	Acumulado en PDD	100.00%	88.00%	87.67%	65.75%
AVANCES DE LA META																				
Ponderación	En la Vigencia	Transcurrido	Acumulado en PDD																	
100.00%	88.00%	87.67%	65.75%																	
<table border="1"> <thead> <tr> <th colspan="4">AVANCE DEL INDICADOR</th> </tr> <tr> <th>Vigencia</th> <th>En la Vigencia</th> <th>Transcurrido</th> <th>Acumulado en PDD</th> </tr> </thead> <tbody> <tr> <td>2019</td> <td>88.00%</td> <td>87.67%</td> <td>65.75%</td> </tr> </tbody> </table>					AVANCE DEL INDICADOR				Vigencia	En la Vigencia	Transcurrido	Acumulado en PDD	2019	88.00%	87.67%	65.75%				
AVANCE DEL INDICADOR																				
Vigencia	En la Vigencia	Transcurrido	Acumulado en PDD																	
2019	88.00%	87.67%	65.75%																	
221	Porcentaje del Sistema Integrado de Medición, en materia de violencia contra las mujeres consolidado	2019	88.00%	87.67%	65.75%	100.00%	88.00%	87.67%	65.75%											
202 Representar jurídicamente 1000 casos de violencias contra las mujeres, desde los enfoques de derechos de las mujeres, de género y diferencial, en el Distrito Capital					<table border="1"> <thead> <tr> <th colspan="4">AVANCES DE LA META</th> </tr> <tr> <th>Ponderación</th> <th>En la Vigencia</th> <th>Transcurrido</th> <th>Acumulado en PDD</th> </tr> </thead> <tbody> <tr> <td>100.00%</td> <td>81.44% </td> <td>94.12% </td> <td>88.62% </td> </tr> </tbody> </table>				AVANCES DE LA META				Ponderación	En la Vigencia	Transcurrido	Acumulado en PDD	100.00%	81.44%	94.12%	88.62%
AVANCES DE LA META																				
Ponderación	En la Vigencia	Transcurrido	Acumulado en PDD																	
100.00%	81.44%	94.12%	88.62%																	
<table border="1"> <thead> <tr> <th colspan="4">AVANCE DEL INDICADOR</th> </tr> <tr> <th>Vigencia</th> <th>En la Vigencia</th> <th>Transcurrido</th> <th>Acumulado en PDD</th> </tr> </thead> <tbody> <tr> <td>2019</td> <td>81.44%</td> <td>94.12%</td> <td>88.62%</td> </tr> </tbody> </table>					AVANCE DEL INDICADOR				Vigencia	En la Vigencia	Transcurrido	Acumulado en PDD	2019	81.44%	94.12%	88.62%				
AVANCE DEL INDICADOR																				
Vigencia	En la Vigencia	Transcurrido	Acumulado en PDD																	
2019	81.44%	94.12%	88.62%																	
222	Número de casos de violencias contra las mujeres representados, desde los enfoques de derechos de las mujeres, de género y diferencial, en el Distrito Capital	2019	81.44%	94.12%	88.62%	100.00%	81.44%	94.12%	88.62%											
203 Realizar 35000 orientaciones y asesorías jurídicas a mujeres víctimas de violencias a través de Casas de Igualdad de Oportunidades para las Mujeres y otros espacios institucionales					<table border="1"> <thead> <tr> <th colspan="4">AVANCES DE LA META</th> </tr> <tr> <th>Ponderación</th> <th>En la Vigencia</th> <th>Transcurrido</th> <th>Acumulado en PDD</th> </tr> </thead> <tbody> <tr> <td>100.00%</td> <td>92.93% </td> <td>96.17% </td> <td>90.18% </td> </tr> </tbody> </table>				AVANCES DE LA META				Ponderación	En la Vigencia	Transcurrido	Acumulado en PDD	100.00%	92.93%	96.17%	90.18%
AVANCES DE LA META																				
Ponderación	En la Vigencia	Transcurrido	Acumulado en PDD																	
100.00%	92.93%	96.17%	90.18%																	
<table border="1"> <thead> <tr> <th colspan="4">AVANCE DEL INDICADOR</th> </tr> <tr> <th>Vigencia</th> <th>En la Vigencia</th> <th>Transcurrido</th> <th>Acumulado en PDD</th> </tr> </thead> <tbody> <tr> <td>2019</td> <td>92.93%</td> <td>96.17%</td> <td>90.18%</td> </tr> </tbody> </table>					AVANCE DEL INDICADOR				Vigencia	En la Vigencia	Transcurrido	Acumulado en PDD	2019	92.93%	96.17%	90.18%				
AVANCE DEL INDICADOR																				
Vigencia	En la Vigencia	Transcurrido	Acumulado en PDD																	
2019	92.93%	96.17%	90.18%																	
223	Número de orientaciones y asesorías jurídicas realizadas a mujeres víctimas de violencias a través de Casas de Igualdad de Oportunidades para las Mujeres y otros espacios institucionales	2019	92.93%	96.17%	90.18%	100.00%	92.93%	96.17%	90.18%											
150 Bogotá un territorio seguro y accesible para las mujeres																				
204 Diseñar e implementar un protocolo de atención a mujeres víctimas de violencias en el transporte público					<table border="1"> <thead> <tr> <th colspan="4">AVANCES DE LA META</th> </tr> <tr> <th>Ponderación</th> <th>En la Vigencia</th> <th>Transcurrido</th> <th>Acumulado en PDD</th> </tr> </thead> <tbody> <tr> <td>100.00%</td> <td>95.00% </td> <td>90.00% </td> <td>67.50% </td> </tr> </tbody> </table>				AVANCES DE LA META				Ponderación	En la Vigencia	Transcurrido	Acumulado en PDD	100.00%	95.00%	90.00%	67.50%
AVANCES DE LA META																				
Ponderación	En la Vigencia	Transcurrido	Acumulado en PDD																	
100.00%	95.00%	90.00%	67.50%																	
<table border="1"> <thead> <tr> <th colspan="4">AVANCE DEL INDICADOR</th> </tr> <tr> <th>Vigencia</th> <th>En la Vigencia</th> <th>Transcurrido</th> <th>Acumulado en PDD</th> </tr> </thead> <tbody> <tr> <td>2019</td> <td>95.00%</td> <td>90.00%</td> <td>67.50%</td> </tr> </tbody> </table>					AVANCE DEL INDICADOR				Vigencia	En la Vigencia	Transcurrido	Acumulado en PDD	2019	95.00%	90.00%	67.50%				
AVANCE DEL INDICADOR																				
Vigencia	En la Vigencia	Transcurrido	Acumulado en PDD																	
2019	95.00%	90.00%	67.50%																	
224	Protocolo de atención a mujeres víctimas de violencias en el transporte público diseñado e implementado	2019	95.00%	90.00%	67.50%	100.00%	95.00%	90.00%	67.50%											
205 Implementar una campaña de prevención de las violencias ejercidas en el espacio público contra las mujeres en su diversidad					<table border="1"> <thead> <tr> <th colspan="4">AVANCES DE LA META</th> </tr> <tr> <th>Ponderación</th> <th>En la Vigencia</th> <th>Transcurrido</th> <th>Acumulado en PDD</th> </tr> </thead> <tbody> <tr> <td>100.00%</td> <td>93.00% </td> <td>62.67% </td> <td>47.00% </td> </tr> </tbody> </table>				AVANCES DE LA META				Ponderación	En la Vigencia	Transcurrido	Acumulado en PDD	100.00%	93.00%	62.67%	47.00%
AVANCES DE LA META																				
Ponderación	En la Vigencia	Transcurrido	Acumulado en PDD																	
100.00%	93.00%	62.67%	47.00%																	
<table border="1"> <thead> <tr> <th colspan="4">AVANCE DEL INDICADOR</th> </tr> <tr> <th>Vigencia</th> <th>En la Vigencia</th> <th>Transcurrido</th> <th>Acumulado en PDD</th> </tr> </thead> <tbody> <tr> <td>2019</td> <td>93.00%</td> <td>62.67%</td> <td>47.00%</td> </tr> </tbody> </table>					AVANCE DEL INDICADOR				Vigencia	En la Vigencia	Transcurrido	Acumulado en PDD	2019	93.00%	62.67%	47.00%				
AVANCE DEL INDICADOR																				
Vigencia	En la Vigencia	Transcurrido	Acumulado en PDD																	
2019	93.00%	62.67%	47.00%																	

<= 40%

> 40% y <= 70

> 70% y <= 90

> 90

Plan de Desarrollo BOGOTÁ MEJOR PARA TODOS
 Informe de avance de Metas de producto a 30/11/2019
 PILAR O EJE TRANSVERSAL PILAR CONSTRUCCIÓN DE COMUNIDAD Y CULTURA CIUDADANA

Programa / Proyecto estratégico / Metas de producto / Indicador

225 Número de campañas de prevención de las violencias ejercidas en el espacio público contra las mujeres en su diversidad implementada	2019	93.00%	62.67%	47.00%	100.00%	93.00%	62.67%	47.00%													
206 Implementar 20 Planes Locales de Seguridad para las Mujeres					<table border="1"> <thead> <tr> <th colspan="4">AVANCES DE LA META</th> </tr> <tr> <th>Ponderación</th> <th>En la Vigencia</th> <th>Transcurrido</th> <th>Acumulado en PDD</th> </tr> </thead> <tbody> <tr> <td>100.00%</td> <td>100.00% </td> <td>100.00% </td> <td>80.00% </td> </tr> </tbody> </table>					AVANCES DE LA META				Ponderación	En la Vigencia	Transcurrido	Acumulado en PDD	100.00%	100.00%	100.00%	80.00%
AVANCES DE LA META																					
Ponderación	En la Vigencia	Transcurrido	Acumulado en PDD																		
100.00%	100.00%	100.00%	80.00%																		
<table border="1"> <thead> <tr> <th colspan="4">AVANCE DEL INDICADOR</th> </tr> <tr> <th>Vigencia</th> <th>En la Vigencia</th> <th>Transcurrido</th> <th>Acumulado en PDD</th> </tr> </thead> <tbody> <tr> <td></td> <td></td> <td></td> <td></td> </tr> </tbody> </table>					AVANCE DEL INDICADOR				Vigencia	En la Vigencia	Transcurrido	Acumulado en PDD									
AVANCE DEL INDICADOR																					
Vigencia	En la Vigencia	Transcurrido	Acumulado en PDD																		
226 Número de Planes Locales de Seguridad para las mujeres implementados	2019	100.00%	100.00%	80.00%	100.00%	100.00%	100.00%	80.00%													
207 Sesionar Veinte (20) Consejos Locales de Seguridad para las Mujeres					<table border="1"> <thead> <tr> <th colspan="4">AVANCES DE LA META</th> </tr> <tr> <th>Ponderación</th> <th>En la Vigencia</th> <th>Transcurrido</th> <th>Acumulado en PDD</th> </tr> </thead> <tbody> <tr> <td>100.00%</td> <td>100.00% </td> <td>100.00% </td> <td>80.00% </td> </tr> </tbody> </table>					AVANCES DE LA META				Ponderación	En la Vigencia	Transcurrido	Acumulado en PDD	100.00%	100.00%	100.00%	80.00%
AVANCES DE LA META																					
Ponderación	En la Vigencia	Transcurrido	Acumulado en PDD																		
100.00%	100.00%	100.00%	80.00%																		
<table border="1"> <thead> <tr> <th colspan="4">AVANCE DEL INDICADOR</th> </tr> <tr> <th>Vigencia</th> <th>En la Vigencia</th> <th>Transcurrido</th> <th>Acumulado en PDD</th> </tr> </thead> <tbody> <tr> <td></td> <td></td> <td></td> <td></td> </tr> </tbody> </table>					AVANCE DEL INDICADOR				Vigencia	En la Vigencia	Transcurrido	Acumulado en PDD									
AVANCE DEL INDICADOR																					
Vigencia	En la Vigencia	Transcurrido	Acumulado en PDD																		
227 Número de Consejos Locales de Seguridad para las mujeres sesionando	2019	100.00%	100.00%	80.00%	100.00%	100.00%	100.00%	80.00%													

<= 40%
 > 40% y <= 70
 > 70% y <= 90
 > 90

Plan de Desarrollo BOGOTÁ MEJOR PARA TODOS
Informe de avance de Metas de producto a 30/11/2019
PILAR O EJE TRANSVERSAL PILAR CONSTRUCCIÓN DE COMUNIDAD Y CULTURA CIUDADANA

Programa / Proyecto estratégico / Metas de producto / Indicador

21 Justicia para todos: consolidación del Sistema Distrital de Justicia

151 Acceso a la Justicia

120 9 entidades de justicia formal, no formal y comunitaria operando en el marco del modelo del Sistema Distrital de Justicia	AVANCE DEL INDICADOR				AVANCES DE LA META			
	Vigencia	En la Vigencia	Transcurrido	Acumulado en PDD	Ponderación	En la Vigencia	Transcurrido	Acumulado en PDD
228 Entidades de justicia formal, no formal y comunitaria operando en el marco del modelo del Sistema Distrital de Justicia	2019	98.56%	98.56%	98.56%	100.00%	98.56% ★	98.56% ★	98.56% ★
121 Aumentar el 20% de ciudadanos orientados en el acceso a la justicia en las Casas de Justicia	AVANCE DEL INDICADOR				AVANCES DE LA META			
	Vigencia	En la Vigencia	Transcurrido	Acumulado en PDD	Ponderación	En la Vigencia	Transcurrido	Acumulado en PDD
229 Ciudadanos orientados en el acceso a la justicia en las Casas de Justicia	2019	85.40%	99.00%	99.00%	100.00%	85.40% ✓	99.00% ★	99.00% ★
122 Aumentar en 5 Casas de Justicia en funcionamiento	AVANCE DEL INDICADOR				AVANCES DE LA META			
	Vigencia	En la Vigencia	Transcurrido	Acumulado en PDD	Ponderación	En la Vigencia	Transcurrido	Acumulado en PDD
230 Casas de Justicia en funcionamiento	2019	100.00%	100.00%	100.00%	100.00%	100.00% ★	100.00% ★	100.00% ★
123 Aumentar en 4 Casas de Justicia móviles en funcionamiento	AVANCE DEL INDICADOR				AVANCES DE LA META			
	Vigencia	En la Vigencia	Transcurrido	Acumulado en PDD	Ponderación	En la Vigencia	Transcurrido	Acumulado en PDD
231 Casas de Justicia móviles en funcionamiento	2019	200.00%	150.00%	150.00%	100.00%	200.00% ★	150.00% ★	150.00% ★
124 Implementar en el 100% de las Unidades Permanentes de Justicia un Modelo de Atención Restaurativo	AVANCE DEL INDICADOR				AVANCES DE LA META			
	Vigencia	En la Vigencia	Transcurrido	Acumulado en PDD	Ponderación	En la Vigencia	Transcurrido	Acumulado en PDD
232 Porcentaje de implementación de Unidades Permanentes de Justicia con un Modelo de Atención Restaurativo	2019	98.67%	98.67%	74.00%	100.00%	98.67% ★	98.67% ★	74.00% ✓

<= 40%
 > 40% y <= 70
 > 70% y <= 90
 > 90

Plan de Desarrollo BOGOTÁ MEJOR PARA TODOS
Informe de avance de Metas de producto a 30/11/2019
PILAR O EJE TRANSVERSAL PILAR CONSTRUCCIÓN DE COMUNIDAD Y CULTURA CIUDADANA

Programa / Proyecto estratégico / Metas de producto / Indicador

125 Diseñar e implementar el 100% de 2 Centros Integrales de Justicia					<table border="1"> <thead> <tr> <th colspan="4">AVANCES DE LA META</th> </tr> <tr> <th>Ponderación</th> <th>En la Vigencia</th> <th>Transcurrido</th> <th>Acumulado en PDD</th> </tr> </thead> <tbody> <tr> <td>100.00%</td> <td>71.43% </td> <td>71.43% </td> <td>50.00% </td> </tr> </tbody> </table>				AVANCES DE LA META				Ponderación	En la Vigencia	Transcurrido	Acumulado en PDD	100.00%	71.43%	71.43%	50.00%
AVANCES DE LA META																				
Ponderación	En la Vigencia	Transcurrido	Acumulado en PDD																	
100.00%	71.43%	71.43%	50.00%																	
<table border="1"> <thead> <tr> <th colspan="4">AVANCE DEL INDICADOR</th> </tr> <tr> <th>Vigencia</th> <th>En la Vigencia</th> <th>Transcurrido</th> <th>Acumulado en PDD</th> </tr> </thead> <tbody> <tr> <td>2019</td> <td>71.43%</td> <td>71.43%</td> <td>50.00%</td> </tr> </tbody> </table>					AVANCE DEL INDICADOR				Vigencia	En la Vigencia	Transcurrido	Acumulado en PDD	2019	71.43%	71.43%	50.00%				
AVANCE DEL INDICADOR																				
Vigencia	En la Vigencia	Transcurrido	Acumulado en PDD																	
2019	71.43%	71.43%	50.00%																	
233	Porcentaje de diseño e implementación de dos (2) Centros Integrales de Justicia	2019	71.43%	71.43%	50.00%	100.00%	71.43%	71.43%	50.00%											
126 Implementar al 100% 2 Centros de Atención Especializada para sanción privativa de la libertad					<table border="1"> <thead> <tr> <th colspan="4">AVANCES DE LA META</th> </tr> <tr> <th>Ponderación</th> <th>En la Vigencia</th> <th>Transcurrido</th> <th>Acumulado en PDD</th> </tr> </thead> <tbody> <tr> <td>100.00%</td> <td>64.29% </td> <td>64.29% </td> <td>45.00% </td> </tr> </tbody> </table>				AVANCES DE LA META				Ponderación	En la Vigencia	Transcurrido	Acumulado en PDD	100.00%	64.29%	64.29%	45.00%
AVANCES DE LA META																				
Ponderación	En la Vigencia	Transcurrido	Acumulado en PDD																	
100.00%	64.29%	64.29%	45.00%																	
<table border="1"> <thead> <tr> <th colspan="4">AVANCE DEL INDICADOR</th> </tr> <tr> <th>Vigencia</th> <th>En la Vigencia</th> <th>Transcurrido</th> <th>Acumulado en PDD</th> </tr> </thead> <tbody> <tr> <td>2019</td> <td>64.29%</td> <td>64.29%</td> <td>45.00%</td> </tr> </tbody> </table>					AVANCE DEL INDICADOR				Vigencia	En la Vigencia	Transcurrido	Acumulado en PDD	2019	64.29%	64.29%	45.00%				
AVANCE DEL INDICADOR																				
Vigencia	En la Vigencia	Transcurrido	Acumulado en PDD																	
2019	64.29%	64.29%	45.00%																	
234	Porcentaje de implementación de dos (2) Centros de Atención Especializada para sanción privativa de la libertad	2019	64.29%	64.29%	45.00%	100.00%	64.29%	64.29%	45.00%											
127 400 jóvenes que resuelven sus conflictos con la ley a través del Programa Distrital de Justicia Juvenil Restaurativa					<table border="1"> <thead> <tr> <th colspan="4">AVANCES DE LA META</th> </tr> <tr> <th>Ponderación</th> <th>En la Vigencia</th> <th>Transcurrido</th> <th>Acumulado en PDD</th> </tr> </thead> <tbody> <tr> <td>100.00%</td> <td>100.00% </td> <td>100.00% </td> <td>100.00% </td> </tr> </tbody> </table>				AVANCES DE LA META				Ponderación	En la Vigencia	Transcurrido	Acumulado en PDD	100.00%	100.00%	100.00%	100.00%
AVANCES DE LA META																				
Ponderación	En la Vigencia	Transcurrido	Acumulado en PDD																	
100.00%	100.00%	100.00%	100.00%																	
<table border="1"> <thead> <tr> <th colspan="4">AVANCE DEL INDICADOR</th> </tr> <tr> <th>Vigencia</th> <th>En la Vigencia</th> <th>Transcurrido</th> <th>Acumulado en PDD</th> </tr> </thead> <tbody> <tr> <td>2019</td> <td>100.00%</td> <td>100.00%</td> <td>100.00%</td> </tr> </tbody> </table>					AVANCE DEL INDICADOR				Vigencia	En la Vigencia	Transcurrido	Acumulado en PDD	2019	100.00%	100.00%	100.00%				
AVANCE DEL INDICADOR																				
Vigencia	En la Vigencia	Transcurrido	Acumulado en PDD																	
2019	100.00%	100.00%	100.00%																	
235	Jóvenes que resuelven sus conflictos con la ley a través del Programa Distrital de Justicia Juvenil Restaurativa	2019	100.00%	100.00%	100.00%	100.00%	100.00%	100.00%	100.00%											
128 Aumentar en un 15% los jóvenes sancionados con privación de la libertad que son atendidos integralmente					<table border="1"> <thead> <tr> <th colspan="4">AVANCES DE LA META</th> </tr> <tr> <th>Ponderación</th> <th>En la Vigencia</th> <th>Transcurrido</th> <th>Acumulado en PDD</th> </tr> </thead> <tbody> <tr> <td>100.00%</td> <td>100.00% </td> <td>100.00% </td> <td>93.33% </td> </tr> </tbody> </table>				AVANCES DE LA META				Ponderación	En la Vigencia	Transcurrido	Acumulado en PDD	100.00%	100.00%	100.00%	93.33%
AVANCES DE LA META																				
Ponderación	En la Vigencia	Transcurrido	Acumulado en PDD																	
100.00%	100.00%	100.00%	93.33%																	
<table border="1"> <thead> <tr> <th colspan="4">AVANCE DEL INDICADOR</th> </tr> <tr> <th>Vigencia</th> <th>En la Vigencia</th> <th>Transcurrido</th> <th>Acumulado en PDD</th> </tr> </thead> <tbody> <tr> <td>2019</td> <td>100.00%</td> <td>100.00%</td> <td>93.33%</td> </tr> </tbody> </table>					AVANCE DEL INDICADOR				Vigencia	En la Vigencia	Transcurrido	Acumulado en PDD	2019	100.00%	100.00%	93.33%				
AVANCE DEL INDICADOR																				
Vigencia	En la Vigencia	Transcurrido	Acumulado en PDD																	
2019	100.00%	100.00%	93.33%																	
236	Jóvenes sancionados con privación de la libertad que son atendidos integralmente	2019	100.00%	100.00%	93.33%	100.00%	100.00%	100.00%	93.33%											
129 Implementar al 100% el modelo de atención diferencial para adolescentes y jóvenes que ingresan al SRPA (Sistema de Responsabilidad Penal para Adolescentes)					<table border="1"> <thead> <tr> <th colspan="4">AVANCES DE LA META</th> </tr> <tr> <th>Ponderación</th> <th>En la Vigencia</th> <th>Transcurrido</th> <th>Acumulado en PDD</th> </tr> </thead> <tbody> <tr> <td>100.00%</td> <td>100.00% </td> <td>100.00% </td> <td>96.00% </td> </tr> </tbody> </table>				AVANCES DE LA META				Ponderación	En la Vigencia	Transcurrido	Acumulado en PDD	100.00%	100.00%	100.00%	96.00%
AVANCES DE LA META																				
Ponderación	En la Vigencia	Transcurrido	Acumulado en PDD																	
100.00%	100.00%	100.00%	96.00%																	
<table border="1"> <thead> <tr> <th colspan="4">AVANCE DEL INDICADOR</th> </tr> <tr> <th>Vigencia</th> <th>En la Vigencia</th> <th>Transcurrido</th> <th>Acumulado en PDD</th> </tr> </thead> <tbody> <tr> <td>2019</td> <td>100.00%</td> <td>100.00%</td> <td>96.00%</td> </tr> </tbody> </table>					AVANCE DEL INDICADOR				Vigencia	En la Vigencia	Transcurrido	Acumulado en PDD	2019	100.00%	100.00%	96.00%				
AVANCE DEL INDICADOR																				
Vigencia	En la Vigencia	Transcurrido	Acumulado en PDD																	
2019	100.00%	100.00%	96.00%																	
237	Porcentaje de implementación del Modelo de Atención diferencial para adolescentes y jóvenes que ingresan al SRPA (Sistema de Responsabilidad Penal para Adolescentes)	2019	100.00%	100.00%	96.00%	100.00%	100.00%	100.00%	96.00%											
533 Brindar al 100% de la población privada de la libertad en la Cárcel Distrital de Varones y el Anexo de Mujeres atención integral y su adecuada operación					<table border="1"> <thead> <tr> <th colspan="4">AVANCES DE LA META</th> </tr> <tr> <th>Ponderación</th> <th>En la Vigencia</th> <th>Transcurrido</th> <th>Acumulado en PDD</th> </tr> </thead> <tbody> <tr> <td>100.00%</td> <td>100.00% </td> <td>100.00% </td> <td>80.00% </td> </tr> </tbody> </table>				AVANCES DE LA META				Ponderación	En la Vigencia	Transcurrido	Acumulado en PDD	100.00%	100.00%	100.00%	80.00%
AVANCES DE LA META																				
Ponderación	En la Vigencia	Transcurrido	Acumulado en PDD																	
100.00%	100.00%	100.00%	80.00%																	
<table border="1"> <thead> <tr> <th colspan="4">AVANCE DEL INDICADOR</th> </tr> <tr> <th>Vigencia</th> <th>En la Vigencia</th> <th>Transcurrido</th> <th>Acumulado en PDD</th> </tr> </thead> <tbody> <tr> <td>2019</td> <td>100.00%</td> <td>100.00%</td> <td>80.00%</td> </tr> </tbody> </table>					AVANCE DEL INDICADOR				Vigencia	En la Vigencia	Transcurrido	Acumulado en PDD	2019	100.00%	100.00%	80.00%				
AVANCE DEL INDICADOR																				
Vigencia	En la Vigencia	Transcurrido	Acumulado en PDD																	
2019	100.00%	100.00%	80.00%																	

<= 40%
 > 40% y <= 70
 > 70% y <= 90
 > 90

Plan de Desarrollo BOGOTÁ MEJOR PARA TODOS
 Informe de avance de Metas de producto a 30/11/2019
 PILAR O EJE TRANSVERSAL PILAR CONSTRUCCIÓN DE COMUNIDAD Y CULTURA CIUDADANA

Programa / Proyecto estratégico / Metas de producto / Indicador

541	Porcentaje de la población privada de la libertad en la cárcel Distrital de varones y anexo de mujeres que son atendidos integralmente	2019	100.00%	100.00%	80.00%	100.00%	100.00%	100.00%	80.00%												
534	100% de los protocolos puestos en funcionamiento para la implementación del Código Nacional de Policía					<table border="1"> <thead> <tr> <th colspan="4">AVANCES DE LA META</th> </tr> <tr> <th>Ponderación</th> <th>En la Vigencia</th> <th>Transcurrido</th> <th>Acumulado en PDD</th> </tr> </thead> <tbody> <tr> <td>100.00%</td> <td>100.00% ★</td> <td>100.00% ★</td> <td>86.00% ✓</td> </tr> </tbody> </table>				AVANCES DE LA META				Ponderación	En la Vigencia	Transcurrido	Acumulado en PDD	100.00%	100.00% ★	100.00% ★	86.00% ✓
AVANCES DE LA META																					
Ponderación	En la Vigencia	Transcurrido	Acumulado en PDD																		
100.00%	100.00% ★	100.00% ★	86.00% ✓																		
		<table border="1"> <thead> <tr> <th colspan="4">AVANCE DEL INDICADOR</th> </tr> <tr> <th>Vigencia</th> <th>En la Vigencia</th> <th>Transcurrido</th> <th>Acumulado en PDD</th> </tr> </thead> <tbody> <tr> <td>2019</td> <td>100.00%</td> <td>100.00%</td> <td>86.00%</td> </tr> </tbody> </table>				AVANCE DEL INDICADOR				Vigencia	En la Vigencia	Transcurrido	Acumulado en PDD	2019	100.00%	100.00%	86.00%				
AVANCE DEL INDICADOR																					
Vigencia	En la Vigencia	Transcurrido	Acumulado en PDD																		
2019	100.00%	100.00%	86.00%																		
542	Porcentaje de protocolos en funcionamiento para la implementación del código de policía	2019	100.00%	100.00%	86.00%	100.00%	100.00%	100.00%	86.00%												

<= 40%
 > 40% y <= 70
 > 70% y <= 90
 > 90

Plan de Desarrollo BOGOTÁ MEJOR PARA TODOS
Informe de avance de Metas de producto a 30/11/2019
PILAR O EJE TRANSVERSAL PILAR CONSTRUCCIÓN DE COMUNIDAD Y CULTURA CIUDADANA

Programa / Proyecto estratégico / Metas de producto / Indicador

22 Bogotá vive los derechos humanos

152 Promoción, protección y garantía de derechos humanos

130 Implementar un Sistema Distrital de Derechos Humanos					AVANCES DE LA META							
AVANCE DEL INDICADOR					Ponderación	En la Vigencia	Transcurrido	Acumulado en PDD				
Vigencia	En la Vigencia	Transcurrido	Acumulado en PDD									
2019	94.74%	94.74%	90.00%	100.00%	94.74% ★	94.74% ★	90.00% ✓					
238 Sistema Distrital de Derechos Humanos implementado					2019	94.74%	94.74%	90.00%	100.00%	94.74%	94.74%	90.00%
131 Implementar Política Integral de Derechos Humanos del Distrito					AVANCES DE LA META							
AVANCE DEL INDICADOR					Ponderación	En la Vigencia	Transcurrido	Acumulado en PDD				
Vigencia	En la Vigencia	Transcurrido	Acumulado en PDD									
2019	100.00%	100.00%	100.00%	100.00%	100.00% ★	100.00% ★	100.00% ★					
239 Política Integral de Derechos Humanos del Distrito					2019	100.00%	100.00%	100.00%	100.00%	100.00%	100.00%	
132 15,000 personas certificadas en Derechos Humanos que incluyen tanto servidores públicos como ciudadanía en escenarios formales					AVANCES DE LA META							
AVANCE DEL INDICADOR					Ponderación	En la Vigencia	Transcurrido	Acumulado en PDD				
Vigencia	En la Vigencia	Transcurrido	Acumulado en PDD									
2019	91.40%	97.06%	83.11%	100.00%	91.40% ★	97.06% ★	83.11% ✓					
240 Número de personas certificadas por el programa de educación en derechos humanos para la paz y la reconciliación en escenarios formales					2019	91.40%	97.06%	83.11%	100.00%	91.40%	97.06%	83.11%
133 30,000 personas certificadas, promocionadas y sensibilizadas en derechos humanos para la paz y la reconciliación					AVANCES DE LA META							
AVANCE DEL INDICADOR					Ponderación	En la Vigencia	Transcurrido	Acumulado en PDD				
Vigencia	En la Vigencia	Transcurrido	Acumulado en PDD									
2019	0.00%	100.00%	100.00%	100.00%	0.00% ⚠	100.00% ★	100.00% ★					
241 Número de personas certificadas, promocionadas y sensibilizadas en derechos humanos para la paz y la reconciliación a través de medios presenciales o virtuales					2019	0.00%	100.00%	100.00%	100.00%	0.00%	100.00%	100.00%
134 15,000 personas certificadas en D.H. que incluyen tanto servidores públicos como ciudadanía en escenarios informales					AVANCES DE LA META							
AVANCE DEL INDICADOR					Ponderación	En la Vigencia	Transcurrido	Acumulado en PDD				
Vigencia	En la Vigencia	Transcurrido	Acumulado en PDD									
2019	108.02%	102.38%	102.38%	100.00%	108.02% ★	102.38% ★	102.38% ★					
242 Número de personas certificadas en D.H. que incluyen tanto servidores públicos como ciudadanía en escenarios informales					2019	108.02%	102.38%	102.38%	100.00%	108.02%	102.38%	102.38%

<= 40%
 > 40% y <= 70
 > 70% y <= 90
 > 90

Plan de Desarrollo BOGOTÁ MEJOR PARA TODOS
Informe de avance de Metas de producto a 30/11/2019
PILAR O EJE TRANSVERSAL PILAR CONSTRUCCIÓN DE COMUNIDAD Y CULTURA CIUDADANA

Programa / Proyecto estratégico / Metas de producto / Indicador

					AVANCES DE LA META				
					Ponderación	En la Vigencia	Transcurrido	Acumulado en PDD	
135 Implementar en las 20 localidades iniciativas para la protección de Derechos humanos									
					100.00%	0.00%	63.33%	47.50%	
					AVANCE DEL INDICADOR				
					Vigencia	En la Vigencia	Transcurrido	Acumulado en PDD	
243	Número de localidades con Iniciativas implementadas para la protección de derechos humanos	2019	0.00%	63.33%	47.50%	100.00%	0.00%	63.33%	47.50%
136 100% de la plataforma para la acción social y comunitaria de las comunidades religiosas implementada									
					100.00%	85.25%	85.25%	85.25%	
					AVANCE DEL INDICADOR				
					Vigencia	En la Vigencia	Transcurrido	Acumulado en PDD	
244	Porcentaje de implementación de la plataforma para la acción social y comunitaria de las comunidades religiosas	2019	85.25%	85.25%	85.25%	100.00%	85.25%	85.25%	85.25%
137 Crear un área de trabajo en la Secretaria Distrital de Gobierno para asuntos religiosos									
					100.00%	0.00%	100.00%	100.00%	
					AVANCE DEL INDICADOR				
					Vigencia	En la Vigencia	Transcurrido	Acumulado en PDD	
245	Institucionalidad de asuntos religiosos creada	2019	0.00%	100.00%	100.00%	100.00%	0.00%	100.00%	100.00%
138 Crear un Comité Distrital de Libertad Religiosa									
					100.00%	0.00%	100.00%	100.00%	
					AVANCE DEL INDICADOR				
					Vigencia	En la Vigencia	Transcurrido	Acumulado en PDD	
246	Comité Distrital de Libertad Religiosa creado	2019	0.00%	100.00%	100.00%	100.00%	0.00%	100.00%	100.00%
139 Formular una Política pública de libertad religiosa, de culto y conciencia									
					100.00%	86.00%	86.00%	86.00%	
					AVANCE DEL INDICADOR				
					Vigencia	En la Vigencia	Transcurrido	Acumulado en PDD	
247	Política pública de libertad religiosa, de culto y conciencia formulada	2019	86.00%	86.00%	86.00%	100.00%	86.00%	86.00%	86.00%
140 Vincular 80 movimientos o grupos sociales a la Red de Derechos Humanos									
					100.00%	0.00%	100.00%	100.00%	
					AVANCE DEL INDICADOR				
					Vigencia	En la Vigencia	Transcurrido	Acumulado en PDD	
248	Número de movimientos o grupos sociales miembros en la Red de Derechos Humanos	2019	0.00%	100.00%	100.00%	100.00%	0.00%	100.00%	100.00%

<= 40% > 40% y <= 70 > 70% y <= 90 > 90

Plan de Desarrollo BOGOTÁ MEJOR PARA TODOS
Informe de avance de Metas de producto a 30/11/2019
PILAR O EJE TRANSVERSAL PILAR CONSTRUCCIÓN DE COMUNIDAD Y CULTURA CIUDADANA

Programa / Proyecto estratégico / Metas de producto / Indicador





Programa / Proyecto estratégico / Metas de producto / Indicador	AVANCE DEL INDICADOR				AVANCES DE LA META			
	Vigencia	En la Vigencia	Transcurrido	Acumulado en PDD	Ponderación	En la Vigencia	Transcurrido	Acumulado en PDD
141 20 Alcaldías locales que mantienen o incrementan líneas de acción de derechos humanos en el POAL (Plan operativo de acción local)					100.00%	0.00%	90.00%	90.00%
249 Número de Alcaldías locales que mantienen o incrementan líneas de acción de derechos humanos en el POAL	2019	0.00%	90.00%	90.00%	100.00%	0.00%	90.00%	90.00%
142 Implementar y mantener la ruta intersectorial para la prevención, protección y asistencia de trata de personas en el Distrito					100.00%	91.60%	97.90%	78.32%
250 Porcentaje de implementación de la Ruta intersectorial de prevención, asistencia y protección integral a víctimas de trata	2019	91.60%	97.90%	78.32%	100.00%	91.60%	97.90%	78.32%
143 Implementar 3 Planes de Acciones afirmativas de grupos étnicos					100.00%	88.68%	88.68%	84.25%
251 Número de Planes de Acciones afirmativas de grupos étnicos	2019	88.68%	88.68%	84.25%	100.00%	88.68%	88.68%	84.25%
144 Crear la Mesa Distrital de Prevención y Protección					100.00%	0.00%	100.00%	100.00%
252 Mesa Distrital de Prevención y Protección creada	2019	0.00%	100.00%	100.00%	100.00%	0.00%	100.00%	100.00%
145 Adoptar en las 20 localidades el Plan Distrital de Prevención y Protección					100.00%	0.00%	100.00%	100.00%
253 Número de localidades que adoptan el Plan Distrital de Prevención y Protección	2019	0.00%	100.00%	100.00%	100.00%	0.00%	100.00%	100.00%
146 Atender 150 personas de la población LGBTI a través del programa de protección integral en la casa refugio					100.00%	72.50%	92.09%	85.33%
254 Número de personas atendidas por el programa de protección integral de casa Refugio	2019	72.50%	92.09%	85.33%	100.00%	72.50%	92.09%	85.33%

<= 40% > 40% y <= 70 > 70% y <= 90 > 90

Plan de Desarrollo BOGOTÁ MEJOR PARA TODOS
 Informe de avance de Metas de producto a 30/11/2019
 PILAR O EJE TRANSVERSAL PILAR CONSTRUCCIÓN DE COMUNIDAD Y CULTURA CIUDADANA

Programa / Proyecto estratégico / Metas de producto / Indicador

147 Implementar diez (10) espacios de atención diferenciada para los grupos étnicos del D.C.					AVANCES DE LA META					
					Ponderación	En la Vigencia	Transcurrido	Acumulado en PDD		
					100.00%	100.00% ★	100.00% ★	100.00% ★		
AVANCE DEL INDICADOR										
					Vigencia	En la Vigencia	Transcurrido	Acumulado en PDD		
255 Número de espacios implementados para la atención diferenciada de grupos étnicos del D.C.	2019	100.00%	100.00%	100.00%	100.00%	100.00%	100.00%	100.00%		

 <= 40%
  > 40% y <= 70
  > 70% y <= 90
  > 90

Plan de Desarrollo BOGOTÁ MEJOR PARA TODOS
 Informe de avance de Metas de producto a 30/11/2019
 PILAR O EJE TRANSVERSAL PILAR CONSTRUCCIÓN DE COMUNIDAD Y CULTURA CIUDADANA

Programa / Proyecto estratégico / Metas de producto / Indicador

23 Bogotá mejor para las víctimas, la paz y la reconciliación

153 Fortalecimiento del Sistema Distrital de Atención y Reparación Integral a Víctimas - SDARIV - como contribución al goce efectivo de derechos de las víctimas del conflicto armado residentes en Bogotá

Indicador	Año	AVANCE DEL INDICADOR				AVANCES DE LA META			
		Vigencia	En la Vigencia	Transcurrido	Acumulado en PDD	Ponderación	En la Vigencia	Transcurrido	Acumulado en PDD
208 Atender el 100% de personas con ayuda humanitaria inmediata que cumplan con los requisitos de ley									
256 Porcentaje de personas atendidas con ayuda humanitaria inmediata que cumplen los requisitos de Ley	2019	100.00%	100.00%	80.00%	100.00%	100.00% ★	100.00% ★	80.00% ✓	
209 Aplicar a 80.000 Personas los Planes Integrales de Atención con seguimiento (PIA) en el Distrito Capital									
257 Número de Personas con Planes Integrales de Atención con seguimiento (PIA) aplicados	2019	88.68%	96.21%	91.40%	100.00%	88.68% ✓	96.21% ★	91.40% ★	
210 Diseñar e implementar 3 estrategias para la memoria, la paz y la reconciliación									
258 Número de estrategias implementadas para la memoria, la paz y la reconciliación	2019	100.00%	100.00%	100.00%	100.00%	100.00% ★	100.00% ★	100.00% ★	
211 Desarrollar laboratorios de paz en 2 territorios del Distrito Capital									
259 Número de territorios de la ciudad con laboratorios de paz	2019	96.00%	96.00%	96.00%	100.00%	96.00% ★	96.00% ★	96.00% ★	
536 Beneficiar a 12 localidades con organizaciones sociales a través de acciones artística, culturales y pedagógicas en materia de memoria, paz y reconciliación									
544 Número de localidades con organizaciones sociales beneficiadas a través de acciones artística, culturales y pedagógicas en materia de memoria, paz y reconciliación	2019	100.00%	100.00%	100.00%	100.00%	100.00% ★	100.00% ★	100.00% ★	

<= 40%
 > 40% y <= 70
 > 70% y <= 90
 > 90

Plan de Desarrollo BOGOTÁ MEJOR PARA TODOS
 Informe de avance de Metas de producto a 30/11/2019
 PILAR O EJE TRANSVERSAL PILAR CONSTRUCCIÓN DE COMUNIDAD Y CULTURA CIUDADANA

Programa / Proyecto estratégico / Metas de producto / Indicador

537 Realizar 4 programaciones con seguimiento al Plan de Acción Distrital para la Atención y Reparación Integral a las Víctimas del conflicto armado residentes en Bogotá, D.C.					AVANCES DE LA META				
					Ponderación	En la Vigencia	Transcurrido	Acumulado en PDD	
					100.00%	50.00%	83.33%	62.50%	
AVANCE DEL INDICADOR									
Vigencia									
En la Vigencia									
Transcurrido									
Acumulado en PDD									
545 Número de programaciones con seguimientos al Plan de Acción Distrital para la Atención y Reparación Integral a las Víctimas del conflicto armado residentes en Bogotá, D.C. realizados	2019	50.00%	83.33%	62.50%	100.00%	50.00%	83.33%	62.50%	

Plan de Desarrollo BOGOTÁ MEJOR PARA TODOS
Informe de avance de Metas de producto a 30/11/2019
PILAR O EJE TRANSVERSAL PILAR CONSTRUCCIÓN DE COMUNIDAD Y CULTURA CIUDADANA

Programa / Proyecto estratégico / Metas de producto / Indicador

24 Equipo por la educación para el reencuentro, la reconciliación y la paz

154 Equipo por la educación para el reencuentro, la reconciliación y la paz





412 100% directores locales y rectores formados para fortalecer espacios de participación ciudadana en educación para el reencuentro, la reconciliación y la paz	AVANCE DEL INDICADOR				AVANCES DE LA META			
	Vigencia	En la Vigencia	Transcurrido	Acumulado en PDD	Ponderación	En la Vigencia	Transcurrido	Acumulado en PDD
					100.00%	72.00% ✓	72.00% ✓	72.00% ✓
260 Porcentaje de directores locales y rectores formados para el fortalecimiento de espacios de participación ciudadana	2019	72.00%	72.00%	72.00%	100.00%	72.00%	72.00%	72.00%
413 100% de implementación del Observatorio de Convivencia Escolar para el reencuentro, la reconciliación y la paz	AVANCE DEL INDICADOR				AVANCES DE LA META			
	Vigencia	En la Vigencia	Transcurrido	Acumulado en PDD	Ponderación	En la Vigencia	Transcurrido	Acumulado en PDD
					100.00%	100.00% ★	100.00% ★	100.00% ★
261 Porcentaje de implementación del Observatorio de Convivencia Escolar para el reencuentro, la reconciliación y la paz	2019	100.00%	100.00%	100.00%	100.00%	100.00%	100.00%	100.00%
414 100% de IED con el Plan de Convivencia actualizado, ajustado y fortalecido para el reencuentro, la reconciliación y la paz	AVANCE DEL INDICADOR				AVANCES DE LA META			
	Vigencia	En la Vigencia	Transcurrido	Acumulado en PDD	Ponderación	En la Vigencia	Transcurrido	Acumulado en PDD
					100.00%	94.00% ★	94.00% ★	94.00% ★
262 Porcentaje de IED con el Plan de Convivencia actualizado, ajustado y fortalecido para el reencuentro, la reconciliación y la paz	2019	94.00%	94.00%	94.00%	100.00%	94.00%	94.00%	94.00%
415 30 IED intervenidas con el programa de mejoramiento de sus entornos escolares que propenda hacia la mejora de las condiciones de seguridad, pandillismo y consumo de sustancias psicoactivas	AVANCE DEL INDICADOR				AVANCES DE LA META			
	Vigencia	En la Vigencia	Transcurrido	Acumulado en PDD	Ponderación	En la Vigencia	Transcurrido	Acumulado en PDD
					100.00%	100.00% ★	100.00% ★	100.00% ★
263 Número de IED intervenidas con el programa de mejoramiento de sus entornos escolares	2019	100.00%	100.00%	100.00%	100.00%	100.00%	100.00%	100.00%
416 30% de IED acompañadas para el fortalecimiento de sus escuelas de padres y familia	AVANCE DEL INDICADOR				AVANCES DE LA META			
	Vigencia	En la Vigencia	Transcurrido	Acumulado en PDD	Ponderación	En la Vigencia	Transcurrido	Acumulado en PDD
					100.00%	116.67% ★	116.67% ★	116.67% ★
264 Porcentaje de IED acompañadas para el fortalecimiento de sus escuelas de padres y familia	2019	116.67%	116.67%	116.67%	100.00%	116.67%	116.67%	116.67%

<= 40%
 > 40% y <= 70
 > 70% y <= 90
 > 90

Plan de Desarrollo BOGOTÁ MEJOR PARA TODOS
 Informe de avance de Metas de producto a 30/11/2019
 PILAR O EJE TRANSVERSAL PILAR CONSTRUCCIÓN DE COMUNIDAD Y CULTURA CIUDADANA

Programa / Proyecto estratégico / Metas de producto / Indicador

417 100% de IED que implementan la cátedra de la paz con enfoque de cultura ciudadana					AVANCES DE LA META				
					Ponderación	En la Vigencia	Transcurrido	Acumulado en PDD	
					100.00%	99.00% ★	99.00% ★	99.00% ★	
AVANCE DEL INDICADOR									
					Vigencia	En la Vigencia	Transcurrido	Acumulado en PDD	
265 Porcentaje de IED que implementan la cátedra de la paz con enfoque de cultura ciudadana	2019	99.00%	99.00%	99.00%	100.00%	99.00%	99.00%	99.00%	

 <= 40%
  > 40% y <= 70
  > 70% y <= 90
  > 90

Plan de Desarrollo BOGOTÁ MEJOR PARA TODOS
Informe de avance de Metas de producto a 30/11/2019
PILAR O EJE TRANSVERSAL PILAR CONSTRUCCIÓN DE COMUNIDAD Y CULTURA CIUDADANA

Programa / Proyecto estratégico / Metas de producto / Indicador

25 Cambio cultural y construcción del tejido social para la vida

155 Comunicación pública mejor para todos

377 Emitir 2.500 programas de Educación, Cultura, Recreación y Deporte, con enfoque poblacional y local	AVANCE DEL INDICADOR				AVANCES DE LA META			
	Vigencia	En la Vigencia	Transcurrido	Acumulado en PDD	Ponderación	En la Vigencia	Transcurrido	Acumulado en PDD
					100.00%	99.72%	99.86%	99.61%
266 Número de programas de Educación, Cultura, Recreación y Deporte, con enfoque poblacional y local emitidos	2019	99.72%	99.86%	99.61%	100.00%	99.72%	99.86%	99.61%

156 Cultura ciudadana para la convivencia

373 Implementar la red de cultura ciudadana y democrática	AVANCE DEL INDICADOR				AVANCES DE LA META			
	Vigencia	En la Vigencia	Transcurrido	Acumulado en PDD	Ponderación	En la Vigencia	Transcurrido	Acumulado en PDD
					100.00%	96.00%	98.95%	94.00%
267 Número de redes de cultura ciudadana y democrática, implementadas	2019	96.00%	98.95%	94.00%	100.00%	96.00%	98.95%	94.00%

374 Formular e implementar una (1) política pública de cultura ciudadana	AVANCE DEL INDICADOR				AVANCES DE LA META			
	Vigencia	En la Vigencia	Transcurrido	Acumulado en PDD	Ponderación	En la Vigencia	Transcurrido	Acumulado en PDD
					100.00%	75.00%	94.74%	90.00%
268 Número de políticas públicas de cultura ciudadana formuladas e implementadas	2019	75.00%	94.74%	90.00%	100.00%	75.00%	94.74%	90.00%

375 Orientar la formulación y acompañar la implementación de 16 proyectos de transformación cultural del distrito	AVANCE DEL INDICADOR				AVANCES DE LA META			
	Vigencia	En la Vigencia	Transcurrido	Acumulado en PDD	Ponderación	En la Vigencia	Transcurrido	Acumulado en PDD
					100.00%	100.00%	100.00%	93.75%
269 Número de proyectos de transformación cultural del Distrito orientados y acompañados	2019	100.00%	100.00%	93.75%	100.00%	100.00%	100.00%	93.75%

376 Orientar la formulación y acompañar la implementación de 60 protocolos de investigación, sistematización y memorias sociales de los proyectos estratégicos del sector Cultura, Recreación y Deporte	AVANCE DEL INDICADOR				AVANCES DE LA META			
	Vigencia	En la Vigencia	Transcurrido	Acumulado en PDD	Ponderación	En la Vigencia	Transcurrido	Acumulado en PDD
					100.00%	25.00%	79.31%	76.67%
270 Número de protocolos de investigación, sistematización y memoria social orientados y acompañados	2019	25.00%	79.31%	76.67%	100.00%	25.00%	79.31%	76.67%

157 Intervención integral en territorios y poblaciones priorizadas a través de cultura, recreación y deporte

<= 40% > 40% y <= 70 > 70% y <= 90 > 90

Plan de Desarrollo BOGOTÁ MEJOR PARA TODOS
Informe de avance de Metas de producto a 30/11/2019
PILAR O EJE TRANSVERSAL PILAR CONSTRUCCIÓN DE COMUNIDAD Y CULTURA CIUDADANA

Programa / Proyecto estratégico / Metas de producto / Indicador

369 Acompañar 10 actuaciones urbanísticas en el territorio, en el marco del programa de mejoramiento integral de barrios						<table border="1"> <thead> <tr> <th colspan="4">AVANCES DE LA META</th> </tr> <tr> <th>Ponderación</th> <th>En la Vigencia</th> <th>Transcurrido</th> <th>Acumulado en PDD</th> </tr> </thead> <tbody> <tr> <td align="center">100.00%</td> <td align="center">77.78% </td> <td align="center">77.78% </td> <td align="center">70.00% </td> </tr> </tbody> </table>				AVANCES DE LA META				Ponderación	En la Vigencia	Transcurrido	Acumulado en PDD	100.00%	77.78%	77.78%	70.00%
AVANCES DE LA META																					
Ponderación	En la Vigencia	Transcurrido	Acumulado en PDD																		
100.00%	77.78%	77.78%	70.00%																		
<table border="1"> <thead> <tr> <th colspan="4">AVANCE DEL INDICADOR</th> </tr> <tr> <th>Vigencia</th> <th>En la Vigencia</th> <th>Transcurrido</th> <th>Acumulado en PDD</th> </tr> </thead> <tbody> <tr> <td align="center">2019</td> <td align="center">77.78%</td> <td align="center">77.78%</td> <td align="center">70.00%</td> </tr> </tbody> </table>						AVANCE DEL INDICADOR				Vigencia	En la Vigencia	Transcurrido	Acumulado en PDD	2019	77.78%	77.78%	70.00%	100.00%	77.78%	77.78%	70.00%
AVANCE DEL INDICADOR																					
Vigencia	En la Vigencia	Transcurrido	Acumulado en PDD																		
2019	77.78%	77.78%	70.00%																		
370 Realizar 9 intervenciones de Vivienda de Interés Prioritario (VIP), en el marco del programa nacional Comunidad-es arte biblioteca y cultura						<table border="1"> <thead> <tr> <th colspan="4">AVANCES DE LA META</th> </tr> <tr> <th>Ponderación</th> <th>En la Vigencia</th> <th>Transcurrido</th> <th>Acumulado en PDD</th> </tr> </thead> <tbody> <tr> <td align="center">100.00%</td> <td align="center">100.00% </td> <td align="center">102.94% </td> <td align="center">81.40% </td> </tr> </tbody> </table>				AVANCES DE LA META				Ponderación	En la Vigencia	Transcurrido	Acumulado en PDD	100.00%	100.00%	102.94%	81.40%
AVANCES DE LA META																					
Ponderación	En la Vigencia	Transcurrido	Acumulado en PDD																		
100.00%	100.00%	102.94%	81.40%																		
<table border="1"> <thead> <tr> <th colspan="4">AVANCE DEL INDICADOR</th> </tr> <tr> <th>Vigencia</th> <th>En la Vigencia</th> <th>Transcurrido</th> <th>Acumulado en PDD</th> </tr> </thead> <tbody> <tr> <td align="center">2019</td> <td align="center">100.00%</td> <td align="center">102.94%</td> <td align="center">81.40%</td> </tr> </tbody> </table>						AVANCE DEL INDICADOR				Vigencia	En la Vigencia	Transcurrido	Acumulado en PDD	2019	100.00%	102.94%	81.40%	100.00%	100.00%	102.94%	81.40%
AVANCE DEL INDICADOR																					
Vigencia	En la Vigencia	Transcurrido	Acumulado en PDD																		
2019	100.00%	102.94%	81.40%																		
371 Realizar 132.071 actividades culturales, recreativas y deportivas, articuladas con grupos poblacionales y/o territorios						<table border="1"> <thead> <tr> <th colspan="4">AVANCES DE LA META</th> </tr> <tr> <th>Ponderación</th> <th>En la Vigencia</th> <th>Transcurrido</th> <th>Acumulado en PDD</th> </tr> </thead> <tbody> <tr> <td align="center">100.00%</td> <td align="center">108.21% </td> <td align="center">101.88% </td> <td align="center">96.32% </td> </tr> </tbody> </table>				AVANCES DE LA META				Ponderación	En la Vigencia	Transcurrido	Acumulado en PDD	100.00%	108.21%	101.88%	96.32%
AVANCES DE LA META																					
Ponderación	En la Vigencia	Transcurrido	Acumulado en PDD																		
100.00%	108.21%	101.88%	96.32%																		
<table border="1"> <thead> <tr> <th colspan="4">AVANCE DEL INDICADOR</th> </tr> <tr> <th>Vigencia</th> <th>En la Vigencia</th> <th>Transcurrido</th> <th>Acumulado en PDD</th> </tr> </thead> <tbody> <tr> <td align="center">2019</td> <td align="center">108.21%</td> <td align="center">101.88%</td> <td align="center">96.32%</td> </tr> </tbody> </table>						AVANCE DEL INDICADOR				Vigencia	En la Vigencia	Transcurrido	Acumulado en PDD	2019	108.21%	101.88%	96.32%	100.00%	108.21%	101.88%	96.32%
AVANCE DEL INDICADOR																					
Vigencia	En la Vigencia	Transcurrido	Acumulado en PDD																		
2019	108.21%	101.88%	96.32%																		
158 Valoración y apropiación social del patrimonio cultural																					
372 Alcanzar 1.700.000 asistencias al Museo de Bogotá, a recorridos y rutas patrimoniales y a otras prácticas patrimoniales						<table border="1"> <thead> <tr> <th colspan="4">AVANCES DE LA META</th> </tr> <tr> <th>Ponderación</th> <th>En la Vigencia</th> <th>Transcurrido</th> <th>Acumulado en PDD</th> </tr> </thead> <tbody> <tr> <td align="center">100.00%</td> <td align="center">57.26% </td> <td align="center">94.52% </td> <td align="center">93.94% </td> </tr> </tbody> </table>				AVANCES DE LA META				Ponderación	En la Vigencia	Transcurrido	Acumulado en PDD	100.00%	57.26%	94.52%	93.94%
AVANCES DE LA META																					
Ponderación	En la Vigencia	Transcurrido	Acumulado en PDD																		
100.00%	57.26%	94.52%	93.94%																		
<table border="1"> <thead> <tr> <th colspan="4">AVANCE DEL INDICADOR</th> </tr> <tr> <th>Vigencia</th> <th>En la Vigencia</th> <th>Transcurrido</th> <th>Acumulado en PDD</th> </tr> </thead> <tbody> <tr> <td align="center">2019</td> <td align="center">57.26%</td> <td align="center">94.52%</td> <td align="center">93.94%</td> </tr> </tbody> </table>						AVANCE DEL INDICADOR				Vigencia	En la Vigencia	Transcurrido	Acumulado en PDD	2019	57.26%	94.52%	93.94%	100.00%	57.26%	94.52%	93.94%
AVANCE DEL INDICADOR																					
Vigencia	En la Vigencia	Transcurrido	Acumulado en PDD																		
2019	57.26%	94.52%	93.94%																		
274 Número de asistencias al Museo de Bogotá, a recorridos y rutas patrimoniales y a otras prácticas patrimoniales																					

<= 40%
 > 40% y <= 70
 > 70% y <= 90
 > 90

Plan de Desarrollo BOGOTÁ MEJOR PARA TODOS
Informe de avance de Metas de producto a 30/11/2019
PILAR O EJE TRANSVERSAL EJE TRANSVERSAL NUEVO ORDENAMIENTO TERRITORIAL

Programa / Proyecto estratégico / Metas de producto / Indicador

26 Información relevante e integral para la planeación territorial

159 Actualización e integración de instrumentos de información para análisis como insumo para la creación de política pública, focalización del gasto público y seguimiento y control del desarrollo urbano y rural

489 100% del censo de predios residenciales estratificados	AVANCE DEL INDICADOR				AVANCES DE LA META			
	Vigencia	En la Vigencia	Transcurrido	Acumulado en PDD	Ponderación	En la Vigencia	Transcurrido	Acumulado en PDD
					100.00%	92.00%	98.00%	78.40%
275 Porcentaje de manzanas actualizadas con el censo de predios residenciales estratificados	2019	92.00%	98.00%	78.40%	100.00%	92.00%	98.00%	78.40%

490 Implementar el 100% del sistema de plusvalía	AVANCE DEL INDICADOR				AVANCES DE LA META			
	Vigencia	En la Vigencia	Transcurrido	Acumulado en PDD	Ponderación	En la Vigencia	Transcurrido	Acumulado en PDD
					100.00%	54.55%	75.00%	75.00%
276 Porcentaje del sistema de plusvalía implementado	2019	54.55%	75.00%	75.00%	100.00%	54.55%	75.00%	75.00%

491 Implementar el 100% del Plan Estadístico Distrital	AVANCE DEL INDICADOR				AVANCES DE LA META			
	Vigencia	En la Vigencia	Transcurrido	Acumulado en PDD	Ponderación	En la Vigencia	Transcurrido	Acumulado en PDD
					100.00%	99.00%	99.50%	79.60%
277 Porcentaje del Plan Estadístico Distrital implementado	2019	99.00%	99.50%	79.60%	100.00%	99.00%	99.50%	79.60%

492 Implementar el 100% sistema de consulta y seguimiento a licencias en Bogotá	AVANCE DEL INDICADOR				AVANCES DE LA META			
	Vigencia	En la Vigencia	Transcurrido	Acumulado en PDD	Ponderación	En la Vigencia	Transcurrido	Acumulado en PDD
					100.00%	94.59%	96.00%	96.00%
278 Porcentaje del sistema de consulta y seguimiento a licencias en Bogotá implementado	2019	94.59%	96.00%	96.00%	100.00%	94.59%	96.00%	96.00%

504 Actualizar 1 base de datos Sisbén mediante la aplicación de encuestas en las modalidades de barrido y demanda	AVANCE DEL INDICADOR				AVANCES DE LA META			
	Vigencia	En la Vigencia	Transcurrido	Acumulado en PDD	Ponderación	En la Vigencia	Transcurrido	Acumulado en PDD
					100.00%	75.00%	92.75%	74.20%
511 Base de datos Sisbén actualizada	2019	75.00%	92.75%	74.20%	100.00%	75.00%	92.75%	74.20%

<= 40% > 40% y <= 70 > 70% y <= 90 > 90

Plan de Desarrollo BOGOTÁ MEJOR PARA TODOS
 Informe de avance de Metas de producto a 30/11/2019
 PILAR O EJE TRANSVERSAL EJE TRANSVERSAL NUEVO ORDENAMIENTO TERRITORIAL

Programa / Proyecto estratégico / Metas de producto / Indicador

27 Proyectos urbanos integrales con visión de ciudad

160 Desarrollo de modelo territorial con visión integral de ciudad

493 Ejecutar 3 fases de elaboración del POT (Formulación concertación y adopción)					<table border="1"> <thead> <tr> <th colspan="4">AVANCES DE LA META</th> </tr> <tr> <th>Ponderación</th> <th>En la Vigencia</th> <th>Transcurrido</th> <th>Acumulado en PDD</th> </tr> </thead> <tbody> <tr> <td align="center">100.00%</td> <td align="center">100.00% ★</td> <td align="center">100.00% ★</td> <td align="center">100.00% ★</td> </tr> </tbody> </table>				AVANCES DE LA META				Ponderación	En la Vigencia	Transcurrido	Acumulado en PDD	100.00%	100.00% ★	100.00% ★	100.00% ★	
AVANCES DE LA META																					
Ponderación	En la Vigencia	Transcurrido	Acumulado en PDD																		
100.00%	100.00% ★	100.00% ★	100.00% ★																		
<table border="1"> <thead> <tr> <th colspan="4">AVANCE DEL INDICADOR</th> </tr> <tr> <th>Vigencia</th> <th>En la Vigencia</th> <th>Transcurrido</th> <th>Acumulado en PDD</th> </tr> </thead> <tbody> <tr> <td align="center">2019</td> <td align="center">100.00%</td> <td align="center">100.00%</td> <td align="center">100.00%</td> </tr> </tbody> </table>					AVANCE DEL INDICADOR				Vigencia	En la Vigencia	Transcurrido	Acumulado en PDD	2019	100.00%	100.00%	100.00%	100.00%	100.00%	100.00%	100.00%	
AVANCE DEL INDICADOR																					
Vigencia	En la Vigencia	Transcurrido	Acumulado en PDD																		
2019	100.00%	100.00%	100.00%																		
279 Número de fases de elaboración del POT (formulación, concertación y adopción) ejecutadas																					
494 Reglamentar 5.000 hectáreas brutas de suelo mediante condiciones normativas de carácter general					<table border="1"> <thead> <tr> <th colspan="4">AVANCES DE LA META</th> </tr> <tr> <th>Ponderación</th> <th>En la Vigencia</th> <th>Transcurrido</th> <th>Acumulado en PDD</th> </tr> </thead> <tbody> <tr> <td align="center">100.00%</td> <td align="center">23.26% ⚠</td> <td align="center">99.98% ★</td> <td align="center">95.07% ★</td> </tr> </tbody> </table>				AVANCES DE LA META				Ponderación	En la Vigencia	Transcurrido	Acumulado en PDD	100.00%	23.26% ⚠	99.98% ★	95.07% ★	
AVANCES DE LA META																					
Ponderación	En la Vigencia	Transcurrido	Acumulado en PDD																		
100.00%	23.26% ⚠	99.98% ★	95.07% ★																		
<table border="1"> <thead> <tr> <th colspan="4">AVANCE DEL INDICADOR</th> </tr> <tr> <th>Vigencia</th> <th>En la Vigencia</th> <th>Transcurrido</th> <th>Acumulado en PDD</th> </tr> </thead> <tbody> <tr> <td align="center">2019</td> <td align="center">23.26%</td> <td align="center">99.98%</td> <td align="center">95.07%</td> </tr> </tbody> </table>					AVANCE DEL INDICADOR				Vigencia	En la Vigencia	Transcurrido	Acumulado en PDD	2019	23.26%	99.98%	95.07%	100.00%	23.26%	99.98%	95.07%	
AVANCE DEL INDICADOR																					
Vigencia	En la Vigencia	Transcurrido	Acumulado en PDD																		
2019	23.26%	99.98%	95.07%																		
280 Número de hectáreas de suelo reglamentadas mediante condiciones normativas de carácter general																					

≤ 40%	> 40% y ≤ 70	> 70% y ≤ 90	> 90
-------	--------------	--------------	------





Plan de Desarrollo BOGOTÁ MEJOR PARA TODOS
 Informe de avance de Metas de producto a 30/11/2019
 PILAR O EJE TRANSVERSAL EJE TRANSVERSAL NUEVO ORDENAMIENTO TERRITORIAL

Programa / Proyecto estratégico / Metas de producto / Indicador

28 Suelo para reducir el déficit habitacional de suelo urbanizable, vivienda y soportes urbanos

161 Viabilización de áreas para la dotación de soportes urbanos estructurales

530 Viabilizar 850 hectáreas netas urbanizables de suelo para espacio público, equipamientos, vías, vivienda y otros usos	AVANCE DEL INDICADOR				AVANCES DE LA META			
	Vigencia	En la Vigencia	Transcurrido	Acumulado en PDD	Ponderación	En la Vigencia	Transcurrido	Acumulado en PDD
					100.00%	237.29% ★	126.97% ★	125.08% ★
537 Número de hectáreas netas urbanizables de suelo viabilizadas para espacio público, equipamientos, vías, vivienda y otros usos	2019	237.29%	126.97%	125.08%	100.00%	237.29%	126.97%	125.08%










 <= 40%
  > 40% y <= 70
  > 70% y <= 90
  > 90





Plan de Desarrollo BOGOTÁ MEJOR PARA TODOS
 Informe de avance de Metas de producto a 30/11/2019
 PILAR O EJE TRANSVERSAL EJE TRANSVERSAL NUEVO ORDENAMIENTO TERRITORIAL

Programa / Proyecto estratégico / Metas de producto / Indicador

29 Articulación regional y planeación integral del transporte

162 Articulación regional y planeación integral del transporte

251 Diseñar y poner en marcha el plan de logística urbana y regional	AVANCE DEL INDICADOR				AVANCES DE LA META			
	Vigencia	En la Vigencia	Transcurrido	Acumulado en PDD	Ponderación	En la Vigencia	Transcurrido	Acumulado en PDD
	2019	94.44%	98.00%	98.00%	100.00%	94.44% 	98.00% 	98.00% 
281 Diseño y puesta en marcha del plan de logística urbana	2019	94.44%	98.00%	98.00%	100.00%	94.44%	98.00%	98.00%
252 Adopción de la red de transporte masivo regional	AVANCE DEL INDICADOR				AVANCES DE LA META			
	Vigencia	En la Vigencia	Transcurrido	Acumulado en PDD	Ponderación	En la Vigencia	Transcurrido	Acumulado en PDD
	2019	90.00%	90.00%	90.00%	100.00%	90.00% 	90.00% 	90.00% 
282 Adopción de la red de transporte masivo regional	2019	90.00%	90.00%	90.00%	100.00%	90.00%	90.00%	90.00%
253 Construir avenidas urbanas regionales (esquema de financiación por APP, supeditado al esquema y cierre financiero de las APP)	AVANCE DEL INDICADOR				AVANCES DE LA META			
	Vigencia	En la Vigencia	Transcurrido	Acumulado en PDD	Ponderación	En la Vigencia	Transcurrido	Acumulado en PDD
	2019	0.00%	0.00%	0.00%	100.00%	0.00% 	0.00% 	0.00% 
283 Km de avenidas urbanas regionales construidas	2019	0.00%	0.00%	0.00%	100.00%	0.00%	0.00%	0.00%

 <= 40%
  > 40% y <= 70
  > 70% y <= 90
  > 90

Plan de Desarrollo BOGOTÁ MEJOR PARA TODOS
 Informe de avance de Metas de producto a 30/11/2019
 PILAR O EJE TRANSVERSAL EJE TRANSVERSAL NUEVO ORDENAMIENTO TERRITORIAL

Programa / Proyecto estratégico / Metas de producto / Indicador

30 Financiación para el Desarrollo Territorial

163 Financiación para el desarrollo territorial

177 80 hectáreas útiles para vivienda de interés social gestionadas					AVANCES DE LA META				
					Ponderación	En la Vigencia	Transcurrido	Acumulado en PDD	
					100.00%	81.60%	98.73%	89.28%	
				AVANCE DEL INDICADOR					
				Vigencia	En la Vigencia	Transcurrido	Acumulado en PDD		
284 Número de hectáreas gestionadas mediante aplicación instrumentos de financiación	2019	81.60%	98.73%	89.28%	100.00%	81.60%	98.73%	89.28%	

<= 40%
 > 40% y <= 70
 > 70% y <= 90
 > 90

Plan de Desarrollo BOGOTÁ MEJOR PARA TODOS
 Informe de avance de Metas de producto a 30/11/2019
 PILAR O EJE TRANSVERSAL EJE TRANSVERSAL DESARROLLO ECONÓMICO BASADO EN EL CONOCIMIENTO

Programa / Proyecto estratégico / Metas de producto / Indicador

31 Fundamentar el desarrollo económico en la generación y uso del conocimiento para mejorar la competitividad de la Ciudad Región

164 Consolidación del ecosistema de emprendimiento y mejoramiento de la productividad de las mipymes

263 Atender 320 emprendimientos de oportunidad	AVANCE DEL INDICADOR				AVANCES DE LA META			
	Vigencia	En la Vigencia	Transcurrido	Acumulado en PDD	Ponderación	En la Vigencia	Transcurrido	Acumulado en PDD
					100.00%	95.81%	98.44%	89.87%

285 Número de emprendimientos de oportunidad atendidos	2019	95.81%	98.44%	89.87%	100.00%	95.81%	98.44%	89.87%
--	------	--------	--------	--------	---------	--------	--------	--------

290 Fortalecer 535 unidades productivas en capacidades empresariales y/o formalizarlas	AVANCE DEL INDICADOR				AVANCES DE LA META			
	Vigencia	En la Vigencia	Transcurrido	Acumulado en PDD	Ponderación	En la Vigencia	Transcurrido	Acumulado en PDD
					100.00%	85.27%	92.02%	80.20%

286 Número de unidades productivas fortalecidas en capacidades empresariales y/o formalizadas	2019	85.27%	92.02%	80.20%	100.00%	85.27%	92.02%	80.20%
---	------	--------	--------	--------	---------	--------	--------	--------

165 Posicionamiento local, nacional e internacional de Bogotá

264 Apoyar 75 empresas en procesos de exportación	AVANCE DEL INDICADOR				AVANCES DE LA META			
	Vigencia	En la Vigencia	Transcurrido	Acumulado en PDD	Ponderación	En la Vigencia	Transcurrido	Acumulado en PDD
					100.00%	0.00%	81.01%	75.29%

287 Número de empresas apoyadas en procesos de exportación	2019	0.00%	81.01%	75.29%	100.00%	0.00%	81.01%	75.29%
--	------	-------	--------	--------	---------	-------	--------	--------

265 Promover 4 programas que consoliden el posicionamiento internacional de la ciudad	AVANCE DEL INDICADOR				AVANCES DE LA META			
	Vigencia	En la Vigencia	Transcurrido	Acumulado en PDD	Ponderación	En la Vigencia	Transcurrido	Acumulado en PDD
					100.00%	300.00%	122.22%	122.22%

288 Número de programas que consoliden el posicionamiento internacional de la ciudad promovidos	2019	300.00%	122.22%	122.22%	100.00%	300.00%	122.22%	122.22%
---	------	---------	---------	---------	---------	---------	---------	---------

166 Transferencia del conocimiento y consolidación del ecosistema de innovación para el mejoramiento de la competitividad

266 Fortalecer 500 unidades productivas en capacidades de desarrollo tecnológico e innovación productiva	AVANCE DEL INDICADOR				AVANCES DE LA META			
	Vigencia	En la Vigencia	Transcurrido	Acumulado en PDD	Ponderación	En la Vigencia	Transcurrido	Acumulado en PDD
					100.00%	58.22%	94.02%	94.02%

289 Número de unidades productivas fortalecidas en capacidades de desarrollo tecnológico e innovación productiva	2019	58.22%	94.02%	94.02%	100.00%	58.22%	94.02%	94.02%
--	------	--------	--------	--------	---------	--------	--------	--------

<= 40%
 > 40% y <= 70
 > 70% y <= 90
 > 90

Plan de Desarrollo BOGOTÁ MEJOR PARA TODOS
 Informe de avance de Metas de producto a 30/11/2019
 PILAR O EJE TRANSVERSAL EJE TRANSVERSAL DESARROLLO ECONÓMICO BASADO EN EL CONOCIMIENTO

Programa / Proyecto estratégico / Metas de producto / Indicador

267 Intervenir en 3 aglomeraciones, clúster, o encadenamientos productivos de la ciudad					<table border="1"> <thead> <tr> <th colspan="4">AVANCES DE LA META</th> </tr> <tr> <th>Ponderación</th> <th>En la Vigencia</th> <th>Transcurrido</th> <th>Acumulado en PDD</th> </tr> </thead> <tbody> <tr> <td>100.00%</td> <td>100.00% </td> <td>85.00% </td> <td>62.96% </td> </tr> </tbody> </table>				AVANCES DE LA META				Ponderación	En la Vigencia	Transcurrido	Acumulado en PDD	100.00%	100.00%	85.00%	62.96%
AVANCES DE LA META																				
Ponderación	En la Vigencia	Transcurrido	Acumulado en PDD																	
100.00%	100.00%	85.00%	62.96%																	
<table border="1"> <thead> <tr> <th colspan="4">AVANCE DEL INDICADOR</th> </tr> <tr> <th>Vigencia</th> <th>En la Vigencia</th> <th>Transcurrido</th> <th>Acumulado en PDD</th> </tr> </thead> <tbody> <tr> <td>2019</td> <td>100.00%</td> <td>85.00%</td> <td>62.96%</td> </tr> </tbody> </table>					AVANCE DEL INDICADOR				Vigencia	En la Vigencia	Transcurrido	Acumulado en PDD	2019	100.00%	85.00%	62.96%	100.00%	100.00%	85.00%	62.96%
AVANCE DEL INDICADOR																				
Vigencia	En la Vigencia	Transcurrido	Acumulado en PDD																	
2019	100.00%	85.00%	62.96%																	
285 Realizar un evento bandera de alto nivel y visibilidad nacional e internacional orientado a posicionar la ciudad como escenario privilegiado para la innovación y las industrias creativas					<table border="1"> <thead> <tr> <th colspan="4">AVANCES DE LA META</th> </tr> <tr> <th>Ponderación</th> <th>En la Vigencia</th> <th>Transcurrido</th> <th>Acumulado en PDD</th> </tr> </thead> <tbody> <tr> <td>100.00%</td> <td>0.00% </td> <td>0.00% </td> <td>0.00% </td> </tr> </tbody> </table>				AVANCES DE LA META				Ponderación	En la Vigencia	Transcurrido	Acumulado en PDD	100.00%	0.00%	0.00%	0.00%
AVANCES DE LA META																				
Ponderación	En la Vigencia	Transcurrido	Acumulado en PDD																	
100.00%	0.00%	0.00%	0.00%																	
<table border="1"> <thead> <tr> <th colspan="4">AVANCE DEL INDICADOR</th> </tr> <tr> <th>Vigencia</th> <th>En la Vigencia</th> <th>Transcurrido</th> <th>Acumulado en PDD</th> </tr> </thead> <tbody> <tr> <td>2019</td> <td>0.00%</td> <td>0.00%</td> <td>0.00%</td> </tr> </tbody> </table>					AVANCE DEL INDICADOR				Vigencia	En la Vigencia	Transcurrido	Acumulado en PDD	2019	0.00%	0.00%	0.00%	100.00%	0.00%	0.00%	0.00%
AVANCE DEL INDICADOR																				
Vigencia	En la Vigencia	Transcurrido	Acumulado en PDD																	
2019	0.00%	0.00%	0.00%																	
286 Formulación de un plan de innovación e industrias creativas					<table border="1"> <thead> <tr> <th colspan="4">AVANCES DE LA META</th> </tr> <tr> <th>Ponderación</th> <th>En la Vigencia</th> <th>Transcurrido</th> <th>Acumulado en PDD</th> </tr> </thead> <tbody> <tr> <td>100.00%</td> <td>0.00% </td> <td>100.00% </td> <td>100.00% </td> </tr> </tbody> </table>				AVANCES DE LA META				Ponderación	En la Vigencia	Transcurrido	Acumulado en PDD	100.00%	0.00%	100.00%	100.00%
AVANCES DE LA META																				
Ponderación	En la Vigencia	Transcurrido	Acumulado en PDD																	
100.00%	0.00%	100.00%	100.00%																	
<table border="1"> <thead> <tr> <th colspan="4">AVANCE DEL INDICADOR</th> </tr> <tr> <th>Vigencia</th> <th>En la Vigencia</th> <th>Transcurrido</th> <th>Acumulado en PDD</th> </tr> </thead> <tbody> <tr> <td>2019</td> <td>0.00%</td> <td>100.00%</td> <td>100.00%</td> </tr> </tbody> </table>					AVANCE DEL INDICADOR				Vigencia	En la Vigencia	Transcurrido	Acumulado en PDD	2019	0.00%	100.00%	100.00%	100.00%	0.00%	100.00%	100.00%
AVANCE DEL INDICADOR																				
Vigencia	En la Vigencia	Transcurrido	Acumulado en PDD																	
2019	0.00%	100.00%	100.00%																	
287 Crear un manual de diseño y funcionamiento de la Gerencia de Innovación Industrias Creativas					<table border="1"> <thead> <tr> <th colspan="4">AVANCES DE LA META</th> </tr> <tr> <th>Ponderación</th> <th>En la Vigencia</th> <th>Transcurrido</th> <th>Acumulado en PDD</th> </tr> </thead> <tbody> <tr> <td>100.00%</td> <td>0.00% </td> <td>100.00% </td> <td>100.00% </td> </tr> </tbody> </table>				AVANCES DE LA META				Ponderación	En la Vigencia	Transcurrido	Acumulado en PDD	100.00%	0.00%	100.00%	100.00%
AVANCES DE LA META																				
Ponderación	En la Vigencia	Transcurrido	Acumulado en PDD																	
100.00%	0.00%	100.00%	100.00%																	
<table border="1"> <thead> <tr> <th colspan="4">AVANCE DEL INDICADOR</th> </tr> <tr> <th>Vigencia</th> <th>En la Vigencia</th> <th>Transcurrido</th> <th>Acumulado en PDD</th> </tr> </thead> <tbody> <tr> <td>2019</td> <td>0.00%</td> <td>100.00%</td> <td>100.00%</td> </tr> </tbody> </table>					AVANCE DEL INDICADOR				Vigencia	En la Vigencia	Transcurrido	Acumulado en PDD	2019	0.00%	100.00%	100.00%	100.00%	0.00%	100.00%	100.00%
AVANCE DEL INDICADOR																				
Vigencia	En la Vigencia	Transcurrido	Acumulado en PDD																	
2019	0.00%	100.00%	100.00%																	
288 Crear y operar un fondo distrital de innovación y temas afines					<table border="1"> <thead> <tr> <th colspan="4">AVANCES DE LA META</th> </tr> <tr> <th>Ponderación</th> <th>En la Vigencia</th> <th>Transcurrido</th> <th>Acumulado en PDD</th> </tr> </thead> <tbody> <tr> <td>100.00%</td> <td>0.00% </td> <td>100.00% </td> <td>100.00% </td> </tr> </tbody> </table>				AVANCES DE LA META				Ponderación	En la Vigencia	Transcurrido	Acumulado en PDD	100.00%	0.00%	100.00%	100.00%
AVANCES DE LA META																				
Ponderación	En la Vigencia	Transcurrido	Acumulado en PDD																	
100.00%	0.00%	100.00%	100.00%																	
<table border="1"> <thead> <tr> <th colspan="4">AVANCE DEL INDICADOR</th> </tr> <tr> <th>Vigencia</th> <th>En la Vigencia</th> <th>Transcurrido</th> <th>Acumulado en PDD</th> </tr> </thead> <tbody> <tr> <td>2019</td> <td>0.00%</td> <td>100.00%</td> <td>100.00%</td> </tr> </tbody> </table>					AVANCE DEL INDICADOR				Vigencia	En la Vigencia	Transcurrido	Acumulado en PDD	2019	0.00%	100.00%	100.00%	100.00%	0.00%	100.00%	100.00%
AVANCE DEL INDICADOR																				
Vigencia	En la Vigencia	Transcurrido	Acumulado en PDD																	
2019	0.00%	100.00%	100.00%																	
289 Impulsar 4 proyectos estratégicos o retos de ciudad					<table border="1"> <thead> <tr> <th colspan="4">AVANCES DE LA META</th> </tr> <tr> <th>Ponderación</th> <th>En la Vigencia</th> <th>Transcurrido</th> <th>Acumulado en PDD</th> </tr> </thead> <tbody> <tr> <td>100.00%</td> <td>200.00% </td> <td>116.67% </td> <td>116.67% </td> </tr> </tbody> </table>				AVANCES DE LA META				Ponderación	En la Vigencia	Transcurrido	Acumulado en PDD	100.00%	200.00%	116.67%	116.67%
AVANCES DE LA META																				
Ponderación	En la Vigencia	Transcurrido	Acumulado en PDD																	
100.00%	200.00%	116.67%	116.67%																	
<table border="1"> <thead> <tr> <th colspan="4">AVANCE DEL INDICADOR</th> </tr> <tr> <th>Vigencia</th> <th>En la Vigencia</th> <th>Transcurrido</th> <th>Acumulado en PDD</th> </tr> </thead> <tbody> <tr> <td>2019</td> <td>200.00%</td> <td>116.67%</td> <td>116.67%</td> </tr> </tbody> </table>					AVANCE DEL INDICADOR				Vigencia	En la Vigencia	Transcurrido	Acumulado en PDD	2019	200.00%	116.67%	116.67%	100.00%	200.00%	116.67%	116.67%
AVANCE DEL INDICADOR																				
Vigencia	En la Vigencia	Transcurrido	Acumulado en PDD																	
2019	200.00%	116.67%	116.67%																	

<= 40% > 40% y <= 70 > 70% y <= 90 > 90

Plan de Desarrollo BOGOTÁ MEJOR PARA TODOS
Informe de avance de Metas de producto a 30/11/2019
PILAR O EJE TRANSVERSAL EJE TRANSVERSAL DESARROLLO ECONÓMICO BASADO EN EL CONOCIMIENTO

Programa / Proyecto estratégico / Metas de producto / Indicador

32 Generar alternativas de ingreso y empleo de mejor calidad

167 Fortalecimiento de alternativas para generación de ingresos de vendedores informales

268 Acompañar 1200 emprendimientos o unidades productivas fortalecidas de vendedores informales					<table border="1"> <tr><th colspan="4">AVANCES DE LA META</th></tr> <tr><th>Ponderación</th><th>En la Vigencia</th><th>Transcurrido</th><th>Acumulado en PDD</th></tr> <tr><td>100.00%</td><td>330.00% </td><td>133.42% </td><td>132.89% </td></tr> </table>				AVANCES DE LA META				Ponderación	En la Vigencia	Transcurrido	Acumulado en PDD	100.00%	330.00%	133.42%	132.89%	
AVANCES DE LA META																					
Ponderación	En la Vigencia	Transcurrido	Acumulado en PDD																		
100.00%	330.00%	133.42%	132.89%																		
<table border="1"> <tr><th colspan="4">AVANCE DEL INDICADOR</th></tr> <tr><th>Vigencia</th><th>En la Vigencia</th><th>Transcurrido</th><th>Acumulado en PDD</th></tr> <tr><td>2019</td><td>330.00%</td><td>133.42%</td><td>132.89%</td></tr> </table>					AVANCE DEL INDICADOR				Vigencia	En la Vigencia	Transcurrido	Acumulado en PDD	2019	330.00%	133.42%	132.89%					
AVANCE DEL INDICADOR																					
Vigencia	En la Vigencia	Transcurrido	Acumulado en PDD																		
2019	330.00%	133.42%	132.89%																		
296	Número de emprendimientos o unidades productivas fortalecidas de vendedores informales acompañados integralmente	2019	330.00%	133.42%	132.89%	100.00%	330.00%	133.42%	132.89%												

269 Brindar 3000 alternativas comerciales transitorias a vendedores informales					<table border="1"> <tr><th colspan="4">AVANCES DE LA META</th></tr> <tr><th>Ponderación</th><th>En la Vigencia</th><th>Transcurrido</th><th>Acumulado en PDD</th></tr> <tr><td>100.00%</td><td>315.33% </td><td>119.14% </td><td>118.26% </td></tr> </table>				AVANCES DE LA META				Ponderación	En la Vigencia	Transcurrido	Acumulado en PDD	100.00%	315.33%	119.14%	118.26%	
AVANCES DE LA META																					
Ponderación	En la Vigencia	Transcurrido	Acumulado en PDD																		
100.00%	315.33%	119.14%	118.26%																		
<table border="1"> <tr><th colspan="4">AVANCE DEL INDICADOR</th></tr> <tr><th>Vigencia</th><th>En la Vigencia</th><th>Transcurrido</th><th>Acumulado en PDD</th></tr> <tr><td>2019</td><td>315.33%</td><td>119.14%</td><td>118.26%</td></tr> </table>					AVANCE DEL INDICADOR				Vigencia	En la Vigencia	Transcurrido	Acumulado en PDD	2019	315.33%	119.14%	118.26%					
AVANCE DEL INDICADOR																					
Vigencia	En la Vigencia	Transcurrido	Acumulado en PDD																		
2019	315.33%	119.14%	118.26%																		
297	Número de vendedores informales con alternativas comerciales transitorias brindadas	2019	315.33%	119.14%	118.26%	100.00%	315.33%	119.14%	118.26%												

291 Vincular a programas de formación 2150 personas que ejercen actividades de economía informal					<table border="1"> <tr><th colspan="4">AVANCES DE LA META</th></tr> <tr><th>Ponderación</th><th>En la Vigencia</th><th>Transcurrido</th><th>Acumulado en PDD</th></tr> <tr><td>100.00%</td><td>233.40% </td><td>134.69% </td><td>134.66% </td></tr> </table>				AVANCES DE LA META				Ponderación	En la Vigencia	Transcurrido	Acumulado en PDD	100.00%	233.40%	134.69%	134.66%	
AVANCES DE LA META																					
Ponderación	En la Vigencia	Transcurrido	Acumulado en PDD																		
100.00%	233.40%	134.69%	134.66%																		
<table border="1"> <tr><th colspan="4">AVANCE DEL INDICADOR</th></tr> <tr><th>Vigencia</th><th>En la Vigencia</th><th>Transcurrido</th><th>Acumulado en PDD</th></tr> <tr><td>2019</td><td>233.40%</td><td>134.69%</td><td>134.66%</td></tr> </table>					AVANCE DEL INDICADOR				Vigencia	En la Vigencia	Transcurrido	Acumulado en PDD	2019	233.40%	134.69%	134.66%					
AVANCE DEL INDICADOR																					
Vigencia	En la Vigencia	Transcurrido	Acumulado en PDD																		
2019	233.40%	134.69%	134.66%																		
298	Número de personas vinculadas a programas de formación, que ejercen actividades de economía informal	2019	233.40%	134.69%	134.66%	100.00%	233.40%	134.69%	134.66%												

292 Formar 1000 personas que ejercen actividades de la economía informal a través de alianzas por el empleo					<table border="1"> <tr><th colspan="4">AVANCES DE LA META</th></tr> <tr><th>Ponderación</th><th>En la Vigencia</th><th>Transcurrido</th><th>Acumulado en PDD</th></tr> <tr><td>100.00%</td><td>135.24% </td><td>106.55% </td><td>102.91% </td></tr> </table>				AVANCES DE LA META				Ponderación	En la Vigencia	Transcurrido	Acumulado en PDD	100.00%	135.24%	106.55%	102.91%	
AVANCES DE LA META																					
Ponderación	En la Vigencia	Transcurrido	Acumulado en PDD																		
100.00%	135.24%	106.55%	102.91%																		
<table border="1"> <tr><th colspan="4">AVANCE DEL INDICADOR</th></tr> <tr><th>Vigencia</th><th>En la Vigencia</th><th>Transcurrido</th><th>Acumulado en PDD</th></tr> <tr><td>2019</td><td>135.24%</td><td>106.55%</td><td>102.91%</td></tr> </table>					AVANCE DEL INDICADOR				Vigencia	En la Vigencia	Transcurrido	Acumulado en PDD	2019	135.24%	106.55%	102.91%					
AVANCE DEL INDICADOR																					
Vigencia	En la Vigencia	Transcurrido	Acumulado en PDD																		
2019	135.24%	106.55%	102.91%																		
299	Número de personas formadas que ejercen actividades de la economía informal, a través de alianzas por el empleo	2019	135.24%	106.55%	102.91%	100.00%	135.24%	106.55%	102.91%												

168 Potenciar el trabajo decente en la ciudad

270 Vincular 4.250 personas laboralmente					<table border="1"> <tr><th colspan="4">AVANCES DE LA META</th></tr> <tr><th>Ponderación</th><th>En la Vigencia</th><th>Transcurrido</th><th>Acumulado en PDD</th></tr> <tr><td>100.00%</td><td>90.46% </td><td>96.47% </td><td>87.52% </td></tr> </table>				AVANCES DE LA META				Ponderación	En la Vigencia	Transcurrido	Acumulado en PDD	100.00%	90.46%	96.47%	87.52%	
AVANCES DE LA META																					
Ponderación	En la Vigencia	Transcurrido	Acumulado en PDD																		
100.00%	90.46%	96.47%	87.52%																		
<table border="1"> <tr><th colspan="4">AVANCE DEL INDICADOR</th></tr> <tr><th>Vigencia</th><th>En la Vigencia</th><th>Transcurrido</th><th>Acumulado en PDD</th></tr> <tr><td>2019</td><td>90.46%</td><td>96.47%</td><td>87.52%</td></tr> </table>					AVANCE DEL INDICADOR				Vigencia	En la Vigencia	Transcurrido	Acumulado en PDD	2019	90.46%	96.47%	87.52%					
AVANCE DEL INDICADOR																					
Vigencia	En la Vigencia	Transcurrido	Acumulado en PDD																		
2019	90.46%	96.47%	87.52%																		
300	Número de personas vinculadas laboralmente	2019	90.46%	96.47%	87.52%	100.00%	90.46%	96.47%	87.52%												

<= 40%
 > 40% y <= 70
 > 70% y <= 90
 > 90

Plan de Desarrollo BOGOTÁ MEJOR PARA TODOS

Informe de avance de Metas de producto a 30/11/2019

PILAR O EJE TRANSVERSAL EJE TRANSVERSAL DESARROLLO ECONÓMICO BASADO EN EL CONOCIMIENTO

Programa / Proyecto estratégico / Metas de producto / Indicador

293 Formar 8.500 personas en competencias transversales y/o laborales					<table border="1"> <thead> <tr> <th colspan="4">AVANCES DE LA META</th> </tr> <tr> <th>Ponderación</th> <th>En la Vigencia</th> <th>Transcurrido</th> <th>Acumulado en PDD</th> </tr> </thead> <tbody> <tr> <td align="center">100.00%</td> <td align="center">100.96% </td> <td align="center">100.30% </td> <td align="center">90.69% </td> </tr> </tbody> </table>				AVANCES DE LA META				Ponderación	En la Vigencia	Transcurrido	Acumulado en PDD	100.00%	100.96%	100.30%	90.69%
AVANCES DE LA META																				
Ponderación	En la Vigencia	Transcurrido	Acumulado en PDD																	
100.00%	100.96%	100.30%	90.69%																	
<table border="1"> <thead> <tr> <th colspan="4">AVANCE DEL INDICADOR</th> </tr> <tr> <th>Vigencia</th> <th>En la Vigencia</th> <th>Transcurrido</th> <th>Acumulado en PDD</th> </tr> </thead> <tbody> <tr> <td align="center">2019</td> <td align="center">100.96%</td> <td align="center">100.30%</td> <td align="center">90.69%</td> </tr> </tbody> </table>					AVANCE DEL INDICADOR				Vigencia	En la Vigencia	Transcurrido	Acumulado en PDD	2019	100.96%	100.30%	90.69%				
AVANCE DEL INDICADOR																				
Vigencia	En la Vigencia	Transcurrido	Acumulado en PDD																	
2019	100.96%	100.30%	90.69%																	
301	Número de personas formadas en competencias transversales y/o laborales	2019	100.96%	100.30%	90.69%	100.00%	100.96%	100.30%	90.69%											
294 Remitir desde la Agencia a empleadores al menos 10,000 personas que cumplan con los perfiles ocupacionales					<table border="1"> <thead> <tr> <th colspan="4">AVANCES DE LA META</th> </tr> <tr> <th>Ponderación</th> <th>En la Vigencia</th> <th>Transcurrido</th> <th>Acumulado en PDD</th> </tr> </thead> <tbody> <tr> <td align="center">100.00%</td> <td align="center">98.80% </td> <td align="center">99.38% </td> <td align="center">89.03% </td> </tr> </tbody> </table>				AVANCES DE LA META				Ponderación	En la Vigencia	Transcurrido	Acumulado en PDD	100.00%	98.80%	99.38%	89.03%
AVANCES DE LA META																				
Ponderación	En la Vigencia	Transcurrido	Acumulado en PDD																	
100.00%	98.80%	99.38%	89.03%																	
<table border="1"> <thead> <tr> <th colspan="4">AVANCE DEL INDICADOR</th> </tr> <tr> <th>Vigencia</th> <th>En la Vigencia</th> <th>Transcurrido</th> <th>Acumulado en PDD</th> </tr> </thead> <tbody> <tr> <td align="center">2019</td> <td align="center">98.80%</td> <td align="center">99.38%</td> <td align="center">89.03%</td> </tr> </tbody> </table>					AVANCE DEL INDICADOR				Vigencia	En la Vigencia	Transcurrido	Acumulado en PDD	2019	98.80%	99.38%	89.03%				
AVANCE DEL INDICADOR																				
Vigencia	En la Vigencia	Transcurrido	Acumulado en PDD																	
2019	98.80%	99.38%	89.03%																	
302	Número de personas remitidas a empleos de calidad que cumplan con los perfiles ocupacionales	2019	98.80%	99.38%	89.03%	100.00%	98.80%	99.38%	89.03%											



















<= 40%	> 40% y <= 70	> 70% y <= 90	> 90
--------	---------------	---------------	------





Plan de Desarrollo BOGOTÁ MEJOR PARA TODOS
 Informe de avance de Metas de producto a 30/11/2019
 PILAR O EJE TRANSVERSAL EJE TRANSVERSAL DESARROLLO ECONÓMICO BASADO EN EL CONOCIMIENTO

Programa / Proyecto estratégico / Metas de producto / Indicador

33 Elevar la eficiencia de los mercados de la ciudad

169 Mejoramiento de la eficiencia del Sistema de Abastecimiento y Seguridad Alimentaria

271 Capacitar 5.000 tenderos y/o actores del sistema de abastecimiento presencial y/o virtualmente					<table border="1"> <thead> <tr> <th colspan="4">AVANCES DE LA META</th> </tr> <tr> <th>Ponderación</th> <th>En la Vigencia</th> <th>Transcurrido</th> <th>Acumulado en PDD</th> </tr> </thead> <tbody> <tr> <td align="center">100.00%</td> <td align="center">101.21% </td> <td align="center">100.19% </td> <td align="center">92.96% </td> </tr> </tbody> </table>				AVANCES DE LA META				Ponderación	En la Vigencia	Transcurrido	Acumulado en PDD	100.00%	101.21% 	100.19% 	92.96% 	
AVANCES DE LA META																					
Ponderación	En la Vigencia	Transcurrido	Acumulado en PDD																		
100.00%	101.21% 	100.19% 	92.96% 																		
<table border="1"> <thead> <tr> <th colspan="4">AVANCE DEL INDICADOR</th> </tr> <tr> <th>Vigencia</th> <th>En la Vigencia</th> <th>Transcurrido</th> <th>Acumulado en PDD</th> </tr> </thead> <tbody> <tr> <td align="center">2019</td> <td align="center">101.21%</td> <td align="center">100.19%</td> <td align="center">92.96%</td> </tr> </tbody> </table>					AVANCE DEL INDICADOR				Vigencia	En la Vigencia	Transcurrido	Acumulado en PDD	2019	101.21%	100.19%	92.96%	100.00%	101.21%	100.19%	92.96%	
AVANCE DEL INDICADOR																					
Vigencia	En la Vigencia	Transcurrido	Acumulado en PDD																		
2019	101.21%	100.19%	92.96%																		
273 Administrar y fortalecer 13 plazas públicas de mercado					<table border="1"> <thead> <tr> <th colspan="4">AVANCES DE LA META</th> </tr> <tr> <th>Ponderación</th> <th>En la Vigencia</th> <th>Transcurrido</th> <th>Acumulado en PDD</th> </tr> </thead> <tbody> <tr> <td align="center">100.00%</td> <td align="center">75.00% </td> <td align="center">92.31% </td> <td align="center">92.31% </td> </tr> </tbody> </table>				AVANCES DE LA META				Ponderación	En la Vigencia	Transcurrido	Acumulado en PDD	100.00%	75.00% 	92.31% 	92.31% 	
AVANCES DE LA META																					
Ponderación	En la Vigencia	Transcurrido	Acumulado en PDD																		
100.00%	75.00% 	92.31% 	92.31% 																		
<table border="1"> <thead> <tr> <th colspan="4">AVANCE DEL INDICADOR</th> </tr> <tr> <th>Vigencia</th> <th>En la Vigencia</th> <th>Transcurrido</th> <th>Acumulado en PDD</th> </tr> </thead> <tbody> <tr> <td align="center">2019</td> <td align="center">75.00%</td> <td align="center">92.31%</td> <td align="center">92.31%</td> </tr> </tbody> </table>					AVANCE DEL INDICADOR				Vigencia	En la Vigencia	Transcurrido	Acumulado en PDD	2019	75.00%	92.31%	92.31%	100.00%	75.00%	92.31%	92.31%	
AVANCE DEL INDICADOR																					
Vigencia	En la Vigencia	Transcurrido	Acumulado en PDD																		
2019	75.00%	92.31%	92.31%																		
303 Número de tenderos y/o comerciantes capacitados presencial y/o virtualmente																					
305 Número de plazas públicas de mercado administradas y fortalecidas																					

 <= 40%	 > 40% y <= 70	 > 70% y <= 90	 > 90
---	---	---	--

Plan de Desarrollo BOGOTÁ MEJOR PARA TODOS
 Informe de avance de Metas de producto a 30/11/2019
 PILAR O EJE TRANSVERSAL EJE TRANSVERSAL DESARROLLO ECONÓMICO BASADO EN EL CONOCIMIENTO

Programa / Proyecto estratégico / Metas de producto / Indicador

34 Mejorar y fortalecer el recaudo tributario de la ciudad e impulsar el uso de mecanismos de vinculación de capital privado

170 Mejorar y fortalecer el recaudo tributario e impulsar el uso de mecanismos de capital privado

24 Proveer el 100% de una solución tecnológica orientada al contribuyente que facilite el cumplimiento de obligaciones	AVANCE DEL INDICADOR				AVANCES DE LA META			
	Vigencia	En la Vigencia	Transcurrido	Acumulado en PDD	Ponderación	En la Vigencia	Transcurrido	Acumulado en PDD
					100.00%	23.08%	88.89%	80.00%
306 Porcentaje provisto de infraestructura tecnológica orientada al contribuyente que facilita el cumplimiento de obligaciones	2019	23.08%	88.89%	80.00%	100.00%	23.08%	88.89%	80.00%

25 Sensibilizar 445.170 contribuyentes para que cumplan oportunamente las obligaciones tributarias	AVANCE DEL INDICADOR				AVANCES DE LA META			
	Vigencia	En la Vigencia	Transcurrido	Acumulado en PDD	Ponderación	En la Vigencia	Transcurrido	Acumulado en PDD
					100.00%	84.27%	95.43%	74.84%
307 Número de contribuyentes sensibilizados en el cumplimiento de obligaciones tributarias	2019	84.27%	95.43%	74.84%	100.00%	84.27%	95.43%	74.84%

26 Implementar y disponer en un 100% de la Base de Datos Unificada de Contribuyentes (Predial, vehículos, ICA)	AVANCE DEL INDICADOR				AVANCES DE LA META			
	Vigencia	En la Vigencia	Transcurrido	Acumulado en PDD	Ponderación	En la Vigencia	Transcurrido	Acumulado en PDD
					100.00%	0.00%	73.85%	59.08%
308 Porcentaje de la Base de Datos Unificada de Contribuyentes (Predial, vehículos, ICA), implementada y disponible	2019	0.00%	73.85%	59.08%	100.00%	0.00%	73.85%	59.08%

27 Incrementar a 88% el cumplimiento oportuno de las obligaciones de ICA	AVANCE DEL INDICADOR				AVANCES DE LA META			
	Vigencia	En la Vigencia	Transcurrido	Acumulado en PDD	Ponderación	En la Vigencia	Transcurrido	Acumulado en PDD
					100.00%	102.17%	102.17%	101.01%
309 Porcentaje incrementado del cumplimiento oportuno de obligaciones de ICA	2019	102.17%	102.17%	101.01%	100.00%	102.17%	102.17%	101.01%

28 Incrementar a 96,48% el cumplimiento oportuno de las obligaciones de Predial	AVANCE DEL INDICADOR				AVANCES DE LA META			
	Vigencia	En la Vigencia	Transcurrido	Acumulado en PDD	Ponderación	En la Vigencia	Transcurrido	Acumulado en PDD
					100.00%	0.00%	105.26%	103.65%
310 Porcentaje incrementado del cumplimiento oportuno de obligaciones de Predial	2019	0.00%	105.26%	103.65%	100.00%	0.00%	105.26%	103.65%

<= 40%
 > 40% y <= 70
 > 70% y <= 90
 > 90

Plan de Desarrollo BOGOTÁ MEJOR PARA TODOS
 Informe de avance de Metas de producto a 30/11/2019
 PILAR O EJE TRANSVERSAL EJE TRANSVERSAL DESARROLLO ECONÓMICO BASADO EN EL CONOCIMIENTO

Programa / Proyecto estratégico / Metas de producto / Indicador

29 Incrementar a 89,97% el cumplimiento oportuno de las obligaciones de Vehículos					<table border="1"> <thead> <tr> <th colspan="4">AVANCES DE LA META</th> </tr> <tr> <th>Ponderación</th> <th>En la Vigencia</th> <th>Transcurrido</th> <th>Acumulado en PDD</th> </tr> </thead> <tbody> <tr> <td>100.00%</td> <td>0.00% </td> <td>112.36% </td> <td>111.15% </td> </tr> </tbody> </table>				AVANCES DE LA META				Ponderación	En la Vigencia	Transcurrido	Acumulado en PDD	100.00%	0.00%	112.36%	111.15%
AVANCES DE LA META																				
Ponderación	En la Vigencia	Transcurrido	Acumulado en PDD																	
100.00%	0.00%	112.36%	111.15%																	
<table border="1"> <thead> <tr> <th colspan="4">AVANCE DEL INDICADOR</th> </tr> <tr> <th>Vigencia</th> <th>En la Vigencia</th> <th>Transcurrido</th> <th>Acumulado en PDD</th> </tr> </thead> <tbody> <tr> <td>2019</td> <td>0.00%</td> <td>112.36%</td> <td>111.15%</td> </tr> </tbody> </table>					AVANCE DEL INDICADOR				Vigencia	En la Vigencia	Transcurrido	Acumulado en PDD	2019	0.00%	112.36%	111.15%				
AVANCE DEL INDICADOR																				
Vigencia	En la Vigencia	Transcurrido	Acumulado en PDD																	
2019	0.00%	112.36%	111.15%																	
311 Porcentaje incrementado del cumplimiento oportuno de obligaciones de Vehículos	2019	0.00%	112.36%	111.15%	100.00%	0.00%	112.36%	111.15%												
30 Aumentar a 35% los tramites electrónicos					<table border="1"> <thead> <tr> <th colspan="4">AVANCES DE LA META</th> </tr> <tr> <th>Ponderación</th> <th>En la Vigencia</th> <th>Transcurrido</th> <th>Acumulado en PDD</th> </tr> </thead> <tbody> <tr> <td>100.00%</td> <td>100.00% </td> <td>100.00% </td> <td>95.23% </td> </tr> </tbody> </table>				AVANCES DE LA META				Ponderación	En la Vigencia	Transcurrido	Acumulado en PDD	100.00%	100.00%	100.00%	95.23%
AVANCES DE LA META																				
Ponderación	En la Vigencia	Transcurrido	Acumulado en PDD																	
100.00%	100.00%	100.00%	95.23%																	
<table border="1"> <thead> <tr> <th colspan="4">AVANCE DEL INDICADOR</th> </tr> <tr> <th>Vigencia</th> <th>En la Vigencia</th> <th>Transcurrido</th> <th>Acumulado en PDD</th> </tr> </thead> <tbody> <tr> <td>2019</td> <td>100.00%</td> <td>100.00%</td> <td>95.23%</td> </tr> </tbody> </table>					AVANCE DEL INDICADOR				Vigencia	En la Vigencia	Transcurrido	Acumulado en PDD	2019	100.00%	100.00%	95.23%				
AVANCE DEL INDICADOR																				
Vigencia	En la Vigencia	Transcurrido	Acumulado en PDD																	
2019	100.00%	100.00%	95.23%																	
312 Porcentaje de trámites que se realizan por medios electrónicos	2019	100.00%	100.00%	95.23%	100.00%	100.00%	100.00%	95.23%												
31 Desarrollar y mejorar una aplicación para trámites de impuestos de Bogotá a través de medios móviles					<table border="1"> <thead> <tr> <th colspan="4">AVANCES DE LA META</th> </tr> <tr> <th>Ponderación</th> <th>En la Vigencia</th> <th>Transcurrido</th> <th>Acumulado en PDD</th> </tr> </thead> <tbody> <tr> <td>100.00%</td> <td>100.00% </td> <td>96.67% </td> <td>72.50% </td> </tr> </tbody> </table>				AVANCES DE LA META				Ponderación	En la Vigencia	Transcurrido	Acumulado en PDD	100.00%	100.00%	96.67%	72.50%
AVANCES DE LA META																				
Ponderación	En la Vigencia	Transcurrido	Acumulado en PDD																	
100.00%	100.00%	96.67%	72.50%																	
<table border="1"> <thead> <tr> <th colspan="4">AVANCE DEL INDICADOR</th> </tr> <tr> <th>Vigencia</th> <th>En la Vigencia</th> <th>Transcurrido</th> <th>Acumulado en PDD</th> </tr> </thead> <tbody> <tr> <td>2019</td> <td>100.00%</td> <td>96.67%</td> <td>72.50%</td> </tr> </tbody> </table>					AVANCE DEL INDICADOR				Vigencia	En la Vigencia	Transcurrido	Acumulado en PDD	2019	100.00%	96.67%	72.50%				
AVANCE DEL INDICADOR																				
Vigencia	En la Vigencia	Transcurrido	Acumulado en PDD																	
2019	100.00%	96.67%	72.50%																	
313 Porcentaje de desarrollo de aplicación móvil para trámites de impuestos de Bogotá	2019	100.00%	96.67%	72.50%	100.00%	100.00%	96.67%	72.50%												
32 Desarrollar un programa anual de control a la evasión y anti contrabando					<table border="1"> <thead> <tr> <th colspan="4">AVANCES DE LA META</th> </tr> <tr> <th>Ponderación</th> <th>En la Vigencia</th> <th>Transcurrido</th> <th>Acumulado en PDD</th> </tr> </thead> <tbody> <tr> <td>100.00%</td> <td>0.00% </td> <td>95.24% </td> <td>40.00% </td> </tr> </tbody> </table>				AVANCES DE LA META				Ponderación	En la Vigencia	Transcurrido	Acumulado en PDD	100.00%	0.00%	95.24%	40.00%
AVANCES DE LA META																				
Ponderación	En la Vigencia	Transcurrido	Acumulado en PDD																	
100.00%	0.00%	95.24%	40.00%																	
<table border="1"> <thead> <tr> <th colspan="4">AVANCE DEL INDICADOR</th> </tr> <tr> <th>Vigencia</th> <th>En la Vigencia</th> <th>Transcurrido</th> <th>Acumulado en PDD</th> </tr> </thead> <tbody> <tr> <td>2019</td> <td>0.00%</td> <td>95.24%</td> <td>40.00%</td> </tr> </tbody> </table>					AVANCE DEL INDICADOR				Vigencia	En la Vigencia	Transcurrido	Acumulado en PDD	2019	0.00%	95.24%	40.00%				
AVANCE DEL INDICADOR																				
Vigencia	En la Vigencia	Transcurrido	Acumulado en PDD																	
2019	0.00%	95.24%	40.00%																	
314 Número de programas de control a la evasión y anti contrabando desarrollados	2019	0.00%	95.24%	40.00%	100.00%	0.00%	95.24%	40.00%												
33 Reducir al 8,6% el índice de evasión en predial					<table border="1"> <thead> <tr> <th colspan="4">AVANCES DE LA META</th> </tr> <tr> <th>Ponderación</th> <th>En la Vigencia</th> <th>Transcurrido</th> <th>Acumulado en PDD</th> </tr> </thead> <tbody> <tr> <td>100.00%</td> <td>0.00% </td> <td>0.00% </td> <td>78.47% </td> </tr> </tbody> </table>				AVANCES DE LA META				Ponderación	En la Vigencia	Transcurrido	Acumulado en PDD	100.00%	0.00%	0.00%	78.47%
AVANCES DE LA META																				
Ponderación	En la Vigencia	Transcurrido	Acumulado en PDD																	
100.00%	0.00%	0.00%	78.47%																	
<table border="1"> <thead> <tr> <th colspan="4">AVANCE DEL INDICADOR</th> </tr> <tr> <th>Vigencia</th> <th>En la Vigencia</th> <th>Transcurrido</th> <th>Acumulado en PDD</th> </tr> </thead> <tbody> <tr> <td>2019</td> <td>0.00%</td> <td>0.00%</td> <td>78.47%</td> </tr> </tbody> </table>					AVANCE DEL INDICADOR				Vigencia	En la Vigencia	Transcurrido	Acumulado en PDD	2019	0.00%	0.00%	78.47%				
AVANCE DEL INDICADOR																				
Vigencia	En la Vigencia	Transcurrido	Acumulado en PDD																	
2019	0.00%	0.00%	78.47%																	
315 Porcentaje de reducción del índice de evasión en Predial	2019	0.00%	0.00%	78.47%	100.00%	0.00%	0.00%	78.47%												
34 Reducir al 12% el índice de evasión en vehículos					<table border="1"> <thead> <tr> <th colspan="4">AVANCES DE LA META</th> </tr> <tr> <th>Ponderación</th> <th>En la Vigencia</th> <th>Transcurrido</th> <th>Acumulado en PDD</th> </tr> </thead> <tbody> <tr> <td>100.00%</td> <td>0.00% </td> <td>0.00% </td> <td>83.92% </td> </tr> </tbody> </table>				AVANCES DE LA META				Ponderación	En la Vigencia	Transcurrido	Acumulado en PDD	100.00%	0.00%	0.00%	83.92%
AVANCES DE LA META																				
Ponderación	En la Vigencia	Transcurrido	Acumulado en PDD																	
100.00%	0.00%	0.00%	83.92%																	
<table border="1"> <thead> <tr> <th colspan="4">AVANCE DEL INDICADOR</th> </tr> <tr> <th>Vigencia</th> <th>En la Vigencia</th> <th>Transcurrido</th> <th>Acumulado en PDD</th> </tr> </thead> <tbody> <tr> <td>2019</td> <td>0.00%</td> <td>0.00%</td> <td>83.92%</td> </tr> </tbody> </table>					AVANCE DEL INDICADOR				Vigencia	En la Vigencia	Transcurrido	Acumulado en PDD	2019	0.00%	0.00%	83.92%				
AVANCE DEL INDICADOR																				
Vigencia	En la Vigencia	Transcurrido	Acumulado en PDD																	
2019	0.00%	0.00%	83.92%																	
316 Porcentaje de reducción índice de evasión en Vehículos	2019	0.00%	0.00%	83.92%	100.00%	0.00%	0.00%	83.92%												

<= 40%
 > 40% y <= 70
 > 70% y <= 90
 > 90

Plan de Desarrollo BOGOTÁ MEJOR PARA TODOS
 Informe de avance de Metas de producto a 30/11/2019
 PILAR O EJE TRANSVERSAL EJE TRANSVERSAL DESARROLLO ECONÓMICO BASADO EN EL CONOCIMIENTO

Programa / Proyecto estratégico / Metas de producto / Indicador

35 Reducir a 18,8% el índice de evasión en ICA					<table border="1"> <thead> <tr> <th colspan="4">AVANCES DE LA META</th> </tr> <tr> <th>Ponderación</th> <th>En la Vigencia</th> <th>Transcurrido</th> <th>Acumulado en PDD</th> </tr> </thead> <tbody> <tr> <td>100.00%</td> <td>84.44% </td> <td>84.44% </td> <td>83.56% </td> </tr> </tbody> </table>				AVANCES DE LA META				Ponderación	En la Vigencia	Transcurrido	Acumulado en PDD	100.00%	84.44%	84.44%	83.56%
AVANCES DE LA META																				
Ponderación	En la Vigencia	Transcurrido	Acumulado en PDD																	
100.00%	84.44%	84.44%	83.56%																	
<table border="1"> <thead> <tr> <th colspan="4">AVANCE DEL INDICADOR</th> </tr> <tr> <th>Vigencia</th> <th>En la Vigencia</th> <th>Transcurrido</th> <th>Acumulado en PDD</th> </tr> </thead> <tbody> <tr> <td>2019</td> <td>84.44%</td> <td>84.44%</td> <td>83.56%</td> </tr> </tbody> </table>					AVANCE DEL INDICADOR				Vigencia	En la Vigencia	Transcurrido	Acumulado en PDD	2019	84.44%	84.44%	83.56%				
AVANCE DEL INDICADOR																				
Vigencia	En la Vigencia	Transcurrido	Acumulado en PDD																	
2019	84.44%	84.44%	83.56%																	
317	Porcentaje de reducción índice de evasión en ICA	2019	84.44%	84.44%	83.56%	100.00%	84.44%	84.44%	83.56%											
36 Implementar y disponer en un 100% de la Base de Datos Unificada de Contribuyentes por evasión					<table border="1"> <thead> <tr> <th colspan="4">AVANCES DE LA META</th> </tr> <tr> <th>Ponderación</th> <th>En la Vigencia</th> <th>Transcurrido</th> <th>Acumulado en PDD</th> </tr> </thead> <tbody> <tr> <td>100.00%</td> <td>0.00% </td> <td>75.58% </td> <td>60.46% </td> </tr> </tbody> </table>				AVANCES DE LA META				Ponderación	En la Vigencia	Transcurrido	Acumulado en PDD	100.00%	0.00%	75.58%	60.46%
AVANCES DE LA META																				
Ponderación	En la Vigencia	Transcurrido	Acumulado en PDD																	
100.00%	0.00%	75.58%	60.46%																	
<table border="1"> <thead> <tr> <th colspan="4">AVANCE DEL INDICADOR</th> </tr> <tr> <th>Vigencia</th> <th>En la Vigencia</th> <th>Transcurrido</th> <th>Acumulado en PDD</th> </tr> </thead> <tbody> <tr> <td>2019</td> <td>0.00%</td> <td>75.58%</td> <td>60.46%</td> </tr> </tbody> </table>					AVANCE DEL INDICADOR				Vigencia	En la Vigencia	Transcurrido	Acumulado en PDD	2019	0.00%	75.58%	60.46%				
AVANCE DEL INDICADOR																				
Vigencia	En la Vigencia	Transcurrido	Acumulado en PDD																	
2019	0.00%	75.58%	60.46%																	
318	Porcentaje de la Base de Datos Unificada de Contribuyentes por evasión, implementada y disponible	2019	0.00%	75.58%	60.46%	100.00%	0.00%	75.58%	60.46%											
540 Incrementar a 92% la oportunidad en el cumplimiento de la obligación Predial					<table border="1"> <thead> <tr> <th colspan="4">AVANCES DE LA META</th> </tr> <tr> <th>Ponderación</th> <th>En la Vigencia</th> <th>Transcurrido</th> <th>Acumulado en PDD</th> </tr> </thead> <tbody> <tr> <td>100.00%</td> <td>30.07% </td> <td>0.00% </td> <td>0.00% </td> </tr> </tbody> </table>				AVANCES DE LA META				Ponderación	En la Vigencia	Transcurrido	Acumulado en PDD	100.00%	30.07%	0.00%	0.00%
AVANCES DE LA META																				
Ponderación	En la Vigencia	Transcurrido	Acumulado en PDD																	
100.00%	30.07%	0.00%	0.00%																	
<table border="1"> <thead> <tr> <th colspan="4">AVANCE DEL INDICADOR</th> </tr> <tr> <th>Vigencia</th> <th>En la Vigencia</th> <th>Transcurrido</th> <th>Acumulado en PDD</th> </tr> </thead> <tbody> <tr> <td>2019</td> <td>30.07%</td> <td>0.00%</td> <td>0.00%</td> </tr> </tbody> </table>					AVANCE DEL INDICADOR				Vigencia	En la Vigencia	Transcurrido	Acumulado en PDD	2019	30.07%	0.00%	0.00%				
AVANCE DEL INDICADOR																				
Vigencia	En la Vigencia	Transcurrido	Acumulado en PDD																	
2019	30.07%	0.00%	0.00%																	
553	Oportunidad en el cumplimiento de la obligación predial	2019	30.07%	0.00%	0.00%	100.00%	30.07%	0.00%	0.00%											
541 Incrementar a 76% la oportunidad en el cumplimiento de la obligación vehículos					<table border="1"> <thead> <tr> <th colspan="4">AVANCES DE LA META</th> </tr> <tr> <th>Ponderación</th> <th>En la Vigencia</th> <th>Transcurrido</th> <th>Acumulado en PDD</th> </tr> </thead> <tbody> <tr> <td>100.00%</td> <td>130.84% </td> <td>0.00% </td> <td>0.00% </td> </tr> </tbody> </table>				AVANCES DE LA META				Ponderación	En la Vigencia	Transcurrido	Acumulado en PDD	100.00%	130.84%	0.00%	0.00%
AVANCES DE LA META																				
Ponderación	En la Vigencia	Transcurrido	Acumulado en PDD																	
100.00%	130.84%	0.00%	0.00%																	
<table border="1"> <thead> <tr> <th colspan="4">AVANCE DEL INDICADOR</th> </tr> <tr> <th>Vigencia</th> <th>En la Vigencia</th> <th>Transcurrido</th> <th>Acumulado en PDD</th> </tr> </thead> <tbody> <tr> <td>2019</td> <td>130.84%</td> <td>0.00%</td> <td>0.00%</td> </tr> </tbody> </table>					AVANCE DEL INDICADOR				Vigencia	En la Vigencia	Transcurrido	Acumulado en PDD	2019	130.84%	0.00%	0.00%				
AVANCE DEL INDICADOR																				
Vigencia	En la Vigencia	Transcurrido	Acumulado en PDD																	
2019	130.84%	0.00%	0.00%																	
554	Oportunidad en el cumplimiento de la obligación vehículos	2019	130.84%	0.00%	0.00%	100.00%	130.84%	0.00%	0.00%											
542 Reducir al 14% el índice de evasión por morosidad en predial					<table border="1"> <thead> <tr> <th colspan="4">AVANCES DE LA META</th> </tr> <tr> <th>Ponderación</th> <th>En la Vigencia</th> <th>Transcurrido</th> <th>Acumulado en PDD</th> </tr> </thead> <tbody> <tr> <td>100.00%</td> <td>0.00% </td> <td>1.20% </td> <td>0.75% </td> </tr> </tbody> </table>				AVANCES DE LA META				Ponderación	En la Vigencia	Transcurrido	Acumulado en PDD	100.00%	0.00%	1.20%	0.75%
AVANCES DE LA META																				
Ponderación	En la Vigencia	Transcurrido	Acumulado en PDD																	
100.00%	0.00%	1.20%	0.75%																	
<table border="1"> <thead> <tr> <th colspan="4">AVANCE DEL INDICADOR</th> </tr> <tr> <th>Vigencia</th> <th>En la Vigencia</th> <th>Transcurrido</th> <th>Acumulado en PDD</th> </tr> </thead> <tbody> <tr> <td>2019</td> <td>0.00%</td> <td>1.20%</td> <td>0.75%</td> </tr> </tbody> </table>					AVANCE DEL INDICADOR				Vigencia	En la Vigencia	Transcurrido	Acumulado en PDD	2019	0.00%	1.20%	0.75%				
AVANCE DEL INDICADOR																				
Vigencia	En la Vigencia	Transcurrido	Acumulado en PDD																	
2019	0.00%	1.20%	0.75%																	
555	Evasión Impuesto Predial	2019	0.00%	1.20%	0.75%	100.00%	0.00%	1.20%	0.75%											
543 Reducir al 12,5% el índice de evasión por morosidad en vehículos					<table border="1"> <thead> <tr> <th colspan="4">AVANCES DE LA META</th> </tr> <tr> <th>Ponderación</th> <th>En la Vigencia</th> <th>Transcurrido</th> <th>Acumulado en PDD</th> </tr> </thead> <tbody> <tr> <td>100.00%</td> <td>0.00% </td> <td>0.00% </td> <td>0.00% </td> </tr> </tbody> </table>				AVANCES DE LA META				Ponderación	En la Vigencia	Transcurrido	Acumulado en PDD	100.00%	0.00%	0.00%	0.00%
AVANCES DE LA META																				
Ponderación	En la Vigencia	Transcurrido	Acumulado en PDD																	
100.00%	0.00%	0.00%	0.00%																	
<table border="1"> <thead> <tr> <th colspan="4">AVANCE DEL INDICADOR</th> </tr> <tr> <th>Vigencia</th> <th>En la Vigencia</th> <th>Transcurrido</th> <th>Acumulado en PDD</th> </tr> </thead> <tbody> <tr> <td>2019</td> <td>0.00%</td> <td>0.00%</td> <td>0.00%</td> </tr> </tbody> </table>					AVANCE DEL INDICADOR				Vigencia	En la Vigencia	Transcurrido	Acumulado en PDD	2019	0.00%	0.00%	0.00%				
AVANCE DEL INDICADOR																				
Vigencia	En la Vigencia	Transcurrido	Acumulado en PDD																	
2019	0.00%	0.00%	0.00%																	
556	Evasión Impuesto Vehículos	2019	0.00%	0.00%	0.00%	100.00%	0.00%	0.00%	0.00%											

<= 40%
 > 40% y <= 70
 > 70% y <= 90
 > 90

Plan de Desarrollo BOGOTÁ MEJOR PARA TODOS
 Informe de avance de Metas de producto a 30/11/2019
 PILAR O EJE TRANSVERSAL EJE TRANSVERSAL DESARROLLO ECONÓMICO BASADO EN EL CONOCIMIENTO

Programa / Proyecto estratégico / Metas de producto / Indicador

35 Bogotá, ciudad inteligente

171 Ciudad innovadora

495 Formular y realizar el seguimiento de 1 Operación Estratégica para la innovación					AVANCES DE LA META				
					Ponderación	En la Vigencia	Transcurrido	Acumulado en PDD	
					100.00%	96.84% ★	96.84% ★	92.00% ★	
AVANCE DEL INDICADOR									
Vigencia				En la Vigencia	Transcurrido	Acumulado en PDD			
319 Operación estratégica para la innovación formulada y con seguimiento	2019	96.84%	96.84%	92.00%	100.00%	96.84%	96.84%	92.00%	
531 Adecuar y optimizar el uso de espacios físicos en la ciudad como escenarios que promuevan y dinamicen el uso y apropiación del emprendimiento, la ciencia, la tecnología y la innovación					AVANCES DE LA META				
					Ponderación	En la Vigencia	Transcurrido	Acumulado en PDD	
					100.00%	100.00% ★	100.00% ★	100.00% ★	
AVANCE DEL INDICADOR									
Vigencia				En la Vigencia	Transcurrido	Acumulado en PDD			
538 Número de espacios físicos adecuados y optimizados	2019	100.00%	100.00%	100.00%	100.00%	100.00%	100.00%	100.00%	

<= 40%
 > 40% y <= 70
 > 70% y <= 90
 > 90

Plan de Desarrollo BOGOTÁ MEJOR PARA TODOS
Informe de avance de Metas de producto a 30/11/2019
PILAR O EJE TRANSVERSAL EJE TRANSVERSAL DESARROLLO ECONÓMICO BASADO EN EL CONOCIMIENTO

Programa / Proyecto estratégico / Metas de producto / Indicador

36 Bogotá, una ciudad digital

172 Economía, gobierno y ciudad digital

482 Alcanzar 250 zonas de conectividad pública					<table border="1"> <tr><th colspan="4">AVANCES DE LA META</th></tr> <tr><th>Ponderación</th><th>En la Vigencia</th><th>Transcurrido</th><th>Acumulado en PDD</th></tr> <tr><td>100.00%</td><td>0.00% </td><td>100.00% </td><td>100.00% </td></tr> </table>				AVANCES DE LA META				Ponderación	En la Vigencia	Transcurrido	Acumulado en PDD	100.00%	0.00%	100.00%	100.00%
AVANCES DE LA META																				
Ponderación	En la Vigencia	Transcurrido	Acumulado en PDD																	
100.00%	0.00%	100.00%	100.00%																	
<table border="1"> <tr><th colspan="4">AVANCE DEL INDICADOR</th></tr> <tr><th>Vigencia</th><th>En la Vigencia</th><th>Transcurrido</th><th>Acumulado en PDD</th></tr> <tr><td>2019</td><td>0.00%</td><td>100.00%</td><td>100.00%</td></tr> </table>					AVANCE DEL INDICADOR				Vigencia	En la Vigencia	Transcurrido	Acumulado en PDD	2019	0.00%	100.00%	100.00%	100.00%	0.00%	100.00%	100.00%
AVANCE DEL INDICADOR																				
Vigencia	En la Vigencia	Transcurrido	Acumulado en PDD																	
2019	0.00%	100.00%	100.00%																	
320 Zonas de la Ciudad con conectividad pública					100.00%	0.00%	100.00%	100.00%												
483 Lograr 5 alianzas público - privadas para atender las problemáticas TIC de la ciudad					<table border="1"> <tr><th colspan="4">AVANCES DE LA META</th></tr> <tr><th>Ponderación</th><th>En la Vigencia</th><th>Transcurrido</th><th>Acumulado en PDD</th></tr> <tr><td>100.00%</td><td>0.00% </td><td>100.00% </td><td>100.00% </td></tr> </table>				AVANCES DE LA META				Ponderación	En la Vigencia	Transcurrido	Acumulado en PDD	100.00%	0.00%	100.00%	100.00%
AVANCES DE LA META																				
Ponderación	En la Vigencia	Transcurrido	Acumulado en PDD																	
100.00%	0.00%	100.00%	100.00%																	
<table border="1"> <tr><th colspan="4">AVANCE DEL INDICADOR</th></tr> <tr><th>Vigencia</th><th>En la Vigencia</th><th>Transcurrido</th><th>Acumulado en PDD</th></tr> <tr><td>2019</td><td>0.00%</td><td>100.00%</td><td>100.00%</td></tr> </table>					AVANCE DEL INDICADOR				Vigencia	En la Vigencia	Transcurrido	Acumulado en PDD	2019	0.00%	100.00%	100.00%	100.00%	0.00%	100.00%	100.00%
AVANCE DEL INDICADOR																				
Vigencia	En la Vigencia	Transcurrido	Acumulado en PDD																	
2019	0.00%	100.00%	100.00%																	
321 Numero de Alianzas Publico Privadas para atender problemáticas TIC de la Ciudad					100.00%	0.00%	100.00%	100.00%												
484 Desarrollar 5 laboratorios o fábricas de innovación y desarrollo tecnológico					<table border="1"> <tr><th colspan="4">AVANCES DE LA META</th></tr> <tr><th>Ponderación</th><th>En la Vigencia</th><th>Transcurrido</th><th>Acumulado en PDD</th></tr> <tr><td>100.00%</td><td>0.00% </td><td>100.00% </td><td>100.00% </td></tr> </table>				AVANCES DE LA META				Ponderación	En la Vigencia	Transcurrido	Acumulado en PDD	100.00%	0.00%	100.00%	100.00%
AVANCES DE LA META																				
Ponderación	En la Vigencia	Transcurrido	Acumulado en PDD																	
100.00%	0.00%	100.00%	100.00%																	
<table border="1"> <tr><th colspan="4">AVANCE DEL INDICADOR</th></tr> <tr><th>Vigencia</th><th>En la Vigencia</th><th>Transcurrido</th><th>Acumulado en PDD</th></tr> <tr><td>2019</td><td>0.00%</td><td>100.00%</td><td>100.00%</td></tr> </table>					AVANCE DEL INDICADOR				Vigencia	En la Vigencia	Transcurrido	Acumulado en PDD	2019	0.00%	100.00%	100.00%	100.00%	0.00%	100.00%	100.00%
AVANCE DEL INDICADOR																				
Vigencia	En la Vigencia	Transcurrido	Acumulado en PDD																	
2019	0.00%	100.00%	100.00%																	
322 Laboratorios o fabricas de innovación y desarrollo tecnológico					100.00%	0.00%	100.00%	100.00%												
485 Realizar 1 Plan de Conectividad Rural					<table border="1"> <tr><th colspan="4">AVANCES DE LA META</th></tr> <tr><th>Ponderación</th><th>En la Vigencia</th><th>Transcurrido</th><th>Acumulado en PDD</th></tr> <tr><td>100.00%</td><td>0.00% </td><td>100.00% </td><td>100.00% </td></tr> </table>				AVANCES DE LA META				Ponderación	En la Vigencia	Transcurrido	Acumulado en PDD	100.00%	0.00%	100.00%	100.00%
AVANCES DE LA META																				
Ponderación	En la Vigencia	Transcurrido	Acumulado en PDD																	
100.00%	0.00%	100.00%	100.00%																	
<table border="1"> <tr><th colspan="4">AVANCE DEL INDICADOR</th></tr> <tr><th>Vigencia</th><th>En la Vigencia</th><th>Transcurrido</th><th>Acumulado en PDD</th></tr> <tr><td>2019</td><td>0.00%</td><td>100.00%</td><td>100.00%</td></tr> </table>					AVANCE DEL INDICADOR				Vigencia	En la Vigencia	Transcurrido	Acumulado en PDD	2019	0.00%	100.00%	100.00%	100.00%	0.00%	100.00%	100.00%
AVANCE DEL INDICADOR																				
Vigencia	En la Vigencia	Transcurrido	Acumulado en PDD																	
2019	0.00%	100.00%	100.00%																	
323 Plan de Conectividad Rural implementado					100.00%	0.00%	100.00%	100.00%												
486 Diseñar e implementar una estrategia para el fomento de la economía digital a través de la potenciación de aplicaciones, contenidos y software					<table border="1"> <tr><th colspan="4">AVANCES DE LA META</th></tr> <tr><th>Ponderación</th><th>En la Vigencia</th><th>Transcurrido</th><th>Acumulado en PDD</th></tr> <tr><td>100.00%</td><td>99.00% </td><td>99.00% </td><td>99.00% </td></tr> </table>				AVANCES DE LA META				Ponderación	En la Vigencia	Transcurrido	Acumulado en PDD	100.00%	99.00%	99.00%	99.00%
AVANCES DE LA META																				
Ponderación	En la Vigencia	Transcurrido	Acumulado en PDD																	
100.00%	99.00%	99.00%	99.00%																	
<table border="1"> <tr><th colspan="4">AVANCE DEL INDICADOR</th></tr> <tr><th>Vigencia</th><th>En la Vigencia</th><th>Transcurrido</th><th>Acumulado en PDD</th></tr> <tr><td>2019</td><td>99.00%</td><td>99.00%</td><td>99.00%</td></tr> </table>					AVANCE DEL INDICADOR				Vigencia	En la Vigencia	Transcurrido	Acumulado en PDD	2019	99.00%	99.00%	99.00%	100.00%	99.00%	99.00%	99.00%
AVANCE DEL INDICADOR																				
Vigencia	En la Vigencia	Transcurrido	Acumulado en PDD																	
2019	99.00%	99.00%	99.00%																	
324 Diseño e implementación de la estrategia para Fomento de la Economía Digital a través de potenciar el desarrollo de aplicaciones, contenidos y software					100.00%	99.00%	99.00%	99.00%												
487 Diseñar e implementar una estrategia para el fortalecimiento de la apropiación de las TIC					<table border="1"> <tr><th colspan="4">AVANCES DE LA META</th></tr> <tr><th>Ponderación</th><th>En la Vigencia</th><th>Transcurrido</th><th>Acumulado en PDD</th></tr> <tr><td>100.00%</td><td>92.22% </td><td>92.22% </td><td>83.00% </td></tr> </table>				AVANCES DE LA META				Ponderación	En la Vigencia	Transcurrido	Acumulado en PDD	100.00%	92.22%	92.22%	83.00%
AVANCES DE LA META																				
Ponderación	En la Vigencia	Transcurrido	Acumulado en PDD																	
100.00%	92.22%	92.22%	83.00%																	
<table border="1"> <tr><th colspan="4">AVANCE DEL INDICADOR</th></tr> <tr><th>Vigencia</th><th>En la Vigencia</th><th>Transcurrido</th><th>Acumulado en PDD</th></tr> <tr><td>2019</td><td>92.22%</td><td>92.22%</td><td>83.00%</td></tr> </table>					AVANCE DEL INDICADOR				Vigencia	En la Vigencia	Transcurrido	Acumulado en PDD	2019	92.22%	92.22%	83.00%	100.00%	92.22%	92.22%	83.00%
AVANCE DEL INDICADOR																				
Vigencia	En la Vigencia	Transcurrido	Acumulado en PDD																	
2019	92.22%	92.22%	83.00%																	

<= 40%
 > 40% y <= 70
 > 70% y <= 90
 > 90

Plan de Desarrollo BOGOTÁ MEJOR PARA TODOS

Informe de avance de Metas de producto a 30/11/2019

PILAR O EJE TRANSVERSAL EJE TRANSVERSAL DESARROLLO ECONÓMICO BASADO EN EL CONOCIMIENTO

Programa / Proyecto estratégico / Metas de producto / Indicador

325 Diseño e implementación de la estrategia para fortalecimiento de la apropiación de TIC

2019

92.22%

92.22%

83.00%

100.00%

92.22%

92.22%

83.00%

Plan de Desarrollo BOGOTÁ MEJOR PARA TODOS
 Informe de avance de Metas de producto a 30/11/2019
 PILAR O EJE TRANSVERSAL EJE TRANSVERSAL DESARROLLO ECONÓMICO BASADO EN EL CONOCIMIENTO

Programa / Proyecto estratégico / Metas de producto / Indicador

37 Consolidar el turismo como factor de desarrollo, confianza y felicidad para Bogotá Región

173 Bogotá recupera sus atractivos para un mejor turismo

275 Cinco (5) atractivos turísticos intervenidos (entre ellos: centro histórico, Monserrate y cerros orientales)	AVANCE DEL INDICADOR				AVANCES DE LA META			
	Vigencia	En la Vigencia	Transcurrido	Acumulado en PDD	Ponderación	En la Vigencia	Transcurrido	Acumulado en PDD
					100.00%	0.00%	60.00%	60.00%
326 Número de atractivos turísticos intervenidos	2019	0.00%	60.00%	60.00%	100.00%	0.00%	60.00%	60.00%

174 Fortalecimiento de la red distrital de información turística

274 Novecientas mil (900.000) personas atendidas a través de la red de información turística	AVANCE DEL INDICADOR				AVANCES DE LA META			
	Vigencia	En la Vigencia	Transcurrido	Acumulado en PDD	Ponderación	En la Vigencia	Transcurrido	Acumulado en PDD
					100.00%	75.54%	92.26%	79.32%
327 Número de personas atendidas a través de la red de información turística	2019	75.54%	92.26%	79.32%	100.00%	75.54%	92.26%	79.32%

175 Fortalecimiento de los productos turísticos y de la cadena de valor del turismo de Bogotá

277 Fortalecer doscientas (200) empresas, prestadores de servicios turísticos y complementarios	AVANCE DEL INDICADOR				AVANCES DE LA META			
	Vigencia	En la Vigencia	Transcurrido	Acumulado en PDD	Ponderación	En la Vigencia	Transcurrido	Acumulado en PDD
					100.00%	117.65%	107.50%	107.50%
328 Número de empresas prestadores de servicios turísticos y complementarios fortalecidas	2019	117.65%	107.50%	107.50%	100.00%	117.65%	107.50%	107.50%

278 Quinientas (500) personas vinculadas a procesos de formación	AVANCE DEL INDICADOR				AVANCES DE LA META			
	Vigencia	En la Vigencia	Transcurrido	Acumulado en PDD	Ponderación	En la Vigencia	Transcurrido	Acumulado en PDD
					100.00%	129.46%	114.20%	114.20%
329 Número de personas vinculadas a procesos de formación y/o capacitación	2019	129.46%	114.20%	114.20%	100.00%	129.46%	114.20%	114.20%

279 Realizar cuatro (4) investigaciones del sector turismo de Bogotá	AVANCE DEL INDICADOR				AVANCES DE LA META			
	Vigencia	En la Vigencia	Transcurrido	Acumulado en PDD	Ponderación	En la Vigencia	Transcurrido	Acumulado en PDD
					100.00%	100.00%	100.00%	75.00%
330 Número de investigaciones realizadas	2019	100.00%	100.00%	75.00%	100.00%	100.00%	100.00%	75.00%

176 Posicionamiento de Bogotá como destino turístico




<= 40%
 > 40% y <= 70
 > 70% y <= 90
 > 90

Plan de Desarrollo BOGOTÁ MEJOR PARA TODOS

Informe de avance de Metas de producto a 30/11/2019

PILAR O EJE TRANSVERSAL EJE TRANSVERSAL DESARROLLO ECONÓMICO BASADO EN EL CONOCIMIENTO

Programa / Proyecto estratégico / Metas de producto / Indicador

276 Participar y/o realizar doscientas cincuenta (250) actividades de promoción y posicionamiento turístico					AVANCES DE LA META																		
					Ponderación	En la Vigencia	Transcurrido	Acumulado en PDD															
					100.00%	253.85% 	116.00% 	116.00% 															
<table border="1"> <thead> <tr> <th colspan="5">AVANCE DEL INDICADOR</th> </tr> <tr> <th>Vigencia</th> <th>En la Vigencia</th> <th>Transcurrido</th> <th>Acumulado en PDD</th> <th></th> </tr> </thead> <tbody> <tr> <td align="center">2019</td> <td align="center">253.85%</td> <td align="center">116.00%</td> <td align="center">116.00%</td> <td></td> </tr> </tbody> </table>									AVANCE DEL INDICADOR					Vigencia	En la Vigencia	Transcurrido	Acumulado en PDD		2019	253.85%	116.00%	116.00%	
AVANCE DEL INDICADOR																							
Vigencia	En la Vigencia	Transcurrido	Acumulado en PDD																				
2019	253.85%	116.00%	116.00%																				
331 Número de actividades de promoción y posicionamiento turístico	2019	253.85%	116.00%	116.00%	100.00%	253.85%	116.00%	116.00%															

Plan de Desarrollo BOGOTÁ MEJOR PARA TODOS

Informe de avance de Metas de producto a 30/11/2019

PILAR O EJE TRANSVERSAL EJE TRANSVERSAL SOSTENIBILIDAD AMBIENTAL BASADA EN LA EFICIENCIA ENERGÉTICA

Programa / Proyecto estratégico / Metas de producto / Indicador

38 Recuperación y manejo de la Estructura Ecológica Principal

177 Consolidación de la Estructura Ecológica Principal

Indicador	Año	AVANCE DEL INDICADOR				AVANCES DE LA META			
		Vigencia	En la Vigencia	Transcurrido	Acumulado en PDD	Ponderación	En la Vigencia	Transcurrido	Acumulado en PDD
434 Realizar quince (15) diagnósticos de los PEDH declarados									
332 Número de diagnósticos básicos realizados para desarrollar el Plan de Intervención en los Parques Ecológicos Distritales de Humedales declarados	2019	0.00%	100.00%	100.00%	100.00%	0.00%	100.00%	100.00%	100.00%
435 Realizar en 400 hectáreas de suelos de protección procesos de monitoreo y mantenimiento de los procesos ya iniciados									
333 Número de hectáreas de suelo de protección con procesos de monitoreo y mantenimiento	2019	31.06%	55.84%	53.05%	100.00%	31.06%	55.84%	53.05%	53.05%
436 Elaborar conceptos para la gestión de la declaratoria de 100 nuevas hectáreas de áreas protegidas en ecosistema de páramo y alto andino en el D.C.									
334 Número de hectáreas con conceptos técnicos para la gestión de la declaratoria de nuevas áreas protegidas y elementos conectores de la EEP	2019	87.40%	97.20%	87.48%	100.00%	87.40%	97.20%	87.48%	87.48%
437 Formular y adoptar planes de manejo para el 100% de las hectáreas de Parques Ecológicos Distritales de Montaña									
335 Porcentaje de hectáreas de Parques Ecológicos Distritales de Montaña (PEDM) con planes de manejo formulados y adoptados	2019	40.00%	40.00%	30.00%	100.00%	40.00%	40.00%	30.00%	30.00%
438 Restauración de 115 has en suelos de protección en riesgo no mitigable									
336 Número de hectáreas en proceso de restauración y/o recuperación en suelos de protección en riesgo no mitigables para habilitar como espacio público	2019	74.53%	74.53%	55.48%	100.00%	74.53%	74.53%	55.48%	55.48%

<= 40%
 > 40% y <= 70
 > 70% y <= 90
 > 90

Plan de Desarrollo BOGOTÁ MEJOR PARA TODOS

Informe de avance de Metas de producto a 30/11/2019

PILAR O EJE TRANSVERSAL EJE TRANSVERSAL SOSTENIBILIDAD AMBIENTAL BASADA EN LA EFICIENCIA ENERGÉTICA

Programa / Proyecto estratégico / Metas de producto / Indicador

439 Aplicar acciones del protocolo de restauración ecológica (diagnóstico, diseño, implementación y mantenimiento) del Distrito en 200 has					<table border="1"> <thead> <tr> <th colspan="4">AVANCES DE LA META</th> </tr> <tr> <th>Ponderación</th> <th>En la Vigencia</th> <th>Transcurrido</th> <th>Acumulado en PDD</th> </tr> </thead> <tbody> <tr> <td align="center">100.00%</td> <td align="center">47.28% </td> <td align="center">64.28% </td> <td align="center">41.97% </td> </tr> </tbody> </table>				AVANCES DE LA META				Ponderación	En la Vigencia	Transcurrido	Acumulado en PDD	100.00%	47.28%	64.28%	41.97%
AVANCES DE LA META																				
Ponderación	En la Vigencia	Transcurrido	Acumulado en PDD																	
100.00%	47.28%	64.28%	41.97%																	
<table border="1"> <thead> <tr> <th colspan="4">AVANCE DEL INDICADOR</th> </tr> <tr> <th>Vigencia</th> <th>En la Vigencia</th> <th>Transcurrido</th> <th>Acumulado en PDD</th> </tr> </thead> <tbody> <tr> <td align="center">2019</td> <td align="center">47.28%</td> <td align="center">64.28%</td> <td align="center">41.97%</td> </tr> </tbody> </table>					AVANCE DEL INDICADOR				Vigencia	En la Vigencia	Transcurrido	Acumulado en PDD	2019	47.28%	64.28%	41.97%	100.00%	47.28%	64.28%	41.97%
AVANCE DEL INDICADOR																				
Vigencia	En la Vigencia	Transcurrido	Acumulado en PDD																	
2019	47.28%	64.28%	41.97%																	
440 2 Proyectos de adaptación al cambio climático formulados					<table border="1"> <thead> <tr> <th colspan="4">AVANCES DE LA META</th> </tr> <tr> <th>Ponderación</th> <th>En la Vigencia</th> <th>Transcurrido</th> <th>Acumulado en PDD</th> </tr> </thead> <tbody> <tr> <td align="center">100.00%</td> <td align="center">91.76% </td> <td align="center">91.76% </td> <td align="center">78.00% </td> </tr> </tbody> </table>				AVANCES DE LA META				Ponderación	En la Vigencia	Transcurrido	Acumulado en PDD	100.00%	91.76%	91.76%	78.00%
AVANCES DE LA META																				
Ponderación	En la Vigencia	Transcurrido	Acumulado en PDD																	
100.00%	91.76%	91.76%	78.00%																	
<table border="1"> <thead> <tr> <th colspan="4">AVANCE DEL INDICADOR</th> </tr> <tr> <th>Vigencia</th> <th>En la Vigencia</th> <th>Transcurrido</th> <th>Acumulado en PDD</th> </tr> </thead> <tbody> <tr> <td align="center">2019</td> <td align="center">91.76%</td> <td align="center">91.76%</td> <td align="center">78.00%</td> </tr> </tbody> </table>					AVANCE DEL INDICADOR				Vigencia	En la Vigencia	Transcurrido	Acumulado en PDD	2019	91.76%	91.76%	78.00%	100.00%	91.76%	91.76%	78.00%
AVANCE DEL INDICADOR																				
Vigencia	En la Vigencia	Transcurrido	Acumulado en PDD																	
2019	91.76%	91.76%	78.00%																	
462 Intervenir el 100% de los humedales declarados en el Distrito					<table border="1"> <thead> <tr> <th colspan="4">AVANCES DE LA META</th> </tr> <tr> <th>Ponderación</th> <th>En la Vigencia</th> <th>Transcurrido</th> <th>Acumulado en PDD</th> </tr> </thead> <tbody> <tr> <td align="center">100.00%</td> <td align="center">92.00% </td> <td align="center">92.00% </td> <td align="center">82.80% </td> </tr> </tbody> </table>				AVANCES DE LA META				Ponderación	En la Vigencia	Transcurrido	Acumulado en PDD	100.00%	92.00%	92.00%	82.80%
AVANCES DE LA META																				
Ponderación	En la Vigencia	Transcurrido	Acumulado en PDD																	
100.00%	92.00%	92.00%	82.80%																	
<table border="1"> <thead> <tr> <th colspan="4">AVANCE DEL INDICADOR</th> </tr> <tr> <th>Vigencia</th> <th>En la Vigencia</th> <th>Transcurrido</th> <th>Acumulado en PDD</th> </tr> </thead> <tbody> <tr> <td align="center">2019</td> <td align="center">92.00%</td> <td align="center">92.00%</td> <td align="center">82.80%</td> </tr> </tbody> </table>					AVANCE DEL INDICADOR				Vigencia	En la Vigencia	Transcurrido	Acumulado en PDD	2019	92.00%	92.00%	82.80%	100.00%	92.00%	92.00%	82.80%
AVANCE DEL INDICADOR																				
Vigencia	En la Vigencia	Transcurrido	Acumulado en PDD																	
2019	92.00%	92.00%	82.80%																	
463 Declarar 100 hectáreas nuevas áreas protegidas de ecosistemas de paramo y alto andino en el Distrito Capital					<table border="1"> <thead> <tr> <th colspan="4">AVANCES DE LA META</th> </tr> <tr> <th>Ponderación</th> <th>En la Vigencia</th> <th>Transcurrido</th> <th>Acumulado en PDD</th> </tr> </thead> <tbody> <tr> <td align="center">100.00%</td> <td align="center">0.00% </td> <td align="center">0.00% </td> <td align="center">0.00% </td> </tr> </tbody> </table>				AVANCES DE LA META				Ponderación	En la Vigencia	Transcurrido	Acumulado en PDD	100.00%	0.00%	0.00%	0.00%
AVANCES DE LA META																				
Ponderación	En la Vigencia	Transcurrido	Acumulado en PDD																	
100.00%	0.00%	0.00%	0.00%																	
<table border="1"> <thead> <tr> <th colspan="4">AVANCE DEL INDICADOR</th> </tr> <tr> <th>Vigencia</th> <th>En la Vigencia</th> <th>Transcurrido</th> <th>Acumulado en PDD</th> </tr> </thead> <tbody> <tr> <td align="center">2019</td> <td align="center">0.00%</td> <td align="center">0.00%</td> <td align="center">0.00%</td> </tr> </tbody> </table>					AVANCE DEL INDICADOR				Vigencia	En la Vigencia	Transcurrido	Acumulado en PDD	2019	0.00%	0.00%	0.00%	100.00%	0.00%	0.00%	0.00%
AVANCE DEL INDICADOR																				
Vigencia	En la Vigencia	Transcurrido	Acumulado en PDD																	
2019	0.00%	0.00%	0.00%																	
464 Manejar integralmente 800 hectáreas de Parque Ecológico Distrital de Montaña y áreas de interés ambiental					<table border="1"> <thead> <tr> <th colspan="4">AVANCES DE LA META</th> </tr> <tr> <th>Ponderación</th> <th>En la Vigencia</th> <th>Transcurrido</th> <th>Acumulado en PDD</th> </tr> </thead> <tbody> <tr> <td align="center">100.00%</td> <td align="center">91.87% </td> <td align="center">91.87% </td> <td align="center">60.06% </td> </tr> </tbody> </table>				AVANCES DE LA META				Ponderación	En la Vigencia	Transcurrido	Acumulado en PDD	100.00%	91.87%	91.87%	60.06%
AVANCES DE LA META																				
Ponderación	En la Vigencia	Transcurrido	Acumulado en PDD																	
100.00%	91.87%	91.87%	60.06%																	
<table border="1"> <thead> <tr> <th colspan="4">AVANCE DEL INDICADOR</th> </tr> <tr> <th>Vigencia</th> <th>En la Vigencia</th> <th>Transcurrido</th> <th>Acumulado en PDD</th> </tr> </thead> <tbody> <tr> <td align="center">2019</td> <td align="center">91.87%</td> <td align="center">91.87%</td> <td align="center">60.06%</td> </tr> </tbody> </table>					AVANCE DEL INDICADOR				Vigencia	En la Vigencia	Transcurrido	Acumulado en PDD	2019	91.87%	91.87%	60.06%	100.00%	91.87%	91.87%	60.06%
AVANCE DEL INDICADOR																				
Vigencia	En la Vigencia	Transcurrido	Acumulado en PDD																	
2019	91.87%	91.87%	60.06%																	
519 Diseñar e implementar 10 modelos de Restauración Ecológica En áreas de la Estructura Ecológica Principal de la ciudad Región					<table border="1"> <thead> <tr> <th colspan="4">AVANCES DE LA META</th> </tr> <tr> <th>Ponderación</th> <th>En la Vigencia</th> <th>Transcurrido</th> <th>Acumulado en PDD</th> </tr> </thead> <tbody> <tr> <td align="center">100.00%</td> <td align="center">88.25% </td> <td align="center">94.78% </td> <td align="center">85.30% </td> </tr> </tbody> </table>				AVANCES DE LA META				Ponderación	En la Vigencia	Transcurrido	Acumulado en PDD	100.00%	88.25%	94.78%	85.30%
AVANCES DE LA META																				
Ponderación	En la Vigencia	Transcurrido	Acumulado en PDD																	
100.00%	88.25%	94.78%	85.30%																	
<table border="1"> <thead> <tr> <th colspan="4">AVANCE DEL INDICADOR</th> </tr> <tr> <th>Vigencia</th> <th>En la Vigencia</th> <th>Transcurrido</th> <th>Acumulado en PDD</th> </tr> </thead> <tbody> <tr> <td align="center">2019</td> <td align="center">88.25%</td> <td align="center">94.78%</td> <td align="center">85.30%</td> </tr> </tbody> </table>					AVANCE DEL INDICADOR				Vigencia	En la Vigencia	Transcurrido	Acumulado en PDD	2019	88.25%	94.78%	85.30%	100.00%	88.25%	94.78%	85.30%
AVANCE DEL INDICADOR																				
Vigencia	En la Vigencia	Transcurrido	Acumulado en PDD																	
2019	88.25%	94.78%	85.30%																	

<= 40%

> 40% y <= 70

> 70% y <= 90

> 90

Plan de Desarrollo BOGOTÁ MEJOR PARA TODOS

Informe de avance de Metas de producto a 30/11/2019

PILAR O EJE TRANSVERSAL EJE TRANSVERSAL SOSTENIBILIDAD AMBIENTAL BASADA EN LA EFICIENCIA ENERGÉTICA

Programa / Proyecto estratégico / Metas de producto / Indicador

526 Número de modelos de Restauración Ecológica diseñados e implementados en áreas de la Estructura Ecológica Principal de la ciudad Región

2019

88.25%

94.78%

85.30%

100.00%

88.25%

94.78%

85.30%

Programa / Proyecto estratégico / Metas de producto / Indicador

39 Ambiente sano para la equidad y disfrute del ciudadano

179 Ambiente sano

254 Formar a más de 3 mil conductores de todo tipo de vehículos en ecoconducción					<table border="1"> <tr><th colspan="4">AVANCES DE LA META</th></tr> <tr><th>Ponderación</th><th>En la Vigencia</th><th>Transcurrido</th><th>Acumulado en PDD</th></tr> <tr><td>100.00%</td><td>100.00% ★</td><td>100.00% ★</td><td>100.00% ★</td></tr> </table>				AVANCES DE LA META				Ponderación	En la Vigencia	Transcurrido	Acumulado en PDD	100.00%	100.00% ★	100.00% ★	100.00% ★
AVANCES DE LA META																				
Ponderación	En la Vigencia	Transcurrido	Acumulado en PDD																	
100.00%	100.00% ★	100.00% ★	100.00% ★																	
<table border="1"> <tr><th colspan="4">AVANCE DEL INDICADOR</th></tr> <tr><th>Vigencia</th><th>En la Vigencia</th><th>Transcurrido</th><th>Acumulado en PDD</th></tr> <tr><td>2019</td><td>100.00%</td><td>100.00%</td><td>100.00%</td></tr> </table>					AVANCE DEL INDICADOR				Vigencia	En la Vigencia	Transcurrido	Acumulado en PDD	2019	100.00%	100.00%	100.00%	100.00%	100.00%	100.00%	100.00%
AVANCE DEL INDICADOR																				
Vigencia	En la Vigencia	Transcurrido	Acumulado en PDD																	
2019	100.00%	100.00%	100.00%																	
428 Consolidar un Instituto de protección y bienestar animal					<table border="1"> <tr><th colspan="4">AVANCES DE LA META</th></tr> <tr><th>Ponderación</th><th>En la Vigencia</th><th>Transcurrido</th><th>Acumulado en PDD</th></tr> <tr><td>100.00%</td><td>0.00% ⚠</td><td>100.00% ★</td><td>100.00% ★</td></tr> </table>				AVANCES DE LA META				Ponderación	En la Vigencia	Transcurrido	Acumulado en PDD	100.00%	0.00% ⚠	100.00% ★	100.00% ★
AVANCES DE LA META																				
Ponderación	En la Vigencia	Transcurrido	Acumulado en PDD																	
100.00%	0.00% ⚠	100.00% ★	100.00% ★																	
<table border="1"> <tr><th colspan="4">AVANCE DEL INDICADOR</th></tr> <tr><th>Vigencia</th><th>En la Vigencia</th><th>Transcurrido</th><th>Acumulado en PDD</th></tr> <tr><td>2019</td><td>0.00%</td><td>100.00%</td><td>100.00%</td></tr> </table>					AVANCE DEL INDICADOR				Vigencia	En la Vigencia	Transcurrido	Acumulado en PDD	2019	0.00%	100.00%	100.00%	100.00%	0.00%	100.00%	100.00%
AVANCE DEL INDICADOR																				
Vigencia	En la Vigencia	Transcurrido	Acumulado en PDD																	
2019	0.00%	100.00%	100.00%																	
442 Otorgar las concesiones, permisos y autorizaciones (50% sanciones y 50% permisos) solicitados a la autoridad ambiental con fines de regularización ambiental del Distrito					<table border="1"> <tr><th colspan="4">AVANCES DE LA META</th></tr> <tr><th>Ponderación</th><th>En la Vigencia</th><th>Transcurrido</th><th>Acumulado en PDD</th></tr> <tr><td>100.00%</td><td>83.57% ✓</td><td>94.60% ★</td><td>76.46% ✓</td></tr> </table>				AVANCES DE LA META				Ponderación	En la Vigencia	Transcurrido	Acumulado en PDD	100.00%	83.57% ✓	94.60% ★	76.46% ✓
AVANCES DE LA META																				
Ponderación	En la Vigencia	Transcurrido	Acumulado en PDD																	
100.00%	83.57% ✓	94.60% ★	76.46% ✓																	
<table border="1"> <tr><th colspan="4">AVANCE DEL INDICADOR</th></tr> <tr><th>Vigencia</th><th>En la Vigencia</th><th>Transcurrido</th><th>Acumulado en PDD</th></tr> <tr><td>2019</td><td>68.00%</td><td>90.13%</td><td>73.04%</td></tr> </table>					AVANCE DEL INDICADOR				Vigencia	En la Vigencia	Transcurrido	Acumulado en PDD	2019	68.00%	90.13%	73.04%	34.00%	23.12%	30.64%	24.83%
AVANCE DEL INDICADOR																				
Vigencia	En la Vigencia	Transcurrido	Acumulado en PDD																	
2019	68.00%	90.13%	73.04%																	
345 Porcentaje de concesiones otorgadas con fines de regularización ambiental del Distrito																				
508 Porcentaje de permisos otorgados con fines de regularización ambiental del Distrito																				
509 Porcentaje de autorizaciones otorgadas con fines de regularización ambiental del Distrito																				
443 Realizar el 100% de las actuaciones de inspección, vigilancia, control (IVC), seguimiento y monitoreo					<table border="1"> <tr><th colspan="4">AVANCES DE LA META</th></tr> <tr><th>Ponderación</th><th>En la Vigencia</th><th>Transcurrido</th><th>Acumulado en PDD</th></tr> <tr><td>100.00%</td><td>80.00% ✓</td><td>94.29% ★</td><td>82.50% ✓</td></tr> </table>				AVANCES DE LA META				Ponderación	En la Vigencia	Transcurrido	Acumulado en PDD	100.00%	80.00% ✓	94.29% ★	82.50% ✓
AVANCES DE LA META																				
Ponderación	En la Vigencia	Transcurrido	Acumulado en PDD																	
100.00%	80.00% ✓	94.29% ★	82.50% ✓																	
<table border="1"> <tr><th colspan="4">AVANCE DEL INDICADOR</th></tr> <tr><th>Vigencia</th><th>En la Vigencia</th><th>Transcurrido</th><th>Acumulado en PDD</th></tr> <tr><td>2019</td><td>80.00%</td><td>94.29%</td><td>82.50%</td></tr> </table>					AVANCE DEL INDICADOR				Vigencia	En la Vigencia	Transcurrido	Acumulado en PDD	2019	80.00%	94.29%	82.50%	100.00%	80.00%	94.29%	82.50%
AVANCE DEL INDICADOR																				
Vigencia	En la Vigencia	Transcurrido	Acumulado en PDD																	
2019	80.00%	94.29%	82.50%																	
346 Porcentaje de actuaciones de inspección, vigilancia, control (IVC), seguimiento y monitoreo en calidad del aire																				
444 La cuenca hídrica del Río Bogotá en proceso de descontaminación a través de acciones de corto y mediano plazo					<table border="1"> <tr><th colspan="4">AVANCES DE LA META</th></tr> <tr><th>Ponderación</th><th>En la Vigencia</th><th>Transcurrido</th><th>Acumulado en PDD</th></tr> <tr><td>100.00%</td><td>100.00% ★</td><td>100.00% ★</td><td>90.00% ✓</td></tr> </table>				AVANCES DE LA META				Ponderación	En la Vigencia	Transcurrido	Acumulado en PDD	100.00%	100.00% ★	100.00% ★	90.00% ✓
AVANCES DE LA META																				
Ponderación	En la Vigencia	Transcurrido	Acumulado en PDD																	
100.00%	100.00% ★	100.00% ★	90.00% ✓																	
<table border="1"> <tr><th colspan="4">AVANCE DEL INDICADOR</th></tr> <tr><th>Vigencia</th><th>En la Vigencia</th><th>Transcurrido</th><th>Acumulado en PDD</th></tr> <tr><td>2019</td><td>100.00%</td><td>100.00%</td><td>90.00%</td></tr> </table>					AVANCE DEL INDICADOR				Vigencia	En la Vigencia	Transcurrido	Acumulado en PDD	2019	100.00%	100.00%	90.00%	100.00%	100.00%	100.00%	90.00%
AVANCE DEL INDICADOR																				
Vigencia	En la Vigencia	Transcurrido	Acumulado en PDD																	
2019	100.00%	100.00%	90.00%																	
347 Porcentaje de acatamiento Sentencia Río Bogotá - obligaciones DCA																				

<= 40%
 > 40% y <= 70
 > 70% y <= 90
 > 90

Plan de Desarrollo BOGOTÁ MEJOR PARA TODOS

Informe de avance de Metas de producto a 30/11/2019

PILAR O EJE TRANSVERSAL EJE TRANSVERSAL SOSTENIBILIDAD AMBIENTAL BASADA EN LA EFICIENCIA ENERGÉTICA

Programa / Proyecto estratégico / Metas de producto / Indicador

445 Realizar operativos de control y limpieza de las rutas tradicionalmente cubierta por publicidad exterior visual ilegal					<table border="1"> <thead> <tr> <th colspan="4">AVANCES DE LA META</th> </tr> <tr> <th>Ponderación</th> <th>En la Vigencia</th> <th>Transcurrido</th> <th>Acumulado en PDD</th> </tr> </thead> <tbody> <tr> <td>100.00%</td> <td>93.06% </td> <td>99.07% </td> <td>92.89% </td> </tr> </tbody> </table>				AVANCES DE LA META				Ponderación	En la Vigencia	Transcurrido	Acumulado en PDD	100.00%	93.06%	99.07%	92.89%
AVANCES DE LA META																				
Ponderación	En la Vigencia	Transcurrido	Acumulado en PDD																	
100.00%	93.06%	99.07%	92.89%																	
<table border="1"> <thead> <tr> <th colspan="4">AVANCE DEL INDICADOR</th> </tr> <tr> <th>Vigencia</th> <th>En la Vigencia</th> <th>Transcurrido</th> <th>Acumulado en PDD</th> </tr> </thead> <tbody> <tr> <td>2019</td> <td>93.06%</td> <td>99.07%</td> <td>92.89%</td> </tr> </tbody> </table>					AVANCE DEL INDICADOR				Vigencia	En la Vigencia	Transcurrido	Acumulado en PDD	2019	93.06%	99.07%	92.89%	100.00%	93.06%	99.07%	92.89%
AVANCE DEL INDICADOR																				
Vigencia	En la Vigencia	Transcurrido	Acumulado en PDD																	
2019	93.06%	99.07%	92.89%																	
446 Implementar acciones de control					<table border="1"> <thead> <tr> <th colspan="4">AVANCES DE LA META</th> </tr> <tr> <th>Ponderación</th> <th>En la Vigencia</th> <th>Transcurrido</th> <th>Acumulado en PDD</th> </tr> </thead> <tbody> <tr> <td>100.00%</td> <td>119.21% </td> <td>106.94% </td> <td>90.83% </td> </tr> </tbody> </table>				AVANCES DE LA META				Ponderación	En la Vigencia	Transcurrido	Acumulado en PDD	100.00%	119.21%	106.94%	90.83%
AVANCES DE LA META																				
Ponderación	En la Vigencia	Transcurrido	Acumulado en PDD																	
100.00%	119.21%	106.94%	90.83%																	
<table border="1"> <thead> <tr> <th colspan="4">AVANCE DEL INDICADOR</th> </tr> <tr> <th>Vigencia</th> <th>En la Vigencia</th> <th>Transcurrido</th> <th>Acumulado en PDD</th> </tr> </thead> <tbody> <tr> <td>2019</td> <td>119.21%</td> <td>106.94%</td> <td>90.83%</td> </tr> </tbody> </table>					AVANCE DEL INDICADOR				Vigencia	En la Vigencia	Transcurrido	Acumulado en PDD	2019	119.21%	106.94%	90.83%	100.00%	119.21%	106.94%	90.83%
AVANCE DEL INDICADOR																				
Vigencia	En la Vigencia	Transcurrido	Acumulado en PDD																	
2019	119.21%	106.94%	90.83%																	
447 Ejecutar el Plan de Saneamiento y Manejo de Vertimientos - PSMV, entre otros proyectos prioritarios					<table border="1"> <thead> <tr> <th colspan="4">AVANCES DE LA META</th> </tr> <tr> <th>Ponderación</th> <th>En la Vigencia</th> <th>Transcurrido</th> <th>Acumulado en PDD</th> </tr> </thead> <tbody> <tr> <td>100.00%</td> <td>109.70% </td> <td>113.99% </td> <td>89.35% </td> </tr> </tbody> </table>				AVANCES DE LA META				Ponderación	En la Vigencia	Transcurrido	Acumulado en PDD	100.00%	109.70%	113.99%	89.35%
AVANCES DE LA META																				
Ponderación	En la Vigencia	Transcurrido	Acumulado en PDD																	
100.00%	109.70%	113.99%	89.35%																	
<table border="1"> <thead> <tr> <th colspan="4">AVANCE DEL INDICADOR</th> </tr> <tr> <th>Vigencia</th> <th>En la Vigencia</th> <th>Transcurrido</th> <th>Acumulado en PDD</th> </tr> </thead> <tbody> <tr> <td>2019</td> <td>109.70%</td> <td>113.99%</td> <td>89.35%</td> </tr> </tbody> </table>					AVANCE DEL INDICADOR				Vigencia	En la Vigencia	Transcurrido	Acumulado en PDD	2019	109.70%	113.99%	89.35%	100.00%	109.70%	113.99%	89.35%
AVANCE DEL INDICADOR																				
Vigencia	En la Vigencia	Transcurrido	Acumulado en PDD																	
2019	109.70%	113.99%	89.35%																	
448 Identificar áreas (has) / predios con suelo degradado y/o contaminado					<table border="1"> <thead> <tr> <th colspan="4">AVANCES DE LA META</th> </tr> <tr> <th>Ponderación</th> <th>En la Vigencia</th> <th>Transcurrido</th> <th>Acumulado en PDD</th> </tr> </thead> <tbody> <tr> <td>100.00%</td> <td>87.40% </td> <td>96.40% </td> <td>84.35% </td> </tr> </tbody> </table>				AVANCES DE LA META				Ponderación	En la Vigencia	Transcurrido	Acumulado en PDD	100.00%	87.40%	96.40%	84.35%
AVANCES DE LA META																				
Ponderación	En la Vigencia	Transcurrido	Acumulado en PDD																	
100.00%	87.40%	96.40%	84.35%																	
<table border="1"> <thead> <tr> <th colspan="4">AVANCE DEL INDICADOR</th> </tr> <tr> <th>Vigencia</th> <th>En la Vigencia</th> <th>Transcurrido</th> <th>Acumulado en PDD</th> </tr> </thead> <tbody> <tr> <td>2019</td> <td>87.40%</td> <td>96.40%</td> <td>84.35%</td> </tr> </tbody> </table>					AVANCE DEL INDICADOR				Vigencia	En la Vigencia	Transcurrido	Acumulado en PDD	2019	87.40%	96.40%	84.35%	100.00%	87.40%	96.40%	84.35%
AVANCE DEL INDICADOR																				
Vigencia	En la Vigencia	Transcurrido	Acumulado en PDD																	
2019	87.40%	96.40%	84.35%																	
449 Priorizar e implementar 16 proyectos del plan de acción de la Política de Bienestar Animal					<table border="1"> <thead> <tr> <th colspan="4">AVANCES DE LA META</th> </tr> <tr> <th>Ponderación</th> <th>En la Vigencia</th> <th>Transcurrido</th> <th>Acumulado en PDD</th> </tr> </thead> <tbody> <tr> <td>100.00%</td> <td>70.00% </td> <td>100.00% </td> <td>95.63% </td> </tr> </tbody> </table>				AVANCES DE LA META				Ponderación	En la Vigencia	Transcurrido	Acumulado en PDD	100.00%	70.00%	100.00%	95.63%
AVANCES DE LA META																				
Ponderación	En la Vigencia	Transcurrido	Acumulado en PDD																	
100.00%	70.00%	100.00%	95.63%																	
<table border="1"> <thead> <tr> <th colspan="4">AVANCE DEL INDICADOR</th> </tr> <tr> <th>Vigencia</th> <th>En la Vigencia</th> <th>Transcurrido</th> <th>Acumulado en PDD</th> </tr> </thead> <tbody> <tr> <td>2019</td> <td>70.00%</td> <td>100.00%</td> <td>95.63%</td> </tr> </tbody> </table>					AVANCE DEL INDICADOR				Vigencia	En la Vigencia	Transcurrido	Acumulado en PDD	2019	70.00%	100.00%	95.63%	100.00%	70.00%	100.00%	95.63%
AVANCE DEL INDICADOR																				
Vigencia	En la Vigencia	Transcurrido	Acumulado en PDD																	
2019	70.00%	100.00%	95.63%																	
450 Construir un nuevo Centro Recepción y Rehabilitación de Fauna y Flora Silvestre					<table border="1"> <thead> <tr> <th colspan="4">AVANCES DE LA META</th> </tr> <tr> <th>Ponderación</th> <th>En la Vigencia</th> <th>Transcurrido</th> <th>Acumulado en PDD</th> </tr> </thead> <tbody> <tr> <td>100.00%</td> <td>95.79% </td> <td>95.79% </td> <td>91.00% </td> </tr> </tbody> </table>				AVANCES DE LA META				Ponderación	En la Vigencia	Transcurrido	Acumulado en PDD	100.00%	95.79%	95.79%	91.00%
AVANCES DE LA META																				
Ponderación	En la Vigencia	Transcurrido	Acumulado en PDD																	
100.00%	95.79%	95.79%	91.00%																	
<table border="1"> <thead> <tr> <th colspan="4">AVANCE DEL INDICADOR</th> </tr> <tr> <th>Vigencia</th> <th>En la Vigencia</th> <th>Transcurrido</th> <th>Acumulado en PDD</th> </tr> </thead> <tbody> <tr> <td>2019</td> <td>95.79%</td> <td>95.79%</td> <td>91.00%</td> </tr> </tbody> </table>					AVANCE DEL INDICADOR				Vigencia	En la Vigencia	Transcurrido	Acumulado en PDD	2019	95.79%	95.79%	91.00%	100.00%	95.79%	95.79%	91.00%
AVANCE DEL INDICADOR																				
Vigencia	En la Vigencia	Transcurrido	Acumulado en PDD																	
2019	95.79%	95.79%	91.00%																	

<= 40%
 > 40% y <= 70
 > 70% y <= 90
 > 90

Plan de Desarrollo BOGOTÁ MEJOR PARA TODOS

Informe de avance de Metas de producto a 30/11/2019

PILAR O EJE TRANSVERSAL EJE TRANSVERSAL SOSTENIBILIDAD AMBIENTAL BASADA EN LA EFICIENCIA ENERGÉTICA

Programa / Proyecto estratégico / Metas de producto / Indicador

451 Construir un Centro de Protección y Bienestar Animal - Casa ecológica de los animales					<table border="1"> <thead> <tr> <th colspan="4">AVANCES DE LA META</th> </tr> <tr> <th>Ponderación</th> <th>En la Vigencia</th> <th>Transcurrido</th> <th>Acumulado en PDD</th> </tr> </thead> <tbody> <tr> <td>100.00%</td> <td>80.00% </td> <td>80.00% </td> <td>64.00% </td> </tr> </tbody> </table>				AVANCES DE LA META				Ponderación	En la Vigencia	Transcurrido	Acumulado en PDD	100.00%	80.00%	80.00%	64.00%				
AVANCES DE LA META																								
Ponderación	En la Vigencia	Transcurrido	Acumulado en PDD																					
100.00%	80.00%	80.00%	64.00%																					
<table border="1"> <thead> <tr> <th colspan="4">AVANCE DEL INDICADOR</th> </tr> <tr> <th>Vigencia</th> <th>En la Vigencia</th> <th>Transcurrido</th> <th>Acumulado en PDD</th> </tr> </thead> <tbody> <tr> <td>2019</td> <td>80.00%</td> <td>80.00%</td> <td>64.00%</td> </tr> </tbody> </table>					AVANCE DEL INDICADOR				Vigencia	En la Vigencia	Transcurrido	Acumulado en PDD	2019	80.00%	80.00%	64.00%	<table border="1"> <tbody> <tr> <td>100.00%</td> <td>80.00%</td> <td>80.00%</td> <td>64.00%</td> </tr> </tbody> </table>				100.00%	80.00%	80.00%	64.00%
AVANCE DEL INDICADOR																								
Vigencia	En la Vigencia	Transcurrido	Acumulado en PDD																					
2019	80.00%	80.00%	64.00%																					
100.00%	80.00%	80.00%	64.00%																					
354 Una casa ecológica de los animales construida																								
452 Formular, adoptar y ejecutar el Plan Distrital de Silvicultura Urbana, Zonas verdes y Jardinería con prospectiva de ejecución a 12 años, definido en el Decreto 531 de 2010 y adelantar su implementación en un 30%					<table border="1"> <thead> <tr> <th colspan="4">AVANCES DE LA META</th> </tr> <tr> <th>Ponderación</th> <th>En la Vigencia</th> <th>Transcurrido</th> <th>Acumulado en PDD</th> </tr> </thead> <tbody> <tr> <td>100.00%</td> <td>29.45% </td> <td>29.45% </td> <td>25.92% </td> </tr> </tbody> </table>				AVANCES DE LA META				Ponderación	En la Vigencia	Transcurrido	Acumulado en PDD	100.00%	29.45%	29.45%	25.92%				
AVANCES DE LA META																								
Ponderación	En la Vigencia	Transcurrido	Acumulado en PDD																					
100.00%	29.45%	29.45%	25.92%																					
<table border="1"> <thead> <tr> <th colspan="4">AVANCE DEL INDICADOR</th> </tr> <tr> <th>Vigencia</th> <th>En la Vigencia</th> <th>Transcurrido</th> <th>Acumulado en PDD</th> </tr> </thead> <tbody> <tr> <td>2019</td> <td>29.45%</td> <td>29.45%</td> <td>25.92%</td> </tr> </tbody> </table>					AVANCE DEL INDICADOR				Vigencia	En la Vigencia	Transcurrido	Acumulado en PDD	2019	29.45%	29.45%	25.92%	<table border="1"> <tbody> <tr> <td>100.00%</td> <td>29.45%</td> <td>29.45%</td> <td>25.92%</td> </tr> </tbody> </table>				100.00%	29.45%	29.45%	25.92%
AVANCE DEL INDICADOR																								
Vigencia	En la Vigencia	Transcurrido	Acumulado en PDD																					
2019	29.45%	29.45%	25.92%																					
100.00%	29.45%	29.45%	25.92%																					
355 Un Plan Distrital de Silvicultura Urbana, Zonas verdes y Jardinería formulado, adoptado y en ejecución																								
453 Plantar 86.000 los árboles y arbustos en el espacio Público urbano					<table border="1"> <thead> <tr> <th colspan="4">AVANCES DE LA META</th> </tr> <tr> <th>Ponderación</th> <th>En la Vigencia</th> <th>Transcurrido</th> <th>Acumulado en PDD</th> </tr> </thead> <tbody> <tr> <td>100.00%</td> <td>56.56% </td> <td>49.84% </td> <td>48.18% </td> </tr> </tbody> </table>				AVANCES DE LA META				Ponderación	En la Vigencia	Transcurrido	Acumulado en PDD	100.00%	56.56%	49.84%	48.18%				
AVANCES DE LA META																								
Ponderación	En la Vigencia	Transcurrido	Acumulado en PDD																					
100.00%	56.56%	49.84%	48.18%																					
<table border="1"> <thead> <tr> <th colspan="4">AVANCE DEL INDICADOR</th> </tr> <tr> <th>Vigencia</th> <th>En la Vigencia</th> <th>Transcurrido</th> <th>Acumulado en PDD</th> </tr> </thead> <tbody> <tr> <td>2019</td> <td>56.56%</td> <td>49.84%</td> <td>48.18%</td> </tr> </tbody> </table>					AVANCE DEL INDICADOR				Vigencia	En la Vigencia	Transcurrido	Acumulado en PDD	2019	56.56%	49.84%	48.18%	<table border="1"> <tbody> <tr> <td>100.00%</td> <td>56.56%</td> <td>49.84%</td> <td>48.18%</td> </tr> </tbody> </table>				100.00%	56.56%	49.84%	48.18%
AVANCE DEL INDICADOR																								
Vigencia	En la Vigencia	Transcurrido	Acumulado en PDD																					
2019	56.56%	49.84%	48.18%																					
100.00%	56.56%	49.84%	48.18%																					
356 Número de árboles plantados																								
454 Incrementar las zonas verdes de jardinería en 18.000 metros cuadrados nuevos					<table border="1"> <thead> <tr> <th colspan="4">AVANCES DE LA META</th> </tr> <tr> <th>Ponderación</th> <th>En la Vigencia</th> <th>Transcurrido</th> <th>Acumulado en PDD</th> </tr> </thead> <tbody> <tr> <td>100.00%</td> <td>100.00% </td> <td>100.00% </td> <td>99.78% </td> </tr> </tbody> </table>				AVANCES DE LA META				Ponderación	En la Vigencia	Transcurrido	Acumulado en PDD	100.00%	100.00%	100.00%	99.78%				
AVANCES DE LA META																								
Ponderación	En la Vigencia	Transcurrido	Acumulado en PDD																					
100.00%	100.00%	100.00%	99.78%																					
<table border="1"> <thead> <tr> <th colspan="4">AVANCE DEL INDICADOR</th> </tr> <tr> <th>Vigencia</th> <th>En la Vigencia</th> <th>Transcurrido</th> <th>Acumulado en PDD</th> </tr> </thead> <tbody> <tr> <td>2019</td> <td>100.00%</td> <td>100.00%</td> <td>99.78%</td> </tr> </tbody> </table>					AVANCE DEL INDICADOR				Vigencia	En la Vigencia	Transcurrido	Acumulado en PDD	2019	100.00%	100.00%	99.78%	<table border="1"> <tbody> <tr> <td>100.00%</td> <td>100.00%</td> <td>100.00%</td> <td>99.78%</td> </tr> </tbody> </table>				100.00%	100.00%	100.00%	99.78%
AVANCE DEL INDICADOR																								
Vigencia	En la Vigencia	Transcurrido	Acumulado en PDD																					
2019	100.00%	100.00%	99.78%																					
100.00%	100.00%	100.00%	99.78%																					
357 Número de metros cuadrados nuevos en zonas verdes de jardinería																								
455 2.500.000 de ciudadanos participan en los programas de socialización de la política ambiental y de las estrategias de gestión de riesgos y cambio climático de la ciudad					<table border="1"> <thead> <tr> <th colspan="4">AVANCES DE LA META</th> </tr> <tr> <th>Ponderación</th> <th>En la Vigencia</th> <th>Transcurrido</th> <th>Acumulado en PDD</th> </tr> </thead> <tbody> <tr> <td>100.00%</td> <td>88.64% </td> <td>96.65% </td> <td>93.34% </td> </tr> </tbody> </table>				AVANCES DE LA META				Ponderación	En la Vigencia	Transcurrido	Acumulado en PDD	100.00%	88.64%	96.65%	93.34%				
AVANCES DE LA META																								
Ponderación	En la Vigencia	Transcurrido	Acumulado en PDD																					
100.00%	88.64%	96.65%	93.34%																					
<table border="1"> <thead> <tr> <th colspan="4">AVANCE DEL INDICADOR</th> </tr> <tr> <th>Vigencia</th> <th>En la Vigencia</th> <th>Transcurrido</th> <th>Acumulado en PDD</th> </tr> </thead> <tbody> <tr> <td>2019</td> <td>88.64%</td> <td>96.65%</td> <td>93.34%</td> </tr> </tbody> </table>					AVANCE DEL INDICADOR				Vigencia	En la Vigencia	Transcurrido	Acumulado en PDD	2019	88.64%	96.65%	93.34%	<table border="1"> <tbody> <tr> <td>100.00%</td> <td>88.64%</td> <td>96.65%</td> <td>93.34%</td> </tr> </tbody> </table>				100.00%	88.64%	96.65%	93.34%
AVANCE DEL INDICADOR																								
Vigencia	En la Vigencia	Transcurrido	Acumulado en PDD																					
2019	88.64%	96.65%	93.34%																					
100.00%	88.64%	96.65%	93.34%																					
358 Número de ciudadanos participan en socialización de la política ambiental y estrategias de gestión de riesgos y cambio climático																								
458 Aumentar la calidad de los 20,12 km de río en el área urbana que cuentan con calidad aceptable o superior (WQI >65) a buena o superior (WQI >80) y adicionar 10 km de ríos en el área urbana del Distrito con calidad de agua aceptable o superior (WQI					<table border="1"> <thead> <tr> <th colspan="4">AVANCES DE LA META</th> </tr> <tr> <th>Ponderación</th> <th>En la Vigencia</th> <th>Transcurrido</th> <th>Acumulado en PDD</th> </tr> </thead> <tbody> <tr> <td>100.00%</td> <td>0.00% </td> <td>90.51% </td> <td>87.05% </td> </tr> </tbody> </table>				AVANCES DE LA META				Ponderación	En la Vigencia	Transcurrido	Acumulado en PDD	100.00%	0.00%	90.51%	87.05%				
AVANCES DE LA META																								
Ponderación	En la Vigencia	Transcurrido	Acumulado en PDD																					
100.00%	0.00%	90.51%	87.05%																					
<table border="1"> <thead> <tr> <th colspan="4">AVANCE DEL INDICADOR</th> </tr> <tr> <th>Vigencia</th> <th>En la Vigencia</th> <th>Transcurrido</th> <th>Acumulado en PDD</th> </tr> </thead> <tbody> <tr> <td>2019</td> <td>0.00%</td> <td>88.16%</td> <td>86.08%</td> </tr> </tbody> </table>					AVANCE DEL INDICADOR				Vigencia	En la Vigencia	Transcurrido	Acumulado en PDD	2019	0.00%	88.16%	86.08%	<table border="1"> <tbody> <tr> <td>50.00%</td> <td>0.00%</td> <td>44.08%</td> <td>43.04%</td> </tr> </tbody> </table>				50.00%	0.00%	44.08%	43.04%
AVANCE DEL INDICADOR																								
Vigencia	En la Vigencia	Transcurrido	Acumulado en PDD																					
2019	0.00%	88.16%	86.08%																					
50.00%	0.00%	44.08%	43.04%																					
359 Número de km de ríos urbanos con índice de Calidad del Agua buena o superior (WQI >80)																								

<= 40%
 > 40% y <= 70
 > 70% y <= 90
 > 90

Plan de Desarrollo BOGOTÁ MEJOR PARA TODOS

Informe de avance de Metas de producto a 30/11/2019

PILAR O EJE TRANSVERSAL EJE TRANSVERSAL SOSTENIBILIDAD AMBIENTAL BASADA EN LA EFICIENCIA ENERGÉTICA

Programa / Proyecto estratégico / Metas de producto / Indicador																					
360	Número de km de ríos urbanos adicionales con índice de Calidad del Agua aceptable (WQI >65)	2019	0.00%	92.86%	88.02%	50.00%	0.00%	46.43%	44.01%												
459 Intervenir 27 hectáreas de suelo degradado y/o contaminado						<table border="1"> <thead> <tr> <th colspan="4">AVANCES DE LA META</th> </tr> <tr> <th>Ponderación</th> <th>En la Vigencia</th> <th>Transcurrido</th> <th>Acumulado en PDD</th> </tr> </thead> <tbody> <tr> <td>100.00%</td> <td>12.14% </td> <td>85.52% </td> <td>79.19% </td> </tr> </tbody> </table>				AVANCES DE LA META				Ponderación	En la Vigencia	Transcurrido	Acumulado en PDD	100.00%	12.14%	85.52%	79.19%
AVANCES DE LA META																					
Ponderación	En la Vigencia	Transcurrido	Acumulado en PDD																		
100.00%	12.14%	85.52%	79.19%																		
<table border="1"> <thead> <tr> <th colspan="4">AVANCE DEL INDICADOR</th> </tr> <tr> <th>Vigencia</th> <th>En la Vigencia</th> <th>Transcurrido</th> <th>Acumulado en PDD</th> </tr> </thead> <tbody> <tr> <td></td> <td></td> <td></td> <td></td> </tr> </tbody> </table>						AVANCE DEL INDICADOR				Vigencia	En la Vigencia	Transcurrido	Acumulado en PDD								
AVANCE DEL INDICADOR																					
Vigencia	En la Vigencia	Transcurrido	Acumulado en PDD																		
361	Número de hectáreas de suelo degradado y/o contaminado intervenidas	2019	12.14%	85.52%	79.19%	100.00%	12.14%	85.52%	79.19%												
460 Ejecutar 45.000 actuaciones técnico jurídicas de evaluación, control, seguimiento, prevención e investigación para conservar, proteger y disminuir el tráfico ilegal de la flora y de la fauna silvestre						<table border="1"> <thead> <tr> <th colspan="4">AVANCES DE LA META</th> </tr> <tr> <th>Ponderación</th> <th>En la Vigencia</th> <th>Transcurrido</th> <th>Acumulado en PDD</th> </tr> </thead> <tbody> <tr> <td>100.00%</td> <td>113.73% </td> <td>103.78% </td> <td>94.32% </td> </tr> </tbody> </table>				AVANCES DE LA META				Ponderación	En la Vigencia	Transcurrido	Acumulado en PDD	100.00%	113.73%	103.78%	94.32%
AVANCES DE LA META																					
Ponderación	En la Vigencia	Transcurrido	Acumulado en PDD																		
100.00%	113.73%	103.78%	94.32%																		
<table border="1"> <thead> <tr> <th colspan="4">AVANCE DEL INDICADOR</th> </tr> <tr> <th>Vigencia</th> <th>En la Vigencia</th> <th>Transcurrido</th> <th>Acumulado en PDD</th> </tr> </thead> <tbody> <tr> <td></td> <td></td> <td></td> <td></td> </tr> </tbody> </table>						AVANCE DEL INDICADOR				Vigencia	En la Vigencia	Transcurrido	Acumulado en PDD								
AVANCE DEL INDICADOR																					
Vigencia	En la Vigencia	Transcurrido	Acumulado en PDD																		
362	Número de actuaciones técnico jurídicas de evaluación, control, seguimiento, prevención e investigación	2019	113.73%	103.78%	94.32%	100.00%	113.73%	103.78%	94.32%												
461 Mantener las concentraciones promedio anuales de PM10 y PM2,5 en todo el territorio distrital por debajo de la norma *50 mg/m3 de PM10 y **25 mg/m3 de PM2,5						<table border="1"> <thead> <tr> <th colspan="4">AVANCES DE LA META</th> </tr> <tr> <th>Ponderación</th> <th>En la Vigencia</th> <th>Transcurrido</th> <th>Acumulado en PDD</th> </tr> </thead> <tbody> <tr> <td>100.00%</td> <td>74.24% </td> <td>85.04% </td> <td>68.04% </td> </tr> </tbody> </table>				AVANCES DE LA META				Ponderación	En la Vigencia	Transcurrido	Acumulado en PDD	100.00%	74.24%	85.04%	68.04%
AVANCES DE LA META																					
Ponderación	En la Vigencia	Transcurrido	Acumulado en PDD																		
100.00%	74.24%	85.04%	68.04%																		
<table border="1"> <thead> <tr> <th colspan="4">AVANCE DEL INDICADOR</th> </tr> <tr> <th>Vigencia</th> <th>En la Vigencia</th> <th>Transcurrido</th> <th>Acumulado en PDD</th> </tr> </thead> <tbody> <tr> <td></td> <td></td> <td></td> <td></td> </tr> </tbody> </table>						AVANCE DEL INDICADOR				Vigencia	En la Vigencia	Transcurrido	Acumulado en PDD								
AVANCE DEL INDICADOR																					
Vigencia	En la Vigencia	Transcurrido	Acumulado en PDD																		
363	Concentración de material particulado inferior a 10 micras (µ) promedio anual (PM10) en el aire (µg/m3) por debajo de la norma (50 mg/m3)	2019	73.47%	86.73%	69.39%	50.00%	36.74%	43.37%	34.70%												
364	Concentración de Material Particulado Inferior a 2.5 Micrómetros (PM2.5) en el aire (µg/m3) por debajo de la norma (25 µg/m3)	2019	75.00%	83.33%	66.67%	50.00%	37.50%	41.67%	33.34%												
466 Plan de manejo de la franja de adecuación y la Reserva Forestal Protectora de los cerros orientales en proceso de implementación						<table border="1"> <thead> <tr> <th colspan="4">AVANCES DE LA META</th> </tr> <tr> <th>Ponderación</th> <th>En la Vigencia</th> <th>Transcurrido</th> <th>Acumulado en PDD</th> </tr> </thead> <tbody> <tr> <td>100.00%</td> <td>0.00% </td> <td>77.80% </td> <td>9.73% </td> </tr> </tbody> </table>				AVANCES DE LA META				Ponderación	En la Vigencia	Transcurrido	Acumulado en PDD	100.00%	0.00%	77.80%	9.73%
AVANCES DE LA META																					
Ponderación	En la Vigencia	Transcurrido	Acumulado en PDD																		
100.00%	0.00%	77.80%	9.73%																		
<table border="1"> <thead> <tr> <th colspan="4">AVANCE DEL INDICADOR</th> </tr> <tr> <th>Vigencia</th> <th>En la Vigencia</th> <th>Transcurrido</th> <th>Acumulado en PDD</th> </tr> </thead> <tbody> <tr> <td></td> <td></td> <td></td> <td></td> </tr> </tbody> </table>						AVANCE DEL INDICADOR				Vigencia	En la Vigencia	Transcurrido	Acumulado en PDD								
AVANCE DEL INDICADOR																					
Vigencia	En la Vigencia	Transcurrido	Acumulado en PDD																		
365	Porcentaje de implementación del plan de manejo de la franja de adecuación y la Reserva Forestal Protectora de los cerros orientales	2019	0.00%	77.80%	9.73%	100.00%	0.00%	77.80%	9.73%												
538 Incrementar las zonas verdes de jardinería en dieciocho (18) hectáreas nuevas						<table border="1"> <thead> <tr> <th colspan="4">AVANCES DE LA META</th> </tr> <tr> <th>Ponderación</th> <th>En la Vigencia</th> <th>Transcurrido</th> <th>Acumulado en PDD</th> </tr> </thead> <tbody> <tr> <td>100.00%</td> <td>0.00% </td> <td>0.00% </td> <td>0.00% </td> </tr> </tbody> </table>				AVANCES DE LA META				Ponderación	En la Vigencia	Transcurrido	Acumulado en PDD	100.00%	0.00%	0.00%	0.00%
AVANCES DE LA META																					
Ponderación	En la Vigencia	Transcurrido	Acumulado en PDD																		
100.00%	0.00%	0.00%	0.00%																		
<table border="1"> <thead> <tr> <th colspan="4">AVANCE DEL INDICADOR</th> </tr> <tr> <th>Vigencia</th> <th>En la Vigencia</th> <th>Transcurrido</th> <th>Acumulado en PDD</th> </tr> </thead> <tbody> <tr> <td></td> <td></td> <td></td> <td></td> </tr> </tbody> </table>						AVANCE DEL INDICADOR				Vigencia	En la Vigencia	Transcurrido	Acumulado en PDD								
AVANCE DEL INDICADOR																					
Vigencia	En la Vigencia	Transcurrido	Acumulado en PDD																		
547	Número de hectáreas nuevas de zonas verdes de jardinería	2019	0.00%	0.00%	0.00%	100.00%	0.00%	0.00%	0.00%												
180	Recuperación y protección del río Bogotá y cerros orientales																				

<= 40%
 > 40% y <= 70
 > 70% y <= 90
 > 90

Plan de Desarrollo BOGOTÁ MEJOR PARA TODOS

Informe de avance de Metas de producto a 30/11/2019

PILAR O EJE TRANSVERSAL EJE TRANSVERSAL SOSTENIBILIDAD AMBIENTAL BASADA EN LA EFICIENCIA ENERGÉTICA

Programa / Proyecto estratégico / Metas de producto / Indicador

535 Plan de manejo de la franja de adecuación y la Reserva Forestal Protectora de los cerros orientales en proceso de implementación					AVANCES DE LA META					
					Ponderación	En la Vigencia	Transcurrido	Acumulado en PDD		
					100.00%	93.77%	93.77%	82.05%		
AVANCE DEL INDICADOR										
					Vigencia	En la Vigencia	Transcurrido	Acumulado en PDD		
543 Porcentaje de implementación del plan de manejo de la franja de adecuación y la Reserva Forestal Protectora de los cerros orientales	2019	93.77%	93.77%	82.05%	100.00%	93.77%	93.77%	82.05%		

<= 40%
 > 40% y <= 70
 > 70% y <= 90
 > 90

Programa / Proyecto estratégico / Metas de producto / Indicador

40 Gestión de la huella ambiental urbana

181 Territorio sostenible

429 Generar acciones de control a los pequeños, medianos y grandes generadores de Residuos Peligrosos - RESPEL					AVANCES DE LA META			
					Ponderación	En la Vigencia	Transcurrido	Acumulado en PDD
					100.00%	0.00%	100.00%	100.00%
AVANCE DEL INDICADOR								
Vigencia	En la Vigencia	Transcurrido	Acumulado en PDD					
2019	0.00%	100.00%	100.00%	100.00%	0.00%	100.00%	100.00%	
366 Número de acciones de control y seguimiento a los pequeños, medianos y grandes generadores de Residuos Peligroso					100.00%	0.00%	100.00%	100.00%
433 Priorizar y formular las determinantes ambientales					AVANCES DE LA META			
					Ponderación	En la Vigencia	Transcurrido	Acumulado en PDD
					100.00%	93.75%	97.92%	83.93%
AVANCE DEL INDICADOR								
Vigencia	En la Vigencia	Transcurrido	Acumulado en PDD					
2019	93.75%	97.92%	83.93%	100.00%	93.75%	97.92%	83.93%	
367 Número de instrumentos de Planeación Ambiental en los cuales se revisan, actualizan o incorporan determinantes ambientales					100.00%	93.75%	97.92%	83.93%
469 Aprovechar 25.000 toneladas de llantas usadas					AVANCES DE LA META			
					Ponderación	En la Vigencia	Transcurrido	Acumulado en PDD
					100.00%	99.85%	99.96%	87.96%
AVANCE DEL INDICADOR								
Vigencia	En la Vigencia	Transcurrido	Acumulado en PDD					
2019	99.85%	99.96%	87.96%	100.00%	99.85%	99.96%	87.96%	
368 Número de toneladas de llantas usadas aprovechadas					100.00%	99.85%	99.96%	87.96%
470 Utilizar gradualmente el 20% de gránulo de caucho reciclado y/o residuos de demolición dentro de la mezcla asfáltica que se utilicen para la construcción y reconstrucción de vías de la ciudad					AVANCES DE LA META			
					Ponderación	En la Vigencia	Transcurrido	Acumulado en PDD
					100.00%	100.00%	131.01%	98.26%
AVANCE DEL INDICADOR								
Vigencia	En la Vigencia	Transcurrido	Acumulado en PDD					
2019	0.00%	0.00%	0.00%	0.00%	0.00%	0.00%	0.00%	
369 Porcentaje de gránulo de caucho y/o residuos de demolición utilizados dentro de la mezcla asfáltica que se utilice para la construcción y reconstrucción de vías en la ciudad					0.00%	0.00%	0.00%	0.00%
546 Porcentaje de granulo de caucho utilizado dentro de la mezcla asfaltica en las vías vehiculares determinadas en la normatividad ambiental vigente					100.00%	100.00%	131.01%	98.26%
471 Formular un plan de acción y control para la gestión de las llantas usadas, orientado al aprovechamiento					AVANCES DE LA META			
					Ponderación	En la Vigencia	Transcurrido	Acumulado en PDD
					100.00%	0.00%	100.00%	100.00%
AVANCE DEL INDICADOR								
Vigencia	En la Vigencia	Transcurrido	Acumulado en PDD					
2019	0.00%	100.00%	100.00%	100.00%	0.00%	100.00%	100.00%	
370 Porcentaje de formulación de plan de acción y control de llantas usadas					100.00%	0.00%	100.00%	100.00%

<= 40%
 > 40% y <= 70
 > 70% y <= 90
 > 90

Plan de Desarrollo BOGOTÁ MEJOR PARA TODOS

Informe de avance de Metas de producto a 30/11/2019

PILAR O EJE TRANSVERSAL EJE TRANSVERSAL SOSTENIBILIDAD AMBIENTAL BASADA EN LA EFICIENCIA ENERGÉTICA

Programa / Proyecto estratégico / Metas de producto / Indicador

472 Reducir 800.000 toneladas de las emisiones de CO2eq.					<table border="1"> <thead> <tr> <th colspan="4">AVANCES DE LA META</th> </tr> <tr> <th>Ponderación</th> <th>En la Vigencia</th> <th>Transcurrido</th> <th>Acumulado en PDD</th> </tr> </thead> <tbody> <tr> <td>100.00%</td> <td>78.73% </td> <td>94.68% </td> <td>84.11% </td> </tr> </tbody> </table>				AVANCES DE LA META				Ponderación	En la Vigencia	Transcurrido	Acumulado en PDD	100.00%	78.73%	94.68%	84.11%
AVANCES DE LA META																				
Ponderación	En la Vigencia	Transcurrido	Acumulado en PDD																	
100.00%	78.73%	94.68%	84.11%																	
<table border="1"> <thead> <tr> <th colspan="4">AVANCE DEL INDICADOR</th> </tr> <tr> <th>Vigencia</th> <th>En la Vigencia</th> <th>Transcurrido</th> <th>Acumulado en PDD</th> </tr> </thead> <tbody> <tr> <td>2019</td> <td>78.73%</td> <td>94.68%</td> <td>84.11%</td> </tr> </tbody> </table>					AVANCE DEL INDICADOR				Vigencia	En la Vigencia	Transcurrido	Acumulado en PDD	2019	78.73%	94.68%	84.11%				
AVANCE DEL INDICADOR																				
Vigencia	En la Vigencia	Transcurrido	Acumulado en PDD																	
2019	78.73%	94.68%	84.11%																	
371	Número de toneladas de las emisiones de CO2eq. Reducidas / año	2019	78.73%	94.68%	84.11%	100.00%	78.73%	94.68%	84.11%											
473 Diseñar e implementar un plan de acción encaminado a la reducción de GEI					<table border="1"> <thead> <tr> <th colspan="4">AVANCES DE LA META</th> </tr> <tr> <th>Ponderación</th> <th>En la Vigencia</th> <th>Transcurrido</th> <th>Acumulado en PDD</th> </tr> </thead> <tbody> <tr> <td>100.00%</td> <td>91.71% </td> <td>96.70% </td> <td>91.27% </td> </tr> </tbody> </table>				AVANCES DE LA META				Ponderación	En la Vigencia	Transcurrido	Acumulado en PDD	100.00%	91.71%	96.70%	91.27%
AVANCES DE LA META																				
Ponderación	En la Vigencia	Transcurrido	Acumulado en PDD																	
100.00%	91.71%	96.70%	91.27%																	
<table border="1"> <thead> <tr> <th colspan="4">AVANCE DEL INDICADOR</th> </tr> <tr> <th>Vigencia</th> <th>En la Vigencia</th> <th>Transcurrido</th> <th>Acumulado en PDD</th> </tr> </thead> <tbody> <tr> <td>2019</td> <td>91.71%</td> <td>96.70%</td> <td>91.27%</td> </tr> </tbody> </table>					AVANCE DEL INDICADOR				Vigencia	En la Vigencia	Transcurrido	Acumulado en PDD	2019	91.71%	96.70%	91.27%				
AVANCE DEL INDICADOR																				
Vigencia	En la Vigencia	Transcurrido	Acumulado en PDD																	
2019	91.71%	96.70%	91.27%																	
372	Porcentaje de implementación del plan de acción encaminado a la reducción de GEI	2019	91.71%	96.70%	91.27%	100.00%	91.71%	96.70%	91.27%											
474 Generar acciones de control para los residuos hospitalarios y de riesgo biológico					<table border="1"> <thead> <tr> <th colspan="4">AVANCES DE LA META</th> </tr> <tr> <th>Ponderación</th> <th>En la Vigencia</th> <th>Transcurrido</th> <th>Acumulado en PDD</th> </tr> </thead> <tbody> <tr> <td>100.00%</td> <td>104.70% </td> <td>104.70% </td> <td>86.90% </td> </tr> </tbody> </table>				AVANCES DE LA META				Ponderación	En la Vigencia	Transcurrido	Acumulado en PDD	100.00%	104.70%	104.70%	86.90%
AVANCES DE LA META																				
Ponderación	En la Vigencia	Transcurrido	Acumulado en PDD																	
100.00%	104.70%	104.70%	86.90%																	
<table border="1"> <thead> <tr> <th colspan="4">AVANCE DEL INDICADOR</th> </tr> <tr> <th>Vigencia</th> <th>En la Vigencia</th> <th>Transcurrido</th> <th>Acumulado en PDD</th> </tr> </thead> <tbody> <tr> <td>2019</td> <td>104.70%</td> <td>104.70%</td> <td>86.90%</td> </tr> </tbody> </table>					AVANCE DEL INDICADOR				Vigencia	En la Vigencia	Transcurrido	Acumulado en PDD	2019	104.70%	104.70%	86.90%				
AVANCE DEL INDICADOR																				
Vigencia	En la Vigencia	Transcurrido	Acumulado en PDD																	
2019	104.70%	104.70%	86.90%																	
373	Porcentaje de cumplimiento de acciones de control y seguimiento de los residuos hospitalarios y de riesgo biológico	2019	104.70%	104.70%	86.90%	100.00%	104.70%	104.70%	86.90%											
475 Implementar la política de ecurbanismo y construcción sostenible					<table border="1"> <thead> <tr> <th colspan="4">AVANCES DE LA META</th> </tr> <tr> <th>Ponderación</th> <th>En la Vigencia</th> <th>Transcurrido</th> <th>Acumulado en PDD</th> </tr> </thead> <tbody> <tr> <td>100.00%</td> <td>91.80% </td> <td>97.27% </td> <td>72.95% </td> </tr> </tbody> </table>				AVANCES DE LA META				Ponderación	En la Vigencia	Transcurrido	Acumulado en PDD	100.00%	91.80%	97.27%	72.95%
AVANCES DE LA META																				
Ponderación	En la Vigencia	Transcurrido	Acumulado en PDD																	
100.00%	91.80%	97.27%	72.95%																	
<table border="1"> <thead> <tr> <th colspan="4">AVANCE DEL INDICADOR</th> </tr> <tr> <th>Vigencia</th> <th>En la Vigencia</th> <th>Transcurrido</th> <th>Acumulado en PDD</th> </tr> </thead> <tbody> <tr> <td>2019</td> <td>91.80%</td> <td>97.27%</td> <td>72.95%</td> </tr> </tbody> </table>					AVANCE DEL INDICADOR				Vigencia	En la Vigencia	Transcurrido	Acumulado en PDD	2019	91.80%	97.27%	72.95%				
AVANCE DEL INDICADOR																				
Vigencia	En la Vigencia	Transcurrido	Acumulado en PDD																	
2019	91.80%	97.27%	72.95%																	
374	Porcentaje de avance en la implementación de la política de ecurbanismo y construcción sostenible	2019	91.80%	97.27%	72.95%	100.00%	91.80%	97.27%	72.95%											
476 Formular un (1) proyecto de sistema urbano de drenaje sostenible para manejo de aguas y escorrentías					<table border="1"> <thead> <tr> <th colspan="4">AVANCES DE LA META</th> </tr> <tr> <th>Ponderación</th> <th>En la Vigencia</th> <th>Transcurrido</th> <th>Acumulado en PDD</th> </tr> </thead> <tbody> <tr> <td>100.00%</td> <td>80.00% </td> <td>80.00% </td> <td>80.00% </td> </tr> </tbody> </table>				AVANCES DE LA META				Ponderación	En la Vigencia	Transcurrido	Acumulado en PDD	100.00%	80.00%	80.00%	80.00%
AVANCES DE LA META																				
Ponderación	En la Vigencia	Transcurrido	Acumulado en PDD																	
100.00%	80.00%	80.00%	80.00%																	
<table border="1"> <thead> <tr> <th colspan="4">AVANCE DEL INDICADOR</th> </tr> <tr> <th>Vigencia</th> <th>En la Vigencia</th> <th>Transcurrido</th> <th>Acumulado en PDD</th> </tr> </thead> <tbody> <tr> <td>2019</td> <td>80.00%</td> <td>80.00%</td> <td>80.00%</td> </tr> </tbody> </table>					AVANCE DEL INDICADOR				Vigencia	En la Vigencia	Transcurrido	Acumulado en PDD	2019	80.00%	80.00%	80.00%				
AVANCE DEL INDICADOR																				
Vigencia	En la Vigencia	Transcurrido	Acumulado en PDD																	
2019	80.00%	80.00%	80.00%																	
375	Proyecto formulado e implementado del sistema urbano de drenaje sostenible - SUDS	2019	80.00%	80.00%	80.00%	100.00%	80.00%	80.00%	80.00%											
477 Techos verdes y jardines verticales implementados					<table border="1"> <thead> <tr> <th colspan="4">AVANCES DE LA META</th> </tr> <tr> <th>Ponderación</th> <th>En la Vigencia</th> <th>Transcurrido</th> <th>Acumulado en PDD</th> </tr> </thead> <tbody> <tr> <td>100.00%</td> <td>92.56% </td> <td>97.91% </td> <td>88.61% </td> </tr> </tbody> </table>				AVANCES DE LA META				Ponderación	En la Vigencia	Transcurrido	Acumulado en PDD	100.00%	92.56%	97.91%	88.61%
AVANCES DE LA META																				
Ponderación	En la Vigencia	Transcurrido	Acumulado en PDD																	
100.00%	92.56%	97.91%	88.61%																	
<table border="1"> <thead> <tr> <th colspan="4">AVANCE DEL INDICADOR</th> </tr> <tr> <th>Vigencia</th> <th>En la Vigencia</th> <th>Transcurrido</th> <th>Acumulado en PDD</th> </tr> </thead> <tbody> <tr> <td>2019</td> <td>92.56%</td> <td>97.91%</td> <td>88.61%</td> </tr> </tbody> </table>					AVANCE DEL INDICADOR				Vigencia	En la Vigencia	Transcurrido	Acumulado en PDD	2019	92.56%	97.91%	88.61%				
AVANCE DEL INDICADOR																				
Vigencia	En la Vigencia	Transcurrido	Acumulado en PDD																	
2019	92.56%	97.91%	88.61%																	
376	M2 de techos verdes implementados en espacio público y privado	2019	92.56%	97.91%	88.61%	100.00%	92.56%	97.91%	88.61%											

<= 40%
 > 40% y <= 70
 > 70% y <= 90
 > 90

Plan de Desarrollo BOGOTÁ MEJOR PARA TODOS

Informe de avance de Metas de producto a 30/11/2019

PILAR O EJE TRANSVERSAL EJE TRANSVERSAL SOSTENIBILIDAD AMBIENTAL BASADA EN LA EFICIENCIA ENERGÉTICA

Programa / Proyecto estratégico / Metas de producto / Indicador

<p>478 Lograr en 500 empresas un índice de desempeño ambiental empresarial - IDEA - entre muy bueno y excelente</p>					<table border="1"> <thead> <tr> <th colspan="4">AVANCES DE LA META</th> </tr> <tr> <th>Ponderación</th> <th>En la Vigencia</th> <th>Transcurrido</th> <th>Acumulado en PDD</th> </tr> </thead> <tbody> <tr> <td>100.00%</td> <td>65.99% </td> <td>88.64% </td> <td>78.00% </td> </tr> </tbody> </table>				AVANCES DE LA META				Ponderación	En la Vigencia	Transcurrido	Acumulado en PDD	100.00%	65.99%	88.64%	78.00%	
AVANCES DE LA META																					
Ponderación	En la Vigencia	Transcurrido	Acumulado en PDD																		
100.00%	65.99%	88.64%	78.00%																		
<table border="1"> <thead> <tr> <th colspan="4">AVANCE DEL INDICADOR</th> </tr> <tr> <th>Vigencia</th> <th>En la Vigencia</th> <th>Transcurrido</th> <th>Acumulado en PDD</th> </tr> </thead> <tbody> <tr> <td>2019</td> <td>65.99%</td> <td>88.64%</td> <td>78.00%</td> </tr> </tbody> </table>					AVANCE DEL INDICADOR				Vigencia	En la Vigencia	Transcurrido	Acumulado en PDD	2019	65.99%	88.64%	78.00%					
AVANCE DEL INDICADOR																					
Vigencia	En la Vigencia	Transcurrido	Acumulado en PDD																		
2019	65.99%	88.64%	78.00%																		
<p>377 Número de empresas con índice de desempeño ambiental empresarial - IDEA - entre muy bueno y excelente</p>	2019	65.99%	88.64%	78.00%	100.00%	65.99%	88.64%	78.00%													
<p>479 Fortalecer el esquema voluntario de autogestión ambiental, el cual involucra las organizaciones de la ciudad, academia y gremios</p>					<table border="1"> <thead> <tr> <th colspan="4">AVANCES DE LA META</th> </tr> <tr> <th>Ponderación</th> <th>En la Vigencia</th> <th>Transcurrido</th> <th>Acumulado en PDD</th> </tr> </thead> <tbody> <tr> <td>100.00%</td> <td>100.00% </td> <td>100.00% </td> <td>75.00% </td> </tr> </tbody> </table>				AVANCES DE LA META				Ponderación	En la Vigencia	Transcurrido	Acumulado en PDD	100.00%	100.00%	100.00%	75.00%	
AVANCES DE LA META																					
Ponderación	En la Vigencia	Transcurrido	Acumulado en PDD																		
100.00%	100.00%	100.00%	75.00%																		
<table border="1"> <thead> <tr> <th colspan="4">AVANCE DEL INDICADOR</th> </tr> <tr> <th>Vigencia</th> <th>En la Vigencia</th> <th>Transcurrido</th> <th>Acumulado en PDD</th> </tr> </thead> <tbody> <tr> <td>2019</td> <td>100.00%</td> <td>100.00%</td> <td>75.00%</td> </tr> </tbody> </table>					AVANCE DEL INDICADOR				Vigencia	En la Vigencia	Transcurrido	Acumulado en PDD	2019	100.00%	100.00%	75.00%					
AVANCE DEL INDICADOR																					
Vigencia	En la Vigencia	Transcurrido	Acumulado en PDD																		
2019	100.00%	100.00%	75.00%																		
<p>378 Un esquema voluntario de autogestión ambiental fortalecido</p>	2019	100.00%	100.00%	75.00%	100.00%	100.00%	100.00%	75.00%													
<p>480 Controlar 32.000.000 de toneladas de residuos de construcción y demolición</p>					<table border="1"> <thead> <tr> <th colspan="4">AVANCES DE LA META</th> </tr> <tr> <th>Ponderación</th> <th>En la Vigencia</th> <th>Transcurrido</th> <th>Acumulado en PDD</th> </tr> </thead> <tbody> <tr> <td>100.00%</td> <td>110.19% </td> <td>103.01% </td> <td>91.85% </td> </tr> </tbody> </table>				AVANCES DE LA META				Ponderación	En la Vigencia	Transcurrido	Acumulado en PDD	100.00%	110.19%	103.01%	91.85%	
AVANCES DE LA META																					
Ponderación	En la Vigencia	Transcurrido	Acumulado en PDD																		
100.00%	110.19%	103.01%	91.85%																		
<table border="1"> <thead> <tr> <th colspan="4">AVANCE DEL INDICADOR</th> </tr> <tr> <th>Vigencia</th> <th>En la Vigencia</th> <th>Transcurrido</th> <th>Acumulado en PDD</th> </tr> </thead> <tbody> <tr> <td>2019</td> <td>110.19%</td> <td>103.01%</td> <td>91.85%</td> </tr> </tbody> </table>					AVANCE DEL INDICADOR				Vigencia	En la Vigencia	Transcurrido	Acumulado en PDD	2019	110.19%	103.01%	91.85%					
AVANCE DEL INDICADOR																					
Vigencia	En la Vigencia	Transcurrido	Acumulado en PDD																		
2019	110.19%	103.01%	91.85%																		
<p>379 Número de toneladas de residuos de construcción y demolición controladas</p>	2019	110.19%	103.01%	91.85%	100.00%	110.19%	103.01%	91.85%													
<p>481 Aprovechar el 25% de los residuos de construcción y demolición que controla la SDA</p>					<table border="1"> <thead> <tr> <th colspan="4">AVANCES DE LA META</th> </tr> <tr> <th>Ponderación</th> <th>En la Vigencia</th> <th>Transcurrido</th> <th>Acumulado en PDD</th> </tr> </thead> <tbody> <tr> <td>100.00%</td> <td>107.68% </td> <td>107.68% </td> <td>107.68% </td> </tr> </tbody> </table>				AVANCES DE LA META				Ponderación	En la Vigencia	Transcurrido	Acumulado en PDD	100.00%	107.68%	107.68%	107.68%	
AVANCES DE LA META																					
Ponderación	En la Vigencia	Transcurrido	Acumulado en PDD																		
100.00%	107.68%	107.68%	107.68%																		
<table border="1"> <thead> <tr> <th colspan="4">AVANCE DEL INDICADOR</th> </tr> <tr> <th>Vigencia</th> <th>En la Vigencia</th> <th>Transcurrido</th> <th>Acumulado en PDD</th> </tr> </thead> <tbody> <tr> <td>2019</td> <td>107.68%</td> <td>107.68%</td> <td>107.68%</td> </tr> </tbody> </table>					AVANCE DEL INDICADOR				Vigencia	En la Vigencia	Transcurrido	Acumulado en PDD	2019	107.68%	107.68%	107.68%					
AVANCE DEL INDICADOR																					
Vigencia	En la Vigencia	Transcurrido	Acumulado en PDD																		
2019	107.68%	107.68%	107.68%																		
<p>380 Aprovechamiento de residuos de construcción y demolición</p>	2019	107.68%	107.68%	107.68%	100.00%	107.68%	107.68%	107.68%													
<p>520 Disponer adecuadamente 15.000 toneladas de residuos peligrosos y especiales (posconsumo, de recolección selectiva, voluntarios, aceites vegetales usados, etc.)</p>					<table border="1"> <thead> <tr> <th colspan="4">AVANCES DE LA META</th> </tr> <tr> <th>Ponderación</th> <th>En la Vigencia</th> <th>Transcurrido</th> <th>Acumulado en PDD</th> </tr> </thead> <tbody> <tr> <td>100.00%</td> <td>92.95% </td> <td>97.55% </td> <td>85.86% </td> </tr> </tbody> </table>				AVANCES DE LA META				Ponderación	En la Vigencia	Transcurrido	Acumulado en PDD	100.00%	92.95%	97.55%	85.86%	
AVANCES DE LA META																					
Ponderación	En la Vigencia	Transcurrido	Acumulado en PDD																		
100.00%	92.95%	97.55%	85.86%																		
<table border="1"> <thead> <tr> <th colspan="4">AVANCE DEL INDICADOR</th> </tr> <tr> <th>Vigencia</th> <th>En la Vigencia</th> <th>Transcurrido</th> <th>Acumulado en PDD</th> </tr> </thead> <tbody> <tr> <td>2019</td> <td>92.95%</td> <td>97.55%</td> <td>85.86%</td> </tr> </tbody> </table>					AVANCE DEL INDICADOR				Vigencia	En la Vigencia	Transcurrido	Acumulado en PDD	2019	92.95%	97.55%	85.86%					
AVANCE DEL INDICADOR																					
Vigencia	En la Vigencia	Transcurrido	Acumulado en PDD																		
2019	92.95%	97.55%	85.86%																		
<p>527 Número de toneladas de residuos peligrosos y especiales dispuestas adecuadamente</p>	2019	92.95%	97.55%	85.86%	100.00%	92.95%	97.55%	85.86%													
<p>521 Controlar y realizar seguimiento a 32.000 toneladas de residuos peligrosos en establecimientos de salud humana y afines</p>					<table border="1"> <thead> <tr> <th colspan="4">AVANCES DE LA META</th> </tr> <tr> <th>Ponderación</th> <th>En la Vigencia</th> <th>Transcurrido</th> <th>Acumulado en PDD</th> </tr> </thead> <tbody> <tr> <td>100.00%</td> <td>87.72% </td> <td>96.24% </td> <td>86.92% </td> </tr> </tbody> </table>				AVANCES DE LA META				Ponderación	En la Vigencia	Transcurrido	Acumulado en PDD	100.00%	87.72%	96.24%	86.92%	
AVANCES DE LA META																					
Ponderación	En la Vigencia	Transcurrido	Acumulado en PDD																		
100.00%	87.72%	96.24%	86.92%																		
<table border="1"> <thead> <tr> <th colspan="4">AVANCE DEL INDICADOR</th> </tr> <tr> <th>Vigencia</th> <th>En la Vigencia</th> <th>Transcurrido</th> <th>Acumulado en PDD</th> </tr> </thead> <tbody> <tr> <td>2019</td> <td>87.72%</td> <td>96.24%</td> <td>86.92%</td> </tr> </tbody> </table>					AVANCE DEL INDICADOR				Vigencia	En la Vigencia	Transcurrido	Acumulado en PDD	2019	87.72%	96.24%	86.92%					
AVANCE DEL INDICADOR																					
Vigencia	En la Vigencia	Transcurrido	Acumulado en PDD																		
2019	87.72%	96.24%	86.92%																		
<p>528 Número de toneladas de residuos peligrosos en establecimientos de salud humana y afines controlados y con seguimiento</p>	2019	87.72%	96.24%	86.92%	100.00%	87.72%	96.24%	86.92%													






<= 40%
 > 40% y <= 70
 > 70% y <= 90
 > 90





Plan de Desarrollo BOGOTÁ MEJOR PARA TODOS

Informe de avance de Metas de producto a 30/11/2019

PILAR O EJE TRANSVERSAL EJE TRANSVERSAL SOSTENIBILIDAD AMBIENTAL BASADA EN LA EFICIENCIA ENERGÉTICA

Programa / Proyecto estratégico / Metas de producto / Indicador

Programa / Proyecto estratégico / Metas de producto / Indicador	AVANCE DEL INDICADOR				AVANCES DE LA META			
	Vigencia	En la Vigencia	Transcurrido	Acumulado en PDD	Ponderación	En la Vigencia	Transcurrido	Acumulado en PDD
	522 Incorporar criterios de sostenibilidad en 800 proyectos en la etapa de diseño u operación					100.00%	94.55% 	98.36% 
529 Número de proyectos en etapa de diseño u operación con criterios de sostenibilidad	2019	94.55%	98.36%	89.88%	100.00%	94.55%	98.36%	89.88%
523 Desarrollar 1 proyecto de sistema urbano de drenaje sostenible para manejo de aguas y escorrentías					100.00%	0.00% 	0.00% 	0.00% 
530 Un proyecto de sistema urbano de drenaje sostenible para manejo de aguas y escorrentías desarrollado	2019	0.00%	0.00%	0.00%	100.00%	0.00%	0.00%	0.00%

 <= 40%
  > 40% y <= 70
  > 70% y <= 90
  > 90

Plan de Desarrollo BOGOTÁ MEJOR PARA TODOS

Informe de avance de Metas de producto a 30/11/2019

PILAR O EJE TRANSVERSAL EJE TRANSVERSAL SOSTENIBILIDAD AMBIENTAL BASADA EN LA EFICIENCIA ENERGÉTICA

Programa / Proyecto estratégico / Metas de producto / Indicador

41 Desarrollo rural sostenible

178 Integración para el desarrollo rural sostenible

81 Implementar 4 fases del modelo de desarrollo rural					AVANCES DE LA META				
AVANCE DEL INDICADOR					Ponderación	En la Vigencia	Transcurrido	Acumulado en PDD	
Vigencia	En la Vigencia	Transcurrido	Acumulado en PDD						
401	Número de fases del modelo de desarrollo rural sostenible implementadas	2019	80.50%	89.44%	80.50%	100.00%	80.50%	89.44%	80.50%
456 Realizar un diagnóstico de áreas para restauración, mantenimiento y/o conservación					AVANCES DE LA META				
AVANCE DEL INDICADOR					Ponderación	En la Vigencia	Transcurrido	Acumulado en PDD	
Vigencia	En la Vigencia	Transcurrido	Acumulado en PDD						
381	Un diagnóstico de áreas para restauración, mantenimiento y/o conservación	2019	80.00%	97.78%	88.00%	100.00%	80.00%	97.78%	88.00%
457 Identificar predios para adopción de buenas prácticas productivas					AVANCES DE LA META				
AVANCE DEL INDICADOR					Ponderación	En la Vigencia	Transcurrido	Acumulado en PDD	
Vigencia	En la Vigencia	Transcurrido	Acumulado en PDD						
382	Número de predios identificados	2019	93.60%	98.17%	86.00%	100.00%	93.60%	98.17%	86.00%
467 Aumentar a 200 las hectáreas en proceso de restauración, mantenimiento y/o conservación sobre áreas abastecedoras de acueductos veredales asociadas a ecosistemas de montaña, bosques, humedales, ríos, nacimientos, reservorios y lagos					AVANCES DE LA META				
AVANCE DEL INDICADOR					Ponderación	En la Vigencia	Transcurrido	Acumulado en PDD	
Vigencia	En la Vigencia	Transcurrido	Acumulado en PDD						
383	Hectáreas en proceso en restauración, mantenimiento y/o conservación sobre áreas abastecedoras de acueductos veredales asociadas a montañas, bosques, humedales, ríos, nacimientos, reservorios y lagos	2019	98.14%	98.14%	95.69%	100.00%	98.14%	98.14%	95.69%
468 Duplicar el número de predios con adopción de buenas prácticas productivas que contribuyan a la adaptación y reducción de la vulnerabilidad frente al cambio climático y la promoción del desarrollo sostenible					AVANCES DE LA META				
AVANCE DEL INDICADOR					Ponderación	En la Vigencia	Transcurrido	Acumulado en PDD	
Vigencia	En la Vigencia	Transcurrido	Acumulado en PDD						
384	Número de predios con adopción de buenas prácticas productivas que contribuyan a la adaptación y reducción de la vulnerabilidad frente al cambio climático y la promoción del desarrollo sostenible	2019	93.60%	99.15%	93.00%	100.00%	93.60%	99.15%	93.00%

182 Generación de alternativas de desarrollo sostenible para la ruralidad bogotana

<= 40%
 > 40% y <= 70
 > 70% y <= 90
 > 90

Plan de Desarrollo BOGOTÁ MEJOR PARA TODOS

Informe de avance de Metas de producto a 30/11/2019

PILAR O EJE TRANSVERSAL EJE TRANSVERSAL SOSTENIBILIDAD AMBIENTAL BASADA EN LA EFICIENCIA ENERGÉTICA

Programa / Proyecto estratégico / Metas de producto / Indicador

280 Implementar en 80 unidades agrícolas familiares procesos de reconversión productiva					AVANCES DE LA META							
					Ponderación	En la Vigencia	Transcurrido	Acumulado en PDD				
					100.00%	88.24%	96.12%	87.61%				
AVANCE DEL INDICADOR												
					Vigencia	En la Vigencia	Transcurrido	Acumulado en PDD				
					2019	88.24%	96.12%	87.61%	100.00%	88.24%	96.12%	87.61%
385 Número de unidades productivas con procesos de reconversión productiva implementados												

<= 40%
 > 40% y <= 70
 > 70% y <= 90
 > 90

Plan de Desarrollo BOGOTÁ MEJOR PARA TODOS

Informe de avance de Metas de producto a 30/11/2019

PILAR O EJE TRANSVERSAL EJE TRANSVERSAL GOBIERNO LEGÍTIMO, FORTALECIMIENTO LOCAL Y EFICIENCIA

Programa / Proyecto estratégico / Metas de producto / Indicador

42 Transparencia, gestión pública y servicio a la ciudadanía

183 Defensa, promoción y divulgación de los derechos

427 Índice de Transparencia del Distrito Capital aumentado					AVANCES DE LA META			
					Ponderación	En la Vigencia	Transcurrido	Acumulado en PDD
					100.00%	0.00%	100.00%	100.00%
					AVANCE DEL INDICADOR			
					Vigencia	En la Vigencia	Transcurrido	Acumulado en PDD
386 Resultados del Índice de Transparencia del Distrito Capital	2019	0.00%	100.00%	100.00%	100.00%	0.00%	100.00%	100.00%

184 Fortalecimiento de la gestión educativa institucional

418 Nivel central de la SED certificado según la norma NTCGP1000					AVANCES DE LA META			
					Ponderación	En la Vigencia	Transcurrido	Acumulado en PDD
					0.00%	0.00%	0.00%	0.00%
					AVANCE DEL INDICADOR			
					Vigencia	En la Vigencia	Transcurrido	Acumulado en PDD
387 Certificación de la entidad según la norma NTCGP 1000	2019	0.00%	0.00%	0.00%	0.00%	0.00%	0.00%	0.00%

419 Sostener 100% la implementación del Sistema Integrado de Gestión					AVANCES DE LA META			
					Ponderación	En la Vigencia	Transcurrido	Acumulado en PDD
					100.00%	0.00%	96.67%	96.67%
					AVANCE DEL INDICADOR			
					Vigencia	En la Vigencia	Transcurrido	Acumulado en PDD
388 Porcentaje del Sistema Integrado de Gestión implementado con sostenibilidad	2019	0.00%	96.67%	96.67%	100.00%	0.00%	96.67%	96.67%

420 100% implementación del sistema integrado de gestión de servicio a la ciudadanía					AVANCES DE LA META			
					Ponderación	En la Vigencia	Transcurrido	Acumulado en PDD
					100.00%	0.00%	100.00%	75.00%
					AVANCE DEL INDICADOR			
					Vigencia	En la Vigencia	Transcurrido	Acumulado en PDD
389 Porcentaje del sistema integrado de gestión de servicio a la ciudadanía implementado	2019	0.00%	100.00%	75.00%	100.00%	0.00%	100.00%	75.00%

546 Gestionar el 100% del plan de adecuación y sostenibilidad SIGD-MIPG					AVANCES DE LA META			
					Ponderación	En la Vigencia	Transcurrido	Acumulado en PDD
					100.00%	98.61%	98.61%	49.30%
					AVANCE DEL INDICADOR			
					Vigencia	En la Vigencia	Transcurrido	Acumulado en PDD
560 Porcentaje de ejecución del plan de adecuación y sostenibilidad SIGD-MIPG en las entidades distritales	2019	98.61%	98.61%	49.30%	100.00%	98.61%	98.61%	49.30%

185 Fortalecimiento a la gestión pública efectiva y eficiente

<= 40%
 > 40% y <= 70
 > 70% y <= 90
 > 90

Plan de Desarrollo BOGOTÁ MEJOR PARA TODOS

Informe de avance de Metas de producto a 30/11/2019

PILAR O EJE TRANSVERSAL EJE TRANSVERSAL GOBIERNO LEGÍTIMO, FORTALECIMIENTO LOCAL Y EFICIENCIA

Programa / Proyecto estratégico / Metas de producto / Indicador

70 Llevar a un 100% la implementación de las leyes 1712 de 2014 (Ley de Transparencia y del Derecho de Acceso a la Información Pública) y 1474 de 2011 (Por la cual se dictan normas orientadas a fortalecer los mecanismos de prevención, investigación y sanción de actos de corrupción y la efectividad del control de la gestión pública)					<table border="1"> <thead> <tr> <th colspan="4">AVANCES DE LA META</th> </tr> <tr> <th>Ponderación</th> <th>En la Vigencia</th> <th>Transcurrido</th> <th>Acumulado en PDD</th> </tr> </thead> <tbody> <tr> <td>100.00%</td> <td>96.91% </td> <td>98.70% </td> <td>89.65% </td> </tr> </tbody> </table>				AVANCES DE LA META				Ponderación	En la Vigencia	Transcurrido	Acumulado en PDD	100.00%	96.91%	98.70%	89.65%				
AVANCES DE LA META																								
Ponderación	En la Vigencia	Transcurrido	Acumulado en PDD																					
100.00%	96.91%	98.70%	89.65%																					
<table border="1"> <thead> <tr> <th colspan="4">AVANCE DEL INDICADOR</th> </tr> <tr> <th>Vigencia</th> <th>En la Vigencia</th> <th>Transcurrido</th> <th>Acumulado en PDD</th> </tr> </thead> <tbody> <tr> <td>2019</td> <td>96.91%</td> <td>98.70%</td> <td>89.65%</td> </tr> </tbody> </table>					AVANCE DEL INDICADOR				Vigencia	En la Vigencia	Transcurrido	Acumulado en PDD	2019	96.91%	98.70%	89.65%	<table border="1"> <tbody> <tr> <td>100.00%</td> <td>96.91%</td> <td>98.70%</td> <td>89.65%</td> </tr> </tbody> </table>				100.00%	96.91%	98.70%	89.65%
AVANCE DEL INDICADOR																								
Vigencia	En la Vigencia	Transcurrido	Acumulado en PDD																					
2019	96.91%	98.70%	89.65%																					
100.00%	96.91%	98.70%	89.65%																					
390 Porcentaje de avance en la implementación de las Leyes 1712 de 2014 y 1474 de 2011																								
71 Incrementar a un 90% la sostenibilidad del SIG en el Gobierno Distrital					<table border="1"> <thead> <tr> <th colspan="4">AVANCES DE LA META</th> </tr> <tr> <th>Ponderación</th> <th>En la Vigencia</th> <th>Transcurrido</th> <th>Acumulado en PDD</th> </tr> </thead> <tbody> <tr> <td>100.00%</td> <td>0.00% </td> <td>87.62% </td> <td>91.91% </td> </tr> </tbody> </table>				AVANCES DE LA META				Ponderación	En la Vigencia	Transcurrido	Acumulado en PDD	100.00%	0.00%	87.62%	91.91%				
AVANCES DE LA META																								
Ponderación	En la Vigencia	Transcurrido	Acumulado en PDD																					
100.00%	0.00%	87.62%	91.91%																					
<table border="1"> <thead> <tr> <th colspan="4">AVANCE DEL INDICADOR</th> </tr> <tr> <th>Vigencia</th> <th>En la Vigencia</th> <th>Transcurrido</th> <th>Acumulado en PDD</th> </tr> </thead> <tbody> <tr> <td>2019</td> <td>0.00%</td> <td>87.62%</td> <td>91.91%</td> </tr> </tbody> </table>					AVANCE DEL INDICADOR				Vigencia	En la Vigencia	Transcurrido	Acumulado en PDD	2019	0.00%	87.62%	91.91%	<table border="1"> <tbody> <tr> <td>100.00%</td> <td>0.00%</td> <td>87.62%</td> <td>91.91%</td> </tr> </tbody> </table>				100.00%	0.00%	87.62%	91.91%
AVANCE DEL INDICADOR																								
Vigencia	En la Vigencia	Transcurrido	Acumulado en PDD																					
2019	0.00%	87.62%	91.91%																					
100.00%	0.00%	87.62%	91.91%																					
391 Porcentaje de sostenibilidad del Sistema Integrado de Gestión en el Gobierno Distrital																								
72 Virtualizar el 15% de los trámites de mayor impacto de las entidades distritales					<table border="1"> <thead> <tr> <th colspan="4">AVANCES DE LA META</th> </tr> <tr> <th>Ponderación</th> <th>En la Vigencia</th> <th>Transcurrido</th> <th>Acumulado en PDD</th> </tr> </thead> <tbody> <tr> <td>100.00%</td> <td>93.09% </td> <td>96.77% </td> <td>93.54% </td> </tr> </tbody> </table>				AVANCES DE LA META				Ponderación	En la Vigencia	Transcurrido	Acumulado en PDD	100.00%	93.09%	96.77%	93.54%				
AVANCES DE LA META																								
Ponderación	En la Vigencia	Transcurrido	Acumulado en PDD																					
100.00%	93.09%	96.77%	93.54%																					
<table border="1"> <thead> <tr> <th colspan="4">AVANCE DEL INDICADOR</th> </tr> <tr> <th>Vigencia</th> <th>En la Vigencia</th> <th>Transcurrido</th> <th>Acumulado en PDD</th> </tr> </thead> <tbody> <tr> <td>2019</td> <td>93.09%</td> <td>96.77%</td> <td>93.54%</td> </tr> </tbody> </table>					AVANCE DEL INDICADOR				Vigencia	En la Vigencia	Transcurrido	Acumulado en PDD	2019	93.09%	96.77%	93.54%	<table border="1"> <tbody> <tr> <td>100.00%</td> <td>93.09%</td> <td>96.77%</td> <td>93.54%</td> </tr> </tbody> </table>				100.00%	93.09%	96.77%	93.54%
AVANCE DEL INDICADOR																								
Vigencia	En la Vigencia	Transcurrido	Acumulado en PDD																					
2019	93.09%	96.77%	93.54%																					
100.00%	93.09%	96.77%	93.54%																					
392 Porcentaje de trámites de mayor impacto de las Entidades Distritales virtualizados																								
73 Realizar el 100% del estatuto archivístico					<table border="1"> <thead> <tr> <th colspan="4">AVANCES DE LA META</th> </tr> <tr> <th>Ponderación</th> <th>En la Vigencia</th> <th>Transcurrido</th> <th>Acumulado en PDD</th> </tr> </thead> <tbody> <tr> <td>100.00%</td> <td>0.00% </td> <td>100.00% </td> <td>100.00% </td> </tr> </tbody> </table>				AVANCES DE LA META				Ponderación	En la Vigencia	Transcurrido	Acumulado en PDD	100.00%	0.00%	100.00%	100.00%				
AVANCES DE LA META																								
Ponderación	En la Vigencia	Transcurrido	Acumulado en PDD																					
100.00%	0.00%	100.00%	100.00%																					
<table border="1"> <thead> <tr> <th colspan="4">AVANCE DEL INDICADOR</th> </tr> <tr> <th>Vigencia</th> <th>En la Vigencia</th> <th>Transcurrido</th> <th>Acumulado en PDD</th> </tr> </thead> <tbody> <tr> <td>2019</td> <td>0.00%</td> <td>100.00%</td> <td>100.00%</td> </tr> </tbody> </table>					AVANCE DEL INDICADOR				Vigencia	En la Vigencia	Transcurrido	Acumulado en PDD	2019	0.00%	100.00%	100.00%	<table border="1"> <tbody> <tr> <td>100.00%</td> <td>0.00%</td> <td>100.00%</td> <td>100.00%</td> </tr> </tbody> </table>				100.00%	0.00%	100.00%	100.00%
AVANCE DEL INDICADOR																								
Vigencia	En la Vigencia	Transcurrido	Acumulado en PDD																					
2019	0.00%	100.00%	100.00%																					
100.00%	0.00%	100.00%	100.00%																					
393 Porcentaje de avance en la elaboración del Estatuto Archivístico para Bogotá																								
74 Asesorar el 100% de entidades del distrito en la implementación del Sistema de Gestión de Documentos Electrónicos de Archivo del Distrito Capital -SGDEA D.C					<table border="1"> <thead> <tr> <th colspan="4">AVANCES DE LA META</th> </tr> <tr> <th>Ponderación</th> <th>En la Vigencia</th> <th>Transcurrido</th> <th>Acumulado en PDD</th> </tr> </thead> <tbody> <tr> <td>100.00%</td> <td>100.00% </td> <td>100.00% </td> <td>100.00% </td> </tr> </tbody> </table>				AVANCES DE LA META				Ponderación	En la Vigencia	Transcurrido	Acumulado en PDD	100.00%	100.00%	100.00%	100.00%				
AVANCES DE LA META																								
Ponderación	En la Vigencia	Transcurrido	Acumulado en PDD																					
100.00%	100.00%	100.00%	100.00%																					
<table border="1"> <thead> <tr> <th colspan="4">AVANCE DEL INDICADOR</th> </tr> <tr> <th>Vigencia</th> <th>En la Vigencia</th> <th>Transcurrido</th> <th>Acumulado en PDD</th> </tr> </thead> <tbody> <tr> <td>2019</td> <td>100.00%</td> <td>100.00%</td> <td>100.00%</td> </tr> </tbody> </table>					AVANCE DEL INDICADOR				Vigencia	En la Vigencia	Transcurrido	Acumulado en PDD	2019	100.00%	100.00%	100.00%	<table border="1"> <tbody> <tr> <td>100.00%</td> <td>100.00%</td> <td>100.00%</td> <td>100.00%</td> </tr> </tbody> </table>				100.00%	100.00%	100.00%	100.00%
AVANCE DEL INDICADOR																								
Vigencia	En la Vigencia	Transcurrido	Acumulado en PDD																					
2019	100.00%	100.00%	100.00%																					
100.00%	100.00%	100.00%	100.00%																					
394 Porcentaje de entidades del Distrito asesoradas en la implementación del Sistema de Gestión de Documentos Electrónicos de Archivo del Distrito Capital - SGDEA D.C.																								
75 Poner al servicio de la ciudadanía 500.000 unidades documentales procesadas					<table border="1"> <thead> <tr> <th colspan="4">AVANCES DE LA META</th> </tr> <tr> <th>Ponderación</th> <th>En la Vigencia</th> <th>Transcurrido</th> <th>Acumulado en PDD</th> </tr> </thead> <tbody> <tr> <td>100.00%</td> <td>96.97% </td> <td>99.32% </td> <td>97.43% </td> </tr> </tbody> </table>				AVANCES DE LA META				Ponderación	En la Vigencia	Transcurrido	Acumulado en PDD	100.00%	96.97%	99.32%	97.43%				
AVANCES DE LA META																								
Ponderación	En la Vigencia	Transcurrido	Acumulado en PDD																					
100.00%	96.97%	99.32%	97.43%																					
<table border="1"> <thead> <tr> <th colspan="4">AVANCE DEL INDICADOR</th> </tr> <tr> <th>Vigencia</th> <th>En la Vigencia</th> <th>Transcurrido</th> <th>Acumulado en PDD</th> </tr> </thead> <tbody> <tr> <td>2019</td> <td>96.97%</td> <td>99.32%</td> <td>97.43%</td> </tr> </tbody> </table>					AVANCE DEL INDICADOR				Vigencia	En la Vigencia	Transcurrido	Acumulado en PDD	2019	96.97%	99.32%	97.43%	<table border="1"> <tbody> <tr> <td>100.00%</td> <td>96.97%</td> <td>99.32%</td> <td>97.43%</td> </tr> </tbody> </table>				100.00%	96.97%	99.32%	97.43%
AVANCE DEL INDICADOR																								
Vigencia	En la Vigencia	Transcurrido	Acumulado en PDD																					
2019	96.97%	99.32%	97.43%																					
100.00%	96.97%	99.32%	97.43%																					
395 Número de unidades procesadas y puestas al servicio de la ciudadanía																								

<= 40%
 > 40% y <= 70
 > 70% y <= 90
 > 90

Plan de Desarrollo BOGOTÁ MEJOR PARA TODOS

Informe de avance de Metas de producto a 30/11/2019

PILAR O EJE TRANSVERSAL EJE TRANSVERSAL GOBIERNO LEGÍTIMO, FORTALECIMIENTO LOCAL Y EFICIENCIA

Programa / Proyecto estratégico / Metas de producto / Indicador

76 Realizar 1.500 acciones de divulgación y pedagogía desde el Archivo Distrital					<table border="1"> <thead> <tr> <th colspan="4">AVANCES DE LA META</th> </tr> <tr> <th>Ponderación</th> <th>En la Vigencia</th> <th>Transcurrido</th> <th>Acumulado en PDD</th> </tr> </thead> <tbody> <tr> <td>100.00%</td> <td>98.00% ★</td> <td>99.60% ★</td> <td>99.60% ★</td> </tr> </tbody> </table>				AVANCES DE LA META				Ponderación	En la Vigencia	Transcurrido	Acumulado en PDD	100.00%	98.00% ★	99.60% ★	99.60% ★
AVANCES DE LA META																				
Ponderación	En la Vigencia	Transcurrido	Acumulado en PDD																	
100.00%	98.00% ★	99.60% ★	99.60% ★																	
<table border="1"> <thead> <tr> <th colspan="4">AVANCE DEL INDICADOR</th> </tr> <tr> <th>Vigencia</th> <th>En la Vigencia</th> <th>Transcurrido</th> <th>Acumulado en PDD</th> </tr> </thead> <tbody> <tr> <td>2019</td> <td>98.00%</td> <td>99.60%</td> <td>99.60%</td> </tr> </tbody> </table>					AVANCE DEL INDICADOR				Vigencia	En la Vigencia	Transcurrido	Acumulado en PDD	2019	98.00%	99.60%	99.60%				
AVANCE DEL INDICADOR																				
Vigencia	En la Vigencia	Transcurrido	Acumulado en PDD																	
2019	98.00%	99.60%	99.60%																	
396 Número de acciones de divulgación y pedagogía desde el Archivo Distrital					100.00%	98.00%	99.60%	99.60%												
172 Implementar el 100% del Sistema Integrado de Gestión y garantizar su sostenibilidad					<table border="1"> <thead> <tr> <th colspan="4">AVANCES DE LA META</th> </tr> <tr> <th>Ponderación</th> <th>En la Vigencia</th> <th>Transcurrido</th> <th>Acumulado en PDD</th> </tr> </thead> <tbody> <tr> <td>100.00%</td> <td>0.00% ⛔</td> <td>100.00% ★</td> <td>99.00% ★</td> </tr> </tbody> </table>				AVANCES DE LA META				Ponderación	En la Vigencia	Transcurrido	Acumulado en PDD	100.00%	0.00% ⛔	100.00% ★	99.00% ★
AVANCES DE LA META																				
Ponderación	En la Vigencia	Transcurrido	Acumulado en PDD																	
100.00%	0.00% ⛔	100.00% ★	99.00% ★																	
<table border="1"> <thead> <tr> <th colspan="4">AVANCE DEL INDICADOR</th> </tr> <tr> <th>Vigencia</th> <th>En la Vigencia</th> <th>Transcurrido</th> <th>Acumulado en PDD</th> </tr> </thead> <tbody> <tr> <td>2019</td> <td>0.00%</td> <td>100.00%</td> <td>99.00%</td> </tr> </tbody> </table>					AVANCE DEL INDICADOR				Vigencia	En la Vigencia	Transcurrido	Acumulado en PDD	2019	0.00%	100.00%	99.00%				
AVANCE DEL INDICADOR																				
Vigencia	En la Vigencia	Transcurrido	Acumulado en PDD																	
2019	0.00%	100.00%	99.00%																	
144 Porcentaje de implementación y sostenibilidad del Sistema Integrado de Gestión en la SDP					100.00%	0.00%	100.00%	99.00%												
281 Implementar al 100% un plan de mejoramiento y sostenibilidad del Sistema Integrado de Gestión del IPES					<table border="1"> <thead> <tr> <th colspan="4">AVANCES DE LA META</th> </tr> <tr> <th>Ponderación</th> <th>En la Vigencia</th> <th>Transcurrido</th> <th>Acumulado en PDD</th> </tr> </thead> <tbody> <tr> <td>100.00%</td> <td>0.00% ⛔</td> <td>100.00% ★</td> <td>100.00% ★</td> </tr> </tbody> </table>				AVANCES DE LA META				Ponderación	En la Vigencia	Transcurrido	Acumulado en PDD	100.00%	0.00% ⛔	100.00% ★	100.00% ★
AVANCES DE LA META																				
Ponderación	En la Vigencia	Transcurrido	Acumulado en PDD																	
100.00%	0.00% ⛔	100.00% ★	100.00% ★																	
<table border="1"> <thead> <tr> <th colspan="4">AVANCE DEL INDICADOR</th> </tr> <tr> <th>Vigencia</th> <th>En la Vigencia</th> <th>Transcurrido</th> <th>Acumulado en PDD</th> </tr> </thead> <tbody> <tr> <td>2019</td> <td>0.00%</td> <td>100.00%</td> <td>100.00%</td> </tr> </tbody> </table>					AVANCE DEL INDICADOR				Vigencia	En la Vigencia	Transcurrido	Acumulado en PDD	2019	0.00%	100.00%	100.00%				
AVANCE DEL INDICADOR																				
Vigencia	En la Vigencia	Transcurrido	Acumulado en PDD																	
2019	0.00%	100.00%	100.00%																	
402 Plan de mejoramiento y sostenibilidad del Sistema Integrado de Gestión de la Entidad implementado					100.00%	0.00%	100.00%	100.00%												
282 Implementar y mantener el 80% del Sistema Integrado de Gestión en el IDT					<table border="1"> <thead> <tr> <th colspan="4">AVANCES DE LA META</th> </tr> <tr> <th>Ponderación</th> <th>En la Vigencia</th> <th>Transcurrido</th> <th>Acumulado en PDD</th> </tr> </thead> <tbody> <tr> <td>100.00%</td> <td>0.00% ⛔</td> <td>0.00% ⛔</td> <td>0.00% ⛔</td> </tr> </tbody> </table>				AVANCES DE LA META				Ponderación	En la Vigencia	Transcurrido	Acumulado en PDD	100.00%	0.00% ⛔	0.00% ⛔	0.00% ⛔
AVANCES DE LA META																				
Ponderación	En la Vigencia	Transcurrido	Acumulado en PDD																	
100.00%	0.00% ⛔	0.00% ⛔	0.00% ⛔																	
<table border="1"> <thead> <tr> <th colspan="4">AVANCE DEL INDICADOR</th> </tr> <tr> <th>Vigencia</th> <th>En la Vigencia</th> <th>Transcurrido</th> <th>Acumulado en PDD</th> </tr> </thead> <tbody> <tr> <td>2019</td> <td>0.00%</td> <td>0.00%</td> <td>0.00%</td> </tr> </tbody> </table>					AVANCE DEL INDICADOR				Vigencia	En la Vigencia	Transcurrido	Acumulado en PDD	2019	0.00%	0.00%	0.00%				
AVANCE DEL INDICADOR																				
Vigencia	En la Vigencia	Transcurrido	Acumulado en PDD																	
2019	0.00%	0.00%	0.00%																	
403 Porcentaje de avance en la implementación y mantenimiento del SIG en el IDT					100.00%	0.00%	0.00%	0.00%												
422 Implementación de una estrategia anual de asesoría y seguimiento frente a la implementación de los lineamientos dados en materia de gestión ética, transparencia, planes anticorrupción y procesos de alto riesgo					<table border="1"> <thead> <tr> <th colspan="4">AVANCES DE LA META</th> </tr> <tr> <th>Ponderación</th> <th>En la Vigencia</th> <th>Transcurrido</th> <th>Acumulado en PDD</th> </tr> </thead> <tbody> <tr> <td>100.00%</td> <td>50.00% ⚠</td> <td>90.00% ✓</td> <td>73.34% ✓</td> </tr> </tbody> </table>				AVANCES DE LA META				Ponderación	En la Vigencia	Transcurrido	Acumulado en PDD	100.00%	50.00% ⚠	90.00% ✓	73.34% ✓
AVANCES DE LA META																				
Ponderación	En la Vigencia	Transcurrido	Acumulado en PDD																	
100.00%	50.00% ⚠	90.00% ✓	73.34% ✓																	
<table border="1"> <thead> <tr> <th colspan="4">AVANCE DEL INDICADOR</th> </tr> <tr> <th>Vigencia</th> <th>En la Vigencia</th> <th>Transcurrido</th> <th>Acumulado en PDD</th> </tr> </thead> <tbody> <tr> <td>2019</td> <td>50.00%</td> <td>90.00%</td> <td>73.34%</td> </tr> </tbody> </table>					AVANCE DEL INDICADOR				Vigencia	En la Vigencia	Transcurrido	Acumulado en PDD	2019	50.00%	90.00%	73.34%				
AVANCE DEL INDICADOR																				
Vigencia	En la Vigencia	Transcurrido	Acumulado en PDD																	
2019	50.00%	90.00%	73.34%																	
404 Estrategia anual de asesoría y seguimiento frente a la implementación de los lineamientos dados en materia de gestión ética, transparencia, planes anticorrupción y procesos de alto riesgo					100.00%	50.00%	90.00%	73.34%												
524 Ejecutar plan de innovación tecnológica al 100%					<table border="1"> <thead> <tr> <th colspan="4">AVANCES DE LA META</th> </tr> <tr> <th>Ponderación</th> <th>En la Vigencia</th> <th>Transcurrido</th> <th>Acumulado en PDD</th> </tr> </thead> <tbody> <tr> <td>100.00%</td> <td>96.76% ★</td> <td>97.92% ★</td> <td>95.86% ★</td> </tr> </tbody> </table>				AVANCES DE LA META				Ponderación	En la Vigencia	Transcurrido	Acumulado en PDD	100.00%	96.76% ★	97.92% ★	95.86% ★
AVANCES DE LA META																				
Ponderación	En la Vigencia	Transcurrido	Acumulado en PDD																	
100.00%	96.76% ★	97.92% ★	95.86% ★																	
<table border="1"> <thead> <tr> <th colspan="4">AVANCE DEL INDICADOR</th> </tr> <tr> <th>Vigencia</th> <th>En la Vigencia</th> <th>Transcurrido</th> <th>Acumulado en PDD</th> </tr> </thead> <tbody> <tr> <td>2019</td> <td>96.76%</td> <td>97.92%</td> <td>95.86%</td> </tr> </tbody> </table>					AVANCE DEL INDICADOR				Vigencia	En la Vigencia	Transcurrido	Acumulado en PDD	2019	96.76%	97.92%	95.86%				
AVANCE DEL INDICADOR																				
Vigencia	En la Vigencia	Transcurrido	Acumulado en PDD																	
2019	96.76%	97.92%	95.86%																	
531 Porcentaje Plan de innovación, uso y apropiación de las tecnologías de la información y las comunicaciones ejecutado					100.00%	96.76%	97.92%	95.86%												

⛔ <= 40%
⚠ > 40% y <= 70
✓ > 70% y <= 90
★ > 90

Plan de Desarrollo BOGOTÁ MEJOR PARA TODOS

Informe de avance de Metas de producto a 30/11/2019

PILAR O EJE TRANSVERSAL EJE TRANSVERSAL GOBIERNO LEGÍTIMO, FORTALECIMIENTO LOCAL Y EFICIENCIA

Programa / Proyecto estratégico / Metas de producto / Indicador

<p>525 Formular lineamientos en materia de: gestión ética, armonización de la Ley de Transparencia, actualización de sitios web, riesgos de corrupción, estrategia antitrámites, estrategia de atención al ciudadano, estrategia de rendición de cuentas y estandarización del proceso de compras y contratación</p>	<table border="1"> <thead> <tr> <th colspan="4">AVANCE DEL INDICADOR</th> </tr> <tr> <th>Vigencia</th> <th>En la Vigencia</th> <th>Transcurrido</th> <th>Acumulado en PDD</th> </tr> </thead> <tbody> <tr> <td></td> <td></td> <td></td> <td></td> </tr> </tbody> </table>				AVANCE DEL INDICADOR				Vigencia	En la Vigencia	Transcurrido	Acumulado en PDD					<table border="1"> <thead> <tr> <th colspan="4">AVANCES DE LA META</th> </tr> <tr> <th>Ponderación</th> <th>En la Vigencia</th> <th>Transcurrido</th> <th>Acumulado en PDD</th> </tr> </thead> <tbody> <tr> <td>100.00%</td> <td>100.00% </td> <td>100.00% </td> <td>100.00% </td> </tr> </tbody> </table>				AVANCES DE LA META				Ponderación	En la Vigencia	Transcurrido	Acumulado en PDD	100.00%	100.00%	100.00%	100.00%
AVANCE DEL INDICADOR																																
Vigencia	En la Vigencia	Transcurrido	Acumulado en PDD																													
AVANCES DE LA META																																
Ponderación	En la Vigencia	Transcurrido	Acumulado en PDD																													
100.00%	100.00%	100.00%	100.00%																													
<p>532 Número de lineamientos formulados</p>	2019	100.00%	100.00%	100.00%	100.00%	100.00%	100.00%	100.00%																								
<p>526 Diseño y desarrollo de talleres y cursos virtuales en materia de transparencia, gestión del riesgo de corrupción, formulación de estrategias antitrámites, gestión documental y atención al ciudadano</p>	<table border="1"> <thead> <tr> <th colspan="4">AVANCE DEL INDICADOR</th> </tr> <tr> <th>Vigencia</th> <th>En la Vigencia</th> <th>Transcurrido</th> <th>Acumulado en PDD</th> </tr> </thead> <tbody> <tr> <td></td> <td></td> <td></td> <td></td> </tr> </tbody> </table>				AVANCE DEL INDICADOR				Vigencia	En la Vigencia	Transcurrido	Acumulado en PDD					<table border="1"> <thead> <tr> <th colspan="4">AVANCES DE LA META</th> </tr> <tr> <th>Ponderación</th> <th>En la Vigencia</th> <th>Transcurrido</th> <th>Acumulado en PDD</th> </tr> </thead> <tbody> <tr> <td>100.00%</td> <td>0.00% </td> <td>75.00% </td> <td>75.00% </td> </tr> </tbody> </table>				AVANCES DE LA META				Ponderación	En la Vigencia	Transcurrido	Acumulado en PDD	100.00%	0.00%	75.00%	75.00%
AVANCE DEL INDICADOR																																
Vigencia	En la Vigencia	Transcurrido	Acumulado en PDD																													
AVANCES DE LA META																																
Ponderación	En la Vigencia	Transcurrido	Acumulado en PDD																													
100.00%	0.00%	75.00%	75.00%																													
<p>533 Número de talleres y cursos virtuales en materia de transparencia, gestión del riesgo de corrupción, formulación de estrategias antitrámites, gestión documental y atención al ciudadano diseñados y desarrollados</p>	2019	0.00%	75.00%	75.00%	100.00%	0.00%	75.00%	75.00%																								
<p>527 Campañas anuales para promover la transformación de comportamientos y prácticas institucionales en materia de ética, transparencia y acceso a la información pública y no tolerancia con la corrupción. 2 anuales</p>	<table border="1"> <thead> <tr> <th colspan="4">AVANCE DEL INDICADOR</th> </tr> <tr> <th>Vigencia</th> <th>En la Vigencia</th> <th>Transcurrido</th> <th>Acumulado en PDD</th> </tr> </thead> <tbody> <tr> <td></td> <td></td> <td></td> <td></td> </tr> </tbody> </table>				AVANCE DEL INDICADOR				Vigencia	En la Vigencia	Transcurrido	Acumulado en PDD					<table border="1"> <thead> <tr> <th colspan="4">AVANCES DE LA META</th> </tr> <tr> <th>Ponderación</th> <th>En la Vigencia</th> <th>Transcurrido</th> <th>Acumulado en PDD</th> </tr> </thead> <tbody> <tr> <td>100.00%</td> <td>0.00% </td> <td>62.50% </td> <td>62.50% </td> </tr> </tbody> </table>				AVANCES DE LA META				Ponderación	En la Vigencia	Transcurrido	Acumulado en PDD	100.00%	0.00%	62.50%	62.50%
AVANCE DEL INDICADOR																																
Vigencia	En la Vigencia	Transcurrido	Acumulado en PDD																													
AVANCES DE LA META																																
Ponderación	En la Vigencia	Transcurrido	Acumulado en PDD																													
100.00%	0.00%	62.50%	62.50%																													
<p>534 Numero de campañas anuales para promover la transformación de comportamientos y prácticas institucionales en materia de ética, transparencia y acceso a la información pública y no tolerancia con la corrupción</p>	2019	0.00%	62.50%	62.50%	100.00%	0.00%	62.50%	62.50%																								
<p>528 Diseño, formulación y puesta en marcha de un sistema de alertas tempranas que articule los diferentes sistemas de información existentes para la toma de medidas preventivas en ámbitos focalizados en riesgo de corrupción</p>	<table border="1"> <thead> <tr> <th colspan="4">AVANCE DEL INDICADOR</th> </tr> <tr> <th>Vigencia</th> <th>En la Vigencia</th> <th>Transcurrido</th> <th>Acumulado en PDD</th> </tr> </thead> <tbody> <tr> <td></td> <td></td> <td></td> <td></td> </tr> </tbody> </table>				AVANCE DEL INDICADOR				Vigencia	En la Vigencia	Transcurrido	Acumulado en PDD					<table border="1"> <thead> <tr> <th colspan="4">AVANCES DE LA META</th> </tr> <tr> <th>Ponderación</th> <th>En la Vigencia</th> <th>Transcurrido</th> <th>Acumulado en PDD</th> </tr> </thead> <tbody> <tr> <td>100.00%</td> <td>64.00% </td> <td>91.00% </td> <td>91.00% </td> </tr> </tbody> </table>				AVANCES DE LA META				Ponderación	En la Vigencia	Transcurrido	Acumulado en PDD	100.00%	64.00%	91.00%	91.00%
AVANCE DEL INDICADOR																																
Vigencia	En la Vigencia	Transcurrido	Acumulado en PDD																													
AVANCES DE LA META																																
Ponderación	En la Vigencia	Transcurrido	Acumulado en PDD																													
100.00%	64.00%	91.00%	91.00%																													
<p>535 Un sistema de alertas tempranas que articule los diferentes sistemas de información existentes para la toma de medidas preventivas en ámbitos focalizados en riesgo de corrupción</p>	2019	64.00%	91.00%	91.00%	100.00%	64.00%	91.00%	91.00%																								
<p>544 Gestionar el 100% del plan de adecuación y sostenibilidad SIGD-MIPG</p>	<table border="1"> <thead> <tr> <th colspan="4">AVANCE DEL INDICADOR</th> </tr> <tr> <th>Vigencia</th> <th>En la Vigencia</th> <th>Transcurrido</th> <th>Acumulado en PDD</th> </tr> </thead> <tbody> <tr> <td></td> <td></td> <td></td> <td></td> </tr> </tbody> </table>				AVANCE DEL INDICADOR				Vigencia	En la Vigencia	Transcurrido	Acumulado en PDD					<table border="1"> <thead> <tr> <th colspan="4">AVANCES DE LA META</th> </tr> <tr> <th>Ponderación</th> <th>En la Vigencia</th> <th>Transcurrido</th> <th>Acumulado en PDD</th> </tr> </thead> <tbody> <tr> <td>100.00%</td> <td>85.55% </td> <td>85.55% </td> <td>42.78% </td> </tr> </tbody> </table>				AVANCES DE LA META				Ponderación	En la Vigencia	Transcurrido	Acumulado en PDD	100.00%	85.55%	85.55%	42.78%
AVANCE DEL INDICADOR																																
Vigencia	En la Vigencia	Transcurrido	Acumulado en PDD																													
AVANCES DE LA META																																
Ponderación	En la Vigencia	Transcurrido	Acumulado en PDD																													
100.00%	85.55%	85.55%	42.78%																													
<p>557 Porcentaje de ejecución del plan de adecuación y sostenibilidad SIGD-MIPG en las entidades distritales</p>	2019	85.55%	85.55%	42.78%	100.00%	85.55%	85.55%	42.78%																								
<p>186 Gestión pública transparente e innovadora para el fortalecimiento del control preventivo incidente y del control ciudadano eficaz</p>																																

<= 40% > 40% y <= 70 > 70% y <= 90 > 90

Plan de Desarrollo BOGOTÁ MEJOR PARA TODOS

Informe de avance de Metas de producto a 30/11/2019

PILAR O EJE TRANSVERSAL EJE TRANSVERSAL GOBIERNO LEGÍTIMO, FORTALECIMIENTO LOCAL Y EFICIENCIA

Programa / Proyecto estratégico / Metas de producto / Indicador

425 Implementar en un 35% los lineamientos de la política pública de transparencia, integridad y no tolerancia con la corrupción 2015-2025 diseñada por la veeduría distrital						<table border="1"> <thead> <tr> <th colspan="4">AVANCES DE LA META</th> </tr> <tr> <th>Ponderación</th> <th>En la Vigencia</th> <th>Transcurrido</th> <th>Acumulado en PDD</th> </tr> </thead> <tbody> <tr> <td>100.00%</td> <td>93.33% </td> <td>93.33% </td> <td>80.00% </td> </tr> </tbody> </table>				AVANCES DE LA META				Ponderación	En la Vigencia	Transcurrido	Acumulado en PDD	100.00%	93.33%	93.33%	80.00%
AVANCES DE LA META																					
Ponderación	En la Vigencia	Transcurrido	Acumulado en PDD																		
100.00%	93.33%	93.33%	80.00%																		
<table border="1"> <thead> <tr> <th colspan="4">AVANCE DEL INDICADOR</th> </tr> <tr> <th>Vigencia</th> <th>En la Vigencia</th> <th>Transcurrido</th> <th>Acumulado en PDD</th> </tr> </thead> <tbody> <tr> <td>2019</td> <td>93.33%</td> <td>93.33%</td> <td>80.00%</td> </tr> </tbody> </table>						AVANCE DEL INDICADOR				Vigencia	En la Vigencia	Transcurrido	Acumulado en PDD	2019	93.33%	93.33%	80.00%	100.00%	93.33%	93.33%	80.00%
AVANCE DEL INDICADOR																					
Vigencia	En la Vigencia	Transcurrido	Acumulado en PDD																		
2019	93.33%	93.33%	80.00%																		
426 Laboratorio de innovación en la Gestión Pública Distrital implementado						<table border="1"> <thead> <tr> <th colspan="4">AVANCES DE LA META</th> </tr> <tr> <th>Ponderación</th> <th>En la Vigencia</th> <th>Transcurrido</th> <th>Acumulado en PDD</th> </tr> </thead> <tbody> <tr> <td>100.00%</td> <td>89.47% </td> <td>89.47% </td> <td>85.00% </td> </tr> </tbody> </table>				AVANCES DE LA META				Ponderación	En la Vigencia	Transcurrido	Acumulado en PDD	100.00%	89.47%	89.47%	85.00%
AVANCES DE LA META																					
Ponderación	En la Vigencia	Transcurrido	Acumulado en PDD																		
100.00%	89.47%	89.47%	85.00%																		
<table border="1"> <thead> <tr> <th colspan="4">AVANCE DEL INDICADOR</th> </tr> <tr> <th>Vigencia</th> <th>En la Vigencia</th> <th>Transcurrido</th> <th>Acumulado en PDD</th> </tr> </thead> <tbody> <tr> <td>2019</td> <td>89.47%</td> <td>89.47%</td> <td>85.00%</td> </tr> </tbody> </table>						AVANCE DEL INDICADOR				Vigencia	En la Vigencia	Transcurrido	Acumulado en PDD	2019	89.47%	89.47%	85.00%	100.00%	89.47%	89.47%	85.00%
AVANCE DEL INDICADOR																					
Vigencia	En la Vigencia	Transcurrido	Acumulado en PDD																		
2019	89.47%	89.47%	85.00%																		
529 Formular e implementar la política pública de transparencia, gobierno abierto y control ciudadano en las veinte localidades de la ciudad						<table border="1"> <thead> <tr> <th colspan="4">AVANCES DE LA META</th> </tr> <tr> <th>Ponderación</th> <th>En la Vigencia</th> <th>Transcurrido</th> <th>Acumulado en PDD</th> </tr> </thead> <tbody> <tr> <td>100.00%</td> <td>89.39% </td> <td>93.00% </td> <td>93.00% </td> </tr> </tbody> </table>				AVANCES DE LA META				Ponderación	En la Vigencia	Transcurrido	Acumulado en PDD	100.00%	89.39%	93.00%	93.00%
AVANCES DE LA META																					
Ponderación	En la Vigencia	Transcurrido	Acumulado en PDD																		
100.00%	89.39%	93.00%	93.00%																		
<table border="1"> <thead> <tr> <th colspan="4">AVANCE DEL INDICADOR</th> </tr> <tr> <th>Vigencia</th> <th>En la Vigencia</th> <th>Transcurrido</th> <th>Acumulado en PDD</th> </tr> </thead> <tbody> <tr> <td>2019</td> <td>89.39%</td> <td>93.00%</td> <td>93.00%</td> </tr> </tbody> </table>						AVANCE DEL INDICADOR				Vigencia	En la Vigencia	Transcurrido	Acumulado en PDD	2019	89.39%	93.00%	93.00%	100.00%	89.39%	93.00%	93.00%
AVANCE DEL INDICADOR																					
Vigencia	En la Vigencia	Transcurrido	Acumulado en PDD																		
2019	89.39%	93.00%	93.00%																		
188 Servicio a la ciudadanía para la movilidad																					
255 Mantener 80% de satisfacción en los servicios prestados por las entidades del sector movilidad						<table border="1"> <thead> <tr> <th colspan="4">AVANCES DE LA META</th> </tr> <tr> <th>Ponderación</th> <th>En la Vigencia</th> <th>Transcurrido</th> <th>Acumulado en PDD</th> </tr> </thead> <tbody> <tr> <td>100.00%</td> <td>72.03% </td> <td>94.66% </td> <td>75.72% </td> </tr> </tbody> </table>				AVANCES DE LA META				Ponderación	En la Vigencia	Transcurrido	Acumulado en PDD	100.00%	72.03%	94.66%	75.72%
AVANCES DE LA META																					
Ponderación	En la Vigencia	Transcurrido	Acumulado en PDD																		
100.00%	72.03%	94.66%	75.72%																		
<table border="1"> <thead> <tr> <th colspan="4">AVANCE DEL INDICADOR</th> </tr> <tr> <th>Vigencia</th> <th>En la Vigencia</th> <th>Transcurrido</th> <th>Acumulado en PDD</th> </tr> </thead> <tbody> <tr> <td>2019</td> <td>72.03%</td> <td>94.66%</td> <td>75.72%</td> </tr> </tbody> </table>						AVANCE DEL INDICADOR				Vigencia	En la Vigencia	Transcurrido	Acumulado en PDD	2019	72.03%	94.66%	75.72%	100.00%	72.03%	94.66%	75.72%
AVANCE DEL INDICADOR																					
Vigencia	En la Vigencia	Transcurrido	Acumulado en PDD																		
2019	72.03%	94.66%	75.72%																		
261 Mantener el 80% de satisfacción de los ciudadanos y partes interesadas						<table border="1"> <thead> <tr> <th colspan="4">AVANCES DE LA META</th> </tr> <tr> <th>Ponderación</th> <th>En la Vigencia</th> <th>Transcurrido</th> <th>Acumulado en PDD</th> </tr> </thead> <tbody> <tr> <td>100.00%</td> <td>102.50% </td> <td>104.91% </td> <td>83.93% </td> </tr> </tbody> </table>				AVANCES DE LA META				Ponderación	En la Vigencia	Transcurrido	Acumulado en PDD	100.00%	102.50%	104.91%	83.93%
AVANCES DE LA META																					
Ponderación	En la Vigencia	Transcurrido	Acumulado en PDD																		
100.00%	102.50%	104.91%	83.93%																		
<table border="1"> <thead> <tr> <th colspan="4">AVANCE DEL INDICADOR</th> </tr> <tr> <th>Vigencia</th> <th>En la Vigencia</th> <th>Transcurrido</th> <th>Acumulado en PDD</th> </tr> </thead> <tbody> <tr> <td>2019</td> <td>102.50%</td> <td>104.91%</td> <td>83.93%</td> </tr> </tbody> </table>						AVANCE DEL INDICADOR				Vigencia	En la Vigencia	Transcurrido	Acumulado en PDD	2019	102.50%	104.91%	83.93%	100.00%	102.50%	104.91%	83.93%
AVANCE DEL INDICADOR																					
Vigencia	En la Vigencia	Transcurrido	Acumulado en PDD																		
2019	102.50%	104.91%	83.93%																		
407 Porcentaje de satisfacción de los ciudadanos y partes interesadas																					

<= 40%
 > 40% y <= 70
 > 70% y <= 90
 > 90

Plan de Desarrollo BOGOTÁ MEJOR PARA TODOS

Informe de avance de Metas de producto a 30/11/2019

PILAR O EJE TRANSVERSAL EJE TRANSVERSAL GOBIERNO LEGÍTIMO, FORTALECIMIENTO LOCAL Y EFICIENCIA

Programa / Proyecto estratégico / Metas de producto / Indicador

43 Modernización institucional

189 Modernización administrativa

77 Realizar 2 mediciones del Índice de Desarrollo del Servicio Civil					<table border="1"> <tr><th colspan="4">AVANCES DE LA META</th></tr> <tr><th>Ponderación</th><th>En la Vigencia</th><th>Transcurrido</th><th>Acumulado en PDD</th></tr> <tr><td>100.00%</td><td>95.00% </td><td>97.50% </td><td>97.50% </td></tr> </table>				AVANCES DE LA META				Ponderación	En la Vigencia	Transcurrido	Acumulado en PDD	100.00%	95.00%	97.50%	97.50%								
AVANCES DE LA META																												
Ponderación	En la Vigencia	Transcurrido	Acumulado en PDD																									
100.00%	95.00%	97.50%	97.50%																									
<table border="1"> <tr><th colspan="4">AVANCE DEL INDICADOR</th></tr> <tr><th>Vigencia</th><th>En la Vigencia</th><th>Transcurrido</th><th>Acumulado en PDD</th></tr> <tr><td>2019</td><td>95.00%</td><td>97.50%</td><td>97.50%</td></tr> </table>					AVANCE DEL INDICADOR				Vigencia	En la Vigencia	Transcurrido	Acumulado en PDD	2019	95.00%	97.50%	97.50%	<table border="1"> <tr><th>Ponderación</th><th>En la Vigencia</th><th>Transcurrido</th><th>Acumulado en PDD</th></tr> <tr><td>100.00%</td><td>95.00%</td><td>97.50%</td><td>97.50%</td></tr> </table>				Ponderación	En la Vigencia	Transcurrido	Acumulado en PDD	100.00%	95.00%	97.50%	97.50%
AVANCE DEL INDICADOR																												
Vigencia	En la Vigencia	Transcurrido	Acumulado en PDD																									
2019	95.00%	97.50%	97.50%																									
Ponderación	En la Vigencia	Transcurrido	Acumulado en PDD																									
100.00%	95.00%	97.50%	97.50%																									
397	Número de mediciones del Índice de Desarrollo del Servicio Civil realizadas	2019	95.00%	97.50%	97.50%	100.00%	95.00%	97.50%	97.50%																			
78 Implementar el 100% de la política pública de empleo					<table border="1"> <tr><th colspan="4">AVANCES DE LA META</th></tr> <tr><th>Ponderación</th><th>En la Vigencia</th><th>Transcurrido</th><th>Acumulado en PDD</th></tr> <tr><td>100.00%</td><td>97.50% </td><td>97.50% </td><td>78.00% </td></tr> </table>				AVANCES DE LA META				Ponderación	En la Vigencia	Transcurrido	Acumulado en PDD	100.00%	97.50%	97.50%	78.00%								
AVANCES DE LA META																												
Ponderación	En la Vigencia	Transcurrido	Acumulado en PDD																									
100.00%	97.50%	97.50%	78.00%																									
<table border="1"> <tr><th colspan="4">AVANCE DEL INDICADOR</th></tr> <tr><th>Vigencia</th><th>En la Vigencia</th><th>Transcurrido</th><th>Acumulado en PDD</th></tr> <tr><td>2019</td><td>97.50%</td><td>97.50%</td><td>78.00%</td></tr> </table>					AVANCE DEL INDICADOR				Vigencia	En la Vigencia	Transcurrido	Acumulado en PDD	2019	97.50%	97.50%	78.00%	<table border="1"> <tr><th>Ponderación</th><th>En la Vigencia</th><th>Transcurrido</th><th>Acumulado en PDD</th></tr> <tr><td>100.00%</td><td>97.50%</td><td>97.50%</td><td>78.00%</td></tr> </table>				Ponderación	En la Vigencia	Transcurrido	Acumulado en PDD	100.00%	97.50%	97.50%	78.00%
AVANCE DEL INDICADOR																												
Vigencia	En la Vigencia	Transcurrido	Acumulado en PDD																									
2019	97.50%	97.50%	78.00%																									
Ponderación	En la Vigencia	Transcurrido	Acumulado en PDD																									
100.00%	97.50%	97.50%	78.00%																									
398	Porcentaje de implementación de la política pública de empleo	2019	97.50%	97.50%	78.00%	100.00%	97.50%	97.50%	78.00%																			
79 Desarrollar en un 70% el Sistema de Información del Empleo público en el Distrital					<table border="1"> <tr><th colspan="4">AVANCES DE LA META</th></tr> <tr><th>Ponderación</th><th>En la Vigencia</th><th>Transcurrido</th><th>Acumulado en PDD</th></tr> <tr><td>100.00%</td><td>99.03% </td><td>99.03% </td><td>96.20% </td></tr> </table>				AVANCES DE LA META				Ponderación	En la Vigencia	Transcurrido	Acumulado en PDD	100.00%	99.03%	99.03%	96.20%								
AVANCES DE LA META																												
Ponderación	En la Vigencia	Transcurrido	Acumulado en PDD																									
100.00%	99.03%	99.03%	96.20%																									
<table border="1"> <tr><th colspan="4">AVANCE DEL INDICADOR</th></tr> <tr><th>Vigencia</th><th>En la Vigencia</th><th>Transcurrido</th><th>Acumulado en PDD</th></tr> <tr><td>2019</td><td>99.03%</td><td>99.03%</td><td>96.20%</td></tr> </table>					AVANCE DEL INDICADOR				Vigencia	En la Vigencia	Transcurrido	Acumulado en PDD	2019	99.03%	99.03%	96.20%	<table border="1"> <tr><th>Ponderación</th><th>En la Vigencia</th><th>Transcurrido</th><th>Acumulado en PDD</th></tr> <tr><td>100.00%</td><td>99.03%</td><td>99.03%</td><td>96.20%</td></tr> </table>				Ponderación	En la Vigencia	Transcurrido	Acumulado en PDD	100.00%	99.03%	99.03%	96.20%
AVANCE DEL INDICADOR																												
Vigencia	En la Vigencia	Transcurrido	Acumulado en PDD																									
2019	99.03%	99.03%	96.20%																									
Ponderación	En la Vigencia	Transcurrido	Acumulado en PDD																									
100.00%	99.03%	99.03%	96.20%																									
399	Porcentaje de desarrollo del Sistema de Información del Empleo público en el Distrito	2019	99.03%	99.03%	96.20%	100.00%	99.03%	99.03%	96.20%																			
80 Realizar una línea de base de las personas con discapacidad vinculadas laboralmente como servidores públicos a las entidades del Distrito					<table border="1"> <tr><th colspan="4">AVANCES DE LA META</th></tr> <tr><th>Ponderación</th><th>En la Vigencia</th><th>Transcurrido</th><th>Acumulado en PDD</th></tr> <tr><td>100.00%</td><td>0.00% </td><td>100.00% </td><td>100.00% </td></tr> </table>				AVANCES DE LA META				Ponderación	En la Vigencia	Transcurrido	Acumulado en PDD	100.00%	0.00%	100.00%	100.00%								
AVANCES DE LA META																												
Ponderación	En la Vigencia	Transcurrido	Acumulado en PDD																									
100.00%	0.00%	100.00%	100.00%																									
<table border="1"> <tr><th colspan="4">AVANCE DEL INDICADOR</th></tr> <tr><th>Vigencia</th><th>En la Vigencia</th><th>Transcurrido</th><th>Acumulado en PDD</th></tr> <tr><td>2019</td><td>0.00%</td><td>100.00%</td><td>100.00%</td></tr> </table>					AVANCE DEL INDICADOR				Vigencia	En la Vigencia	Transcurrido	Acumulado en PDD	2019	0.00%	100.00%	100.00%	<table border="1"> <tr><th>Ponderación</th><th>En la Vigencia</th><th>Transcurrido</th><th>Acumulado en PDD</th></tr> <tr><td>100.00%</td><td>0.00%</td><td>100.00%</td><td>100.00%</td></tr> </table>				Ponderación	En la Vigencia	Transcurrido	Acumulado en PDD	100.00%	0.00%	100.00%	100.00%
AVANCE DEL INDICADOR																												
Vigencia	En la Vigencia	Transcurrido	Acumulado en PDD																									
2019	0.00%	100.00%	100.00%																									
Ponderación	En la Vigencia	Transcurrido	Acumulado en PDD																									
100.00%	0.00%	100.00%	100.00%																									
400	Línea base realizada, de las personas con discapacidad vinculadas laboralmente como servidores públicos a las entidades del Distrito	2019	0.00%	100.00%	100.00%	100.00%	0.00%	100.00%	100.00%																			
283 Lograr un Índice de satisfacción laboral igual o superior a 70%					<table border="1"> <tr><th colspan="4">AVANCES DE LA META</th></tr> <tr><th>Ponderación</th><th>En la Vigencia</th><th>Transcurrido</th><th>Acumulado en PDD</th></tr> <tr><td>100.00%</td><td>0.00% </td><td>74.64% </td><td>59.71% </td></tr> </table>				AVANCES DE LA META				Ponderación	En la Vigencia	Transcurrido	Acumulado en PDD	100.00%	0.00%	74.64%	59.71%								
AVANCES DE LA META																												
Ponderación	En la Vigencia	Transcurrido	Acumulado en PDD																									
100.00%	0.00%	74.64%	59.71%																									
<table border="1"> <tr><th colspan="4">AVANCE DEL INDICADOR</th></tr> <tr><th>Vigencia</th><th>En la Vigencia</th><th>Transcurrido</th><th>Acumulado en PDD</th></tr> <tr><td>2019</td><td>0.00%</td><td>74.64%</td><td>59.71%</td></tr> </table>					AVANCE DEL INDICADOR				Vigencia	En la Vigencia	Transcurrido	Acumulado en PDD	2019	0.00%	74.64%	59.71%	<table border="1"> <tr><th>Ponderación</th><th>En la Vigencia</th><th>Transcurrido</th><th>Acumulado en PDD</th></tr> <tr><td>100.00%</td><td>0.00%</td><td>74.64%</td><td>59.71%</td></tr> </table>				Ponderación	En la Vigencia	Transcurrido	Acumulado en PDD	100.00%	0.00%	74.64%	59.71%
AVANCE DEL INDICADOR																												
Vigencia	En la Vigencia	Transcurrido	Acumulado en PDD																									
2019	0.00%	74.64%	59.71%																									
Ponderación	En la Vigencia	Transcurrido	Acumulado en PDD																									
100.00%	0.00%	74.64%	59.71%																									
409	Índice de satisfacción laboral	2019	0.00%	74.64%	59.71%	100.00%	0.00%	74.64%	59.71%																			
295 Realizar el 100% de las capacitaciones programadas anualmente a las áreas misionales en instrumentos y procesos de planeación					<table border="1"> <tr><th colspan="4">AVANCES DE LA META</th></tr> <tr><th>Ponderación</th><th>En la Vigencia</th><th>Transcurrido</th><th>Acumulado en PDD</th></tr> <tr><td>100.00%</td><td>100.00% </td><td>97.75% </td><td>78.20% </td></tr> </table>				AVANCES DE LA META				Ponderación	En la Vigencia	Transcurrido	Acumulado en PDD	100.00%	100.00%	97.75%	78.20%								
AVANCES DE LA META																												
Ponderación	En la Vigencia	Transcurrido	Acumulado en PDD																									
100.00%	100.00%	97.75%	78.20%																									
<table border="1"> <tr><th colspan="4">AVANCE DEL INDICADOR</th></tr> <tr><th>Vigencia</th><th>En la Vigencia</th><th>Transcurrido</th><th>Acumulado en PDD</th></tr> <tr><td>2019</td><td>100.00%</td><td>97.75%</td><td>78.20%</td></tr> </table>					AVANCE DEL INDICADOR				Vigencia	En la Vigencia	Transcurrido	Acumulado en PDD	2019	100.00%	97.75%	78.20%	<table border="1"> <tr><th>Ponderación</th><th>En la Vigencia</th><th>Transcurrido</th><th>Acumulado en PDD</th></tr> <tr><td>100.00%</td><td>100.00%</td><td>97.75%</td><td>78.20%</td></tr> </table>				Ponderación	En la Vigencia	Transcurrido	Acumulado en PDD	100.00%	100.00%	97.75%	78.20%
AVANCE DEL INDICADOR																												
Vigencia	En la Vigencia	Transcurrido	Acumulado en PDD																									
2019	100.00%	97.75%	78.20%																									
Ponderación	En la Vigencia	Transcurrido	Acumulado en PDD																									
100.00%	100.00%	97.75%	78.20%																									
295	Realizar el 100% de las capacitaciones programadas anualmente a las áreas misionales en instrumentos y procesos de planeación	2019	100.00%	97.75%	78.20%	100.00%	100.00%	97.75%	78.20%																			

<= 40%
 > 40% y <= 70
 > 70% y <= 90
 > 90

Plan de Desarrollo BOGOTÁ MEJOR PARA TODOS

Informe de avance de Metas de producto a 30/11/2019

PILAR O EJE TRANSVERSAL EJE TRANSVERSAL GOBIERNO LEGÍTIMO, FORTALECIMIENTO LOCAL Y EFICIENCIA

Programa / Proyecto estratégico / Metas de producto / Indicador

410	Porcentaje de capacitaciones realizadas del plan anual	2019	100.00%	97.75%	78.20%	100.00%	100.00%	97.75%	78.20%																								
379	Desarrollar el 100% de actividades de intervención para el mejoramiento de la infraestructura física, dotacional y administrativa	<table border="1"> <tr><th colspan="4">AVANCE DEL INDICADOR</th></tr> <tr><th>Vigencia</th><th>En la Vigencia</th><th>Transcurrido</th><th>Acumulado en PDD</th></tr> <tr><td></td><td></td><td></td><td></td></tr> </table>				AVANCE DEL INDICADOR				Vigencia	En la Vigencia	Transcurrido	Acumulado en PDD					<table border="1"> <tr><th colspan="4">AVANCES DE LA META</th></tr> <tr><th>Ponderación</th><th>En la Vigencia</th><th>Transcurrido</th><th>Acumulado en PDD</th></tr> <tr><td>100.00%</td><td>92.18% </td><td>94.31% </td><td>76.91% </td></tr> </table>				AVANCES DE LA META				Ponderación	En la Vigencia	Transcurrido	Acumulado en PDD	100.00%	92.18%	94.31%	76.91%
AVANCE DEL INDICADOR																																	
Vigencia	En la Vigencia	Transcurrido	Acumulado en PDD																														
AVANCES DE LA META																																	
Ponderación	En la Vigencia	Transcurrido	Acumulado en PDD																														
100.00%	92.18%	94.31%	76.91%																														
411	Porcentaje de intervención en infraestructura física, dotacional y administrativa	2019	92.18%	94.31%	76.91%	100.00%	92.18%	94.31%	76.91%																								
190	Modernización física																																
1	Realizar 2 actividades de adecuación de áreas físicas en el edificio CAD	<table border="1"> <tr><th colspan="4">AVANCE DEL INDICADOR</th></tr> <tr><th>Vigencia</th><th>En la Vigencia</th><th>Transcurrido</th><th>Acumulado en PDD</th></tr> <tr><td></td><td></td><td></td><td></td></tr> </table>				AVANCE DEL INDICADOR				Vigencia	En la Vigencia	Transcurrido	Acumulado en PDD					<table border="1"> <tr><th colspan="4">AVANCES DE LA META</th></tr> <tr><th>Ponderación</th><th>En la Vigencia</th><th>Transcurrido</th><th>Acumulado en PDD</th></tr> <tr><td>100.00%</td><td>52.78% </td><td>99.46% </td><td>91.50% </td></tr> </table>				AVANCES DE LA META				Ponderación	En la Vigencia	Transcurrido	Acumulado en PDD	100.00%	52.78%	99.46%	91.50%
AVANCE DEL INDICADOR																																	
Vigencia	En la Vigencia	Transcurrido	Acumulado en PDD																														
AVANCES DE LA META																																	
Ponderación	En la Vigencia	Transcurrido	Acumulado en PDD																														
100.00%	52.78%	99.46%	91.50%																														
412	Número de actividades realizadas de adecuación de áreas físicas en el edificio CAD	2019	52.78%	99.46%	91.50%	100.00%	52.78%	99.46%	91.50%																								
2	Realizar 4 actividades de intervención al sistema eléctrico de las sedes de la SDH	<table border="1"> <tr><th colspan="4">AVANCE DEL INDICADOR</th></tr> <tr><th>Vigencia</th><th>En la Vigencia</th><th>Transcurrido</th><th>Acumulado en PDD</th></tr> <tr><td></td><td></td><td></td><td></td></tr> </table>				AVANCE DEL INDICADOR				Vigencia	En la Vigencia	Transcurrido	Acumulado en PDD					<table border="1"> <tr><th colspan="4">AVANCES DE LA META</th></tr> <tr><th>Ponderación</th><th>En la Vigencia</th><th>Transcurrido</th><th>Acumulado en PDD</th></tr> <tr><td>100.00%</td><td>79.54% </td><td>88.89% </td><td>80.00% </td></tr> </table>				AVANCES DE LA META				Ponderación	En la Vigencia	Transcurrido	Acumulado en PDD	100.00%	79.54%	88.89%	80.00%
AVANCE DEL INDICADOR																																	
Vigencia	En la Vigencia	Transcurrido	Acumulado en PDD																														
AVANCES DE LA META																																	
Ponderación	En la Vigencia	Transcurrido	Acumulado en PDD																														
100.00%	79.54%	88.89%	80.00%																														
413	Número de actividades de intervención realizadas al sistema eléctrico en las sedes de la SDH	2019	79.54%	88.89%	80.00%	100.00%	79.54%	88.89%	80.00%																								
3	Implementar al 100% una alternativa de mejoramiento de la seguridad y la convivencia en la SDH	<table border="1"> <tr><th colspan="4">AVANCE DEL INDICADOR</th></tr> <tr><th>Vigencia</th><th>En la Vigencia</th><th>Transcurrido</th><th>Acumulado en PDD</th></tr> <tr><td></td><td></td><td></td><td></td></tr> </table>				AVANCE DEL INDICADOR				Vigencia	En la Vigencia	Transcurrido	Acumulado en PDD					<table border="1"> <tr><th colspan="4">AVANCES DE LA META</th></tr> <tr><th>Ponderación</th><th>En la Vigencia</th><th>Transcurrido</th><th>Acumulado en PDD</th></tr> <tr><td>100.00%</td><td>92.64% </td><td>97.60% </td><td>97.60% </td></tr> </table>				AVANCES DE LA META				Ponderación	En la Vigencia	Transcurrido	Acumulado en PDD	100.00%	92.64%	97.60%	97.60%
AVANCE DEL INDICADOR																																	
Vigencia	En la Vigencia	Transcurrido	Acumulado en PDD																														
AVANCES DE LA META																																	
Ponderación	En la Vigencia	Transcurrido	Acumulado en PDD																														
100.00%	92.64%	97.60%	97.60%																														
414	Porcentaje de implementación de alternativa de mejoramiento de la seguridad y la convivencia en la SDH	2019	92.64%	97.60%	97.60%	100.00%	92.64%	97.60%	97.60%																								
4	Implementar al 100% una solución de automatización en la SDH y el CAD	<table border="1"> <tr><th colspan="4">AVANCE DEL INDICADOR</th></tr> <tr><th>Vigencia</th><th>En la Vigencia</th><th>Transcurrido</th><th>Acumulado en PDD</th></tr> <tr><td></td><td></td><td></td><td></td></tr> </table>				AVANCE DEL INDICADOR				Vigencia	En la Vigencia	Transcurrido	Acumulado en PDD					<table border="1"> <tr><th colspan="4">AVANCES DE LA META</th></tr> <tr><th>Ponderación</th><th>En la Vigencia</th><th>Transcurrido</th><th>Acumulado en PDD</th></tr> <tr><td>100.00%</td><td>84.21% </td><td>85.00% </td><td>85.00% </td></tr> </table>				AVANCES DE LA META				Ponderación	En la Vigencia	Transcurrido	Acumulado en PDD	100.00%	84.21%	85.00%	85.00%
AVANCE DEL INDICADOR																																	
Vigencia	En la Vigencia	Transcurrido	Acumulado en PDD																														
AVANCES DE LA META																																	
Ponderación	En la Vigencia	Transcurrido	Acumulado en PDD																														
100.00%	84.21%	85.00%	85.00%																														
415	Porcentaje de implementación de la automatización en la SDH y el CAD	2019	84.21%	85.00%	85.00%	100.00%	84.21%	85.00%	85.00%																								
5	Realizar 100% de las actividades programadas para el fortalecimiento y actualización de la infraestructura física del Concejo de Bogotá	<table border="1"> <tr><th colspan="4">AVANCE DEL INDICADOR</th></tr> <tr><th>Vigencia</th><th>En la Vigencia</th><th>Transcurrido</th><th>Acumulado en PDD</th></tr> <tr><td></td><td></td><td></td><td></td></tr> </table>				AVANCE DEL INDICADOR				Vigencia	En la Vigencia	Transcurrido	Acumulado en PDD					<table border="1"> <tr><th colspan="4">AVANCES DE LA META</th></tr> <tr><th>Ponderación</th><th>En la Vigencia</th><th>Transcurrido</th><th>Acumulado en PDD</th></tr> <tr><td>100.00%</td><td>90.00% </td><td>96.78% </td><td>90.07% </td></tr> </table>				AVANCES DE LA META				Ponderación	En la Vigencia	Transcurrido	Acumulado en PDD	100.00%	90.00%	96.78%	90.07%
AVANCE DEL INDICADOR																																	
Vigencia	En la Vigencia	Transcurrido	Acumulado en PDD																														
AVANCES DE LA META																																	
Ponderación	En la Vigencia	Transcurrido	Acumulado en PDD																														
100.00%	90.00%	96.78%	90.07%																														

<= 40%
 > 40% y <= 70
 > 70% y <= 90
 > 90

Plan de Desarrollo BOGOTÁ MEJOR PARA TODOS

Informe de avance de Metas de producto a 30/11/2019

PILAR O EJE TRANSVERSAL EJE TRANSVERSAL GOBIERNO LEGÍTIMO, FORTALECIMIENTO LOCAL Y EFICIENCIA

Programa / Proyecto estratégico / Metas de producto / Indicador

416	Porcentaje de actividades realizadas para el fortalecimiento de la infraestructura física del Concejo de Bogotá	2019	90.00%	96.78%	90.07%	100.00%	90.00%	96.78%	90.07%																								
6	Realizar 100% de las actividades programadas para el fortalecimiento y actualización de la infraestructura tecnológica del Concejo de Bogotá	<table border="1"> <thead> <tr> <th colspan="4">AVANCE DEL INDICADOR</th> </tr> <tr> <th>Vigencia</th> <th>En la Vigencia</th> <th>Transcurrido</th> <th>Acumulado en PDD</th> </tr> </thead> <tbody> <tr> <td></td> <td></td> <td></td> <td></td> </tr> </tbody> </table>				AVANCE DEL INDICADOR				Vigencia	En la Vigencia	Transcurrido	Acumulado en PDD					<table border="1"> <thead> <tr> <th colspan="4">AVANCES DE LA META</th> </tr> <tr> <th>Ponderación</th> <th>En la Vigencia</th> <th>Transcurrido</th> <th>Acumulado en PDD</th> </tr> </thead> <tbody> <tr> <td>100.00%</td> <td>64.41% </td> <td>86.02% </td> <td>74.43% </td> </tr> </tbody> </table>				AVANCES DE LA META				Ponderación	En la Vigencia	Transcurrido	Acumulado en PDD	100.00%	64.41%	86.02%	74.43%
AVANCE DEL INDICADOR																																	
Vigencia	En la Vigencia	Transcurrido	Acumulado en PDD																														
AVANCES DE LA META																																	
Ponderación	En la Vigencia	Transcurrido	Acumulado en PDD																														
100.00%	64.41%	86.02%	74.43%																														
417	Porcentaje de actividades realizadas para el fortalecimiento y actualización de la infraestructura tecnológica del Concejo de Bogotá	2019	64.41%	86.02%	74.43%	100.00%	64.41%	86.02%	74.43%																								
7	Garantizar 100% del esquema de seguridad de los Concejales de Bogotá D.C.	<table border="1"> <thead> <tr> <th colspan="4">AVANCE DEL INDICADOR</th> </tr> <tr> <th>Vigencia</th> <th>En la Vigencia</th> <th>Transcurrido</th> <th>Acumulado en PDD</th> </tr> </thead> <tbody> <tr> <td></td> <td></td> <td></td> <td></td> </tr> </tbody> </table>				AVANCE DEL INDICADOR				Vigencia	En la Vigencia	Transcurrido	Acumulado en PDD					<table border="1"> <thead> <tr> <th colspan="4">AVANCES DE LA META</th> </tr> <tr> <th>Ponderación</th> <th>En la Vigencia</th> <th>Transcurrido</th> <th>Acumulado en PDD</th> </tr> </thead> <tbody> <tr> <td>100.00%</td> <td>74.18% </td> <td>93.54% </td> <td>75.64% </td> </tr> </tbody> </table>				AVANCES DE LA META				Ponderación	En la Vigencia	Transcurrido	Acumulado en PDD	100.00%	74.18%	93.54%	75.64%
AVANCE DEL INDICADOR																																	
Vigencia	En la Vigencia	Transcurrido	Acumulado en PDD																														
AVANCES DE LA META																																	
Ponderación	En la Vigencia	Transcurrido	Acumulado en PDD																														
100.00%	74.18%	93.54%	75.64%																														
418	Porcentaje del esquema de seguridad de los Concejales de Bogotá D.C. garantizado.	2019	74.18%	93.54%	75.64%	100.00%	74.18%	93.54%	75.64%																								
256	Lograr un índice nivel medio de desarrollo institucional en el sector movilidad	<table border="1"> <thead> <tr> <th colspan="4">AVANCE DEL INDICADOR</th> </tr> <tr> <th>Vigencia</th> <th>En la Vigencia</th> <th>Transcurrido</th> <th>Acumulado en PDD</th> </tr> </thead> <tbody> <tr> <td></td> <td></td> <td></td> <td></td> </tr> </tbody> </table>				AVANCE DEL INDICADOR				Vigencia	En la Vigencia	Transcurrido	Acumulado en PDD					<table border="1"> <thead> <tr> <th colspan="4">AVANCES DE LA META</th> </tr> <tr> <th>Ponderación</th> <th>En la Vigencia</th> <th>Transcurrido</th> <th>Acumulado en PDD</th> </tr> </thead> <tbody> <tr> <td>100.00%</td> <td>0.00% </td> <td>20.06% </td> <td>10.42% </td> </tr> </tbody> </table>				AVANCES DE LA META				Ponderación	En la Vigencia	Transcurrido	Acumulado en PDD	100.00%	0.00%	20.06%	10.42%
AVANCE DEL INDICADOR																																	
Vigencia	En la Vigencia	Transcurrido	Acumulado en PDD																														
AVANCES DE LA META																																	
Ponderación	En la Vigencia	Transcurrido	Acumulado en PDD																														
100.00%	0.00%	20.06%	10.42%																														
419	Porcentaje de índice de desempeño	2019	0.00%	20.06%	10.42%	100.00%	0.00%	20.06%	10.42%																								
559	Nivel de desarrollo institucional alcanzado y/o mantenido	2019	113.33%	110.00%	76.66%	0.00%	0.00%	0.00%	0.00%																								
257	Adecuar y dotar una (1) sede para el proceso de producción e intervención de la malla vial local	<table border="1"> <thead> <tr> <th colspan="4">AVANCE DEL INDICADOR</th> </tr> <tr> <th>Vigencia</th> <th>En la Vigencia</th> <th>Transcurrido</th> <th>Acumulado en PDD</th> </tr> </thead> <tbody> <tr> <td></td> <td></td> <td></td> <td></td> </tr> </tbody> </table>				AVANCE DEL INDICADOR				Vigencia	En la Vigencia	Transcurrido	Acumulado en PDD					<table border="1"> <thead> <tr> <th colspan="4">AVANCES DE LA META</th> </tr> <tr> <th>Ponderación</th> <th>En la Vigencia</th> <th>Transcurrido</th> <th>Acumulado en PDD</th> </tr> </thead> <tbody> <tr> <td>100.00%</td> <td>97.30% </td> <td>98.75% </td> <td>79.00% </td> </tr> </tbody> </table>				AVANCES DE LA META				Ponderación	En la Vigencia	Transcurrido	Acumulado en PDD	100.00%	97.30%	98.75%	79.00%
AVANCE DEL INDICADOR																																	
Vigencia	En la Vigencia	Transcurrido	Acumulado en PDD																														
AVANCES DE LA META																																	
Ponderación	En la Vigencia	Transcurrido	Acumulado en PDD																														
100.00%	97.30%	98.75%	79.00%																														
420	Número de sedes	2019	97.30%	98.75%	79.00%	100.00%	97.30%	98.75%	79.00%																								
423	Desarrollar el 100% de actividades de intervención para el mejoramiento de la infraestructura física y dotación de sedes administrativas	<table border="1"> <thead> <tr> <th colspan="4">AVANCE DEL INDICADOR</th> </tr> <tr> <th>Vigencia</th> <th>En la Vigencia</th> <th>Transcurrido</th> <th>Acumulado en PDD</th> </tr> </thead> <tbody> <tr> <td></td> <td></td> <td></td> <td></td> </tr> </tbody> </table>				AVANCE DEL INDICADOR				Vigencia	En la Vigencia	Transcurrido	Acumulado en PDD					<table border="1"> <thead> <tr> <th colspan="4">AVANCES DE LA META</th> </tr> <tr> <th>Ponderación</th> <th>En la Vigencia</th> <th>Transcurrido</th> <th>Acumulado en PDD</th> </tr> </thead> <tbody> <tr> <td>100.00%</td> <td>80.65% </td> <td>65.25% </td> <td>59.67% </td> </tr> </tbody> </table>				AVANCES DE LA META				Ponderación	En la Vigencia	Transcurrido	Acumulado en PDD	100.00%	80.65%	65.25%	59.67%
AVANCE DEL INDICADOR																																	
Vigencia	En la Vigencia	Transcurrido	Acumulado en PDD																														
AVANCES DE LA META																																	
Ponderación	En la Vigencia	Transcurrido	Acumulado en PDD																														
100.00%	80.65%	65.25%	59.67%																														
421	Porcentaje de intervención en infraestructura física y dotacional	2019	80.65%	65.25%	59.67%	100.00%	80.65%	65.25%	59.67%																								
191	Gerencia jurídica transversal para una Bogotá eficiente																																

<= 40%
 > 40% y <= 70
 > 70% y <= 90
 > 90

Plan de Desarrollo BOGOTÁ MEJOR PARA TODOS

Informe de avance de Metas de producto a 30/11/2019

PILAR O EJE TRANSVERSAL EJE TRANSVERSAL GOBIERNO LEGÍTIMO, FORTALECIMIENTO LOCAL Y EFICIENCIA

Programa / Proyecto estratégico / Metas de producto / Indicador

82 Emitir conceptos jurídicos, en un tiempo no superior a 22 días hábiles					<table border="1"> <thead> <tr> <th colspan="4">AVANCES DE LA META</th> </tr> <tr> <th>Ponderación</th> <th>En la Vigencia</th> <th>Transcurrido</th> <th>Acumulado en PDD</th> </tr> </thead> <tbody> <tr> <td>100.00%</td> <td>0.00% </td> <td>1,328.57% </td> <td>930.00% </td> </tr> </tbody> </table>				AVANCES DE LA META				Ponderación	En la Vigencia	Transcurrido	Acumulado en PDD	100.00%	0.00%	1,328.57%	930.00%
AVANCES DE LA META																				
Ponderación	En la Vigencia	Transcurrido	Acumulado en PDD																	
100.00%	0.00%	1,328.57%	930.00%																	
<table border="1"> <thead> <tr> <th colspan="4">AVANCE DEL INDICADOR</th> </tr> <tr> <th>Vigencia</th> <th>En la Vigencia</th> <th>Transcurrido</th> <th>Acumulado en PDD</th> </tr> </thead> <tbody> <tr> <td>2019</td> <td>0.00%</td> <td>1,328.57%</td> <td>930.00%</td> </tr> </tbody> </table>					AVANCE DEL INDICADOR				Vigencia	En la Vigencia	Transcurrido	Acumulado en PDD	2019	0.00%	1,328.57%	930.00%	100.00%	0.00%	1,328.57%	930.00%
AVANCE DEL INDICADOR																				
Vigencia	En la Vigencia	Transcurrido	Acumulado en PDD																	
2019	0.00%	1,328.57%	930.00%																	
422 Número de días promedio utilizado para la expedición de conceptos					100.00%	0.00%	1,328.57%	930.00%												
83 Realizar 20 Estudios Jurídicos en temas de impacto e interés para el Distrito Capital					<table border="1"> <thead> <tr> <th colspan="4">AVANCES DE LA META</th> </tr> <tr> <th>Ponderación</th> <th>En la Vigencia</th> <th>Transcurrido</th> <th>Acumulado en PDD</th> </tr> </thead> <tbody> <tr> <td>100.00%</td> <td>83.33% </td> <td>94.74% </td> <td>90.00% </td> </tr> </tbody> </table>				AVANCES DE LA META				Ponderación	En la Vigencia	Transcurrido	Acumulado en PDD	100.00%	83.33%	94.74%	90.00%
AVANCES DE LA META																				
Ponderación	En la Vigencia	Transcurrido	Acumulado en PDD																	
100.00%	83.33%	94.74%	90.00%																	
<table border="1"> <thead> <tr> <th colspan="4">AVANCE DEL INDICADOR</th> </tr> <tr> <th>Vigencia</th> <th>En la Vigencia</th> <th>Transcurrido</th> <th>Acumulado en PDD</th> </tr> </thead> <tbody> <tr> <td>2019</td> <td>83.33%</td> <td>94.74%</td> <td>90.00%</td> </tr> </tbody> </table>					AVANCE DEL INDICADOR				Vigencia	En la Vigencia	Transcurrido	Acumulado en PDD	2019	83.33%	94.74%	90.00%	100.00%	83.33%	94.74%	90.00%
AVANCE DEL INDICADOR																				
Vigencia	En la Vigencia	Transcurrido	Acumulado en PDD																	
2019	83.33%	94.74%	90.00%																	
423 Número de estudios jurídicos, realizados en temas de interés para el Distrito Capital					100.00%	83.33%	94.74%	90.00%												
84 Realizar gestiones de desarrollo, mantenimiento y soporte a los 7 Sistemas de Información Jurídicos					<table border="1"> <thead> <tr> <th colspan="4">AVANCES DE LA META</th> </tr> <tr> <th>Ponderación</th> <th>En la Vigencia</th> <th>Transcurrido</th> <th>Acumulado en PDD</th> </tr> </thead> <tbody> <tr> <td>100.00%</td> <td>50.00% </td> <td>84.13% </td> <td>75.71% </td> </tr> </tbody> </table>				AVANCES DE LA META				Ponderación	En la Vigencia	Transcurrido	Acumulado en PDD	100.00%	50.00%	84.13%	75.71%
AVANCES DE LA META																				
Ponderación	En la Vigencia	Transcurrido	Acumulado en PDD																	
100.00%	50.00%	84.13%	75.71%																	
<table border="1"> <thead> <tr> <th colspan="4">AVANCE DEL INDICADOR</th> </tr> <tr> <th>Vigencia</th> <th>En la Vigencia</th> <th>Transcurrido</th> <th>Acumulado en PDD</th> </tr> </thead> <tbody> <tr> <td>2019</td> <td>50.00%</td> <td>84.13%</td> <td>75.71%</td> </tr> </tbody> </table>					AVANCE DEL INDICADOR				Vigencia	En la Vigencia	Transcurrido	Acumulado en PDD	2019	50.00%	84.13%	75.71%	100.00%	50.00%	84.13%	75.71%
AVANCE DEL INDICADOR																				
Vigencia	En la Vigencia	Transcurrido	Acumulado en PDD																	
2019	50.00%	84.13%	75.71%																	
424 Número de Sistemas de Información Jurídicos con Desarrollo, Soporte y Mantenimiento					100.00%	50.00%	84.13%	75.71%												
85 Llevar a cabo 46 eventos de orientación jurídica en el cuatrienio					<table border="1"> <thead> <tr> <th colspan="4">AVANCES DE LA META</th> </tr> <tr> <th>Ponderación</th> <th>En la Vigencia</th> <th>Transcurrido</th> <th>Acumulado en PDD</th> </tr> </thead> <tbody> <tr> <td>100.00%</td> <td>100.00% </td> <td>100.00% </td> <td>93.48% </td> </tr> </tbody> </table>				AVANCES DE LA META				Ponderación	En la Vigencia	Transcurrido	Acumulado en PDD	100.00%	100.00%	100.00%	93.48%
AVANCES DE LA META																				
Ponderación	En la Vigencia	Transcurrido	Acumulado en PDD																	
100.00%	100.00%	100.00%	93.48%																	
<table border="1"> <thead> <tr> <th colspan="4">AVANCE DEL INDICADOR</th> </tr> <tr> <th>Vigencia</th> <th>En la Vigencia</th> <th>Transcurrido</th> <th>Acumulado en PDD</th> </tr> </thead> <tbody> <tr> <td>2019</td> <td>100.00%</td> <td>100.00%</td> <td>93.48%</td> </tr> </tbody> </table>					AVANCE DEL INDICADOR				Vigencia	En la Vigencia	Transcurrido	Acumulado en PDD	2019	100.00%	100.00%	93.48%	100.00%	100.00%	100.00%	93.48%
AVANCE DEL INDICADOR																				
Vigencia	En la Vigencia	Transcurrido	Acumulado en PDD																	
2019	100.00%	100.00%	93.48%																	
425 Número de eventos de Orientación Jurídica Desarrollados					100.00%	100.00%	100.00%	93.48%												
86 Orientar a 3,000 ciudadanos en Derechos y Obligaciones de las Entidades Sin Ánimo de Lucro - ESAL					<table border="1"> <thead> <tr> <th colspan="4">AVANCES DE LA META</th> </tr> <tr> <th>Ponderación</th> <th>En la Vigencia</th> <th>Transcurrido</th> <th>Acumulado en PDD</th> </tr> </thead> <tbody> <tr> <td>100.00%</td> <td>121.38% </td> <td>106.37% </td> <td>95.17% </td> </tr> </tbody> </table>				AVANCES DE LA META				Ponderación	En la Vigencia	Transcurrido	Acumulado en PDD	100.00%	121.38%	106.37%	95.17%
AVANCES DE LA META																				
Ponderación	En la Vigencia	Transcurrido	Acumulado en PDD																	
100.00%	121.38%	106.37%	95.17%																	
<table border="1"> <thead> <tr> <th colspan="4">AVANCE DEL INDICADOR</th> </tr> <tr> <th>Vigencia</th> <th>En la Vigencia</th> <th>Transcurrido</th> <th>Acumulado en PDD</th> </tr> </thead> <tbody> <tr> <td>2019</td> <td>121.38%</td> <td>106.37%</td> <td>95.17%</td> </tr> </tbody> </table>					AVANCE DEL INDICADOR				Vigencia	En la Vigencia	Transcurrido	Acumulado en PDD	2019	121.38%	106.37%	95.17%	100.00%	121.38%	106.37%	95.17%
AVANCE DEL INDICADOR																				
Vigencia	En la Vigencia	Transcurrido	Acumulado en PDD																	
2019	121.38%	106.37%	95.17%																	
426 Número de ciudadanos orientados en Derechos y Obligaciones de las Entidades Sin Ánimo de Lucro - ESAL					100.00%	121.38%	106.37%	95.17%												
87 Lograr un nivel de percepción del 87% de los servicios prestados a Entidades Sin Ánimo de Lucro - ESAL					<table border="1"> <thead> <tr> <th colspan="4">AVANCES DE LA META</th> </tr> <tr> <th>Ponderación</th> <th>En la Vigencia</th> <th>Transcurrido</th> <th>Acumulado en PDD</th> </tr> </thead> <tbody> <tr> <td>100.00%</td> <td>104.96% </td> <td>104.96% </td> <td>104.60% </td> </tr> </tbody> </table>				AVANCES DE LA META				Ponderación	En la Vigencia	Transcurrido	Acumulado en PDD	100.00%	104.96%	104.96%	104.60%
AVANCES DE LA META																				
Ponderación	En la Vigencia	Transcurrido	Acumulado en PDD																	
100.00%	104.96%	104.96%	104.60%																	
<table border="1"> <thead> <tr> <th colspan="4">AVANCE DEL INDICADOR</th> </tr> <tr> <th>Vigencia</th> <th>En la Vigencia</th> <th>Transcurrido</th> <th>Acumulado en PDD</th> </tr> </thead> <tbody> <tr> <td>2019</td> <td>104.96%</td> <td>104.96%</td> <td>104.60%</td> </tr> </tbody> </table>					AVANCE DEL INDICADOR				Vigencia	En la Vigencia	Transcurrido	Acumulado en PDD	2019	104.96%	104.96%	104.60%	100.00%	104.96%	104.96%	104.60%
AVANCE DEL INDICADOR																				
Vigencia	En la Vigencia	Transcurrido	Acumulado en PDD																	
2019	104.96%	104.96%	104.60%																	
427 Porcentaje de percepción de los servicios prestados a Entidades Sin Ánimo de Lucro - ESAL					100.00%	104.96%	104.96%	104.60%												

<= 40%
 > 40% y <= 70
 > 70% y <= 90
 > 90

Plan de Desarrollo BOGOTÁ MEJOR PARA TODOS

Informe de avance de Metas de producto a 30/11/2019

PILAR O EJE TRANSVERSAL EJE TRANSVERSAL GOBIERNO LEGÍTIMO, FORTALECIMIENTO LOCAL Y EFICIENCIA

Programa / Proyecto estratégico / Metas de producto / Indicador

88 Formular ocho (8) directrices en materia de política pública disciplinaria formuladas por la DDAD					<table border="1"> <thead> <tr> <th colspan="4">AVANCE DEL INDICADOR</th> </tr> <tr> <th>Vigencia</th> <th>En la Vigencia</th> <th>Transcurrido</th> <th>Acumulado en PDD</th> </tr> </thead> <tbody> <tr> <td>2019</td> <td>100.00%</td> <td>100.00%</td> <td>100.00%</td> </tr> </tbody> </table>				AVANCE DEL INDICADOR				Vigencia	En la Vigencia	Transcurrido	Acumulado en PDD	2019	100.00%	100.00%	100.00%	<table border="1"> <thead> <tr> <th colspan="4">AVANCES DE LA META</th> </tr> <tr> <th>Ponderación</th> <th>En la Vigencia</th> <th>Transcurrido</th> <th>Acumulado en PDD</th> </tr> </thead> <tbody> <tr> <td>100.00%</td> <td>100.00% </td> <td>100.00% </td> <td>100.00% </td> </tr> </tbody> </table>				AVANCES DE LA META				Ponderación	En la Vigencia	Transcurrido	Acumulado en PDD	100.00%	100.00%	100.00%	100.00%
AVANCE DEL INDICADOR																																				
Vigencia	En la Vigencia	Transcurrido	Acumulado en PDD																																	
2019	100.00%	100.00%	100.00%																																	
AVANCES DE LA META																																				
Ponderación	En la Vigencia	Transcurrido	Acumulado en PDD																																	
100.00%	100.00%	100.00%	100.00%																																	
428	Número de directrices en materia de política pública disciplinaria distrital formuladas por la DDAD	2019	100.00%	100.00%	100.00%	100.00%	100.00%	100.00%	100.00%																											
89 Orientar a 12.000 servidores públicos del Distrito en temas de responsabilidad disciplinaria					<table border="1"> <thead> <tr> <th colspan="4">AVANCE DEL INDICADOR</th> </tr> <tr> <th>Vigencia</th> <th>En la Vigencia</th> <th>Transcurrido</th> <th>Acumulado en PDD</th> </tr> </thead> <tbody> <tr> <td>2019</td> <td>102.87%</td> <td>100.86%</td> <td>89.16%</td> </tr> </tbody> </table>				AVANCE DEL INDICADOR				Vigencia	En la Vigencia	Transcurrido	Acumulado en PDD	2019	102.87%	100.86%	89.16%	<table border="1"> <thead> <tr> <th colspan="4">AVANCES DE LA META</th> </tr> <tr> <th>Ponderación</th> <th>En la Vigencia</th> <th>Transcurrido</th> <th>Acumulado en PDD</th> </tr> </thead> <tbody> <tr> <td>100.00%</td> <td>102.87% </td> <td>100.86% </td> <td>89.16% </td> </tr> </tbody> </table>				AVANCES DE LA META				Ponderación	En la Vigencia	Transcurrido	Acumulado en PDD	100.00%	102.87%	100.86%	89.16%
AVANCE DEL INDICADOR																																				
Vigencia	En la Vigencia	Transcurrido	Acumulado en PDD																																	
2019	102.87%	100.86%	89.16%																																	
AVANCES DE LA META																																				
Ponderación	En la Vigencia	Transcurrido	Acumulado en PDD																																	
100.00%	102.87%	100.86%	89.16%																																	
429	Número de servidores públicos del Distrito orientados en temas de responsabilidad disciplinaria	2019	102.87%	100.86%	89.16%	100.00%	102.87%	100.86%	89.16%																											
90 Realizar cuatro (4) capacitaciones (cursos, diplomados o seminarios) brindadas a los operadores disciplinarios en temas propios del derecho disciplinario					<table border="1"> <thead> <tr> <th colspan="4">AVANCE DEL INDICADOR</th> </tr> <tr> <th>Vigencia</th> <th>En la Vigencia</th> <th>Transcurrido</th> <th>Acumulado en PDD</th> </tr> </thead> <tbody> <tr> <td>2019</td> <td>100.00%</td> <td>100.00%</td> <td>100.00%</td> </tr> </tbody> </table>				AVANCE DEL INDICADOR				Vigencia	En la Vigencia	Transcurrido	Acumulado en PDD	2019	100.00%	100.00%	100.00%	<table border="1"> <thead> <tr> <th colspan="4">AVANCES DE LA META</th> </tr> <tr> <th>Ponderación</th> <th>En la Vigencia</th> <th>Transcurrido</th> <th>Acumulado en PDD</th> </tr> </thead> <tbody> <tr> <td>100.00%</td> <td>100.00% </td> <td>100.00% </td> <td>100.00% </td> </tr> </tbody> </table>				AVANCES DE LA META				Ponderación	En la Vigencia	Transcurrido	Acumulado en PDD	100.00%	100.00%	100.00%	100.00%
AVANCE DEL INDICADOR																																				
Vigencia	En la Vigencia	Transcurrido	Acumulado en PDD																																	
2019	100.00%	100.00%	100.00%																																	
AVANCES DE LA META																																				
Ponderación	En la Vigencia	Transcurrido	Acumulado en PDD																																	
100.00%	100.00%	100.00%	100.00%																																	
430	Número de capacitaciones brindadas a los operadores disciplinarios distritales en temas propios del derecho disciplinario	2019	100.00%	100.00%	100.00%	100.00%	100.00%	100.00%	100.00%																											

<= 40%
 > 40% y <= 70
 > 70% y <= 90
 > 90

Programa / Proyecto estratégico / Metas de producto / Indicador

44 Gobierno y ciudadanía digital

192 Fortalecimiento institucional a través del uso de TIC

8 Implementar en un 100% el BPM (Business Process Management) y gestor documental para aquellos procesos identificados que requieran automatización en la SDH					<table border="1"> <thead> <tr> <th colspan="4">AVANCES DE LA META</th> </tr> <tr> <th>Ponderación</th> <th>En la Vigencia</th> <th>Transcurrido</th> <th>Acumulado en PDD</th> </tr> </thead> <tbody> <tr> <td>100.00%</td> <td>98.09% </td> <td>340.87% </td> <td>96.80% </td> </tr> </tbody> </table>				AVANCES DE LA META				Ponderación	En la Vigencia	Transcurrido	Acumulado en PDD	100.00%	98.09%	340.87%	96.80%
AVANCES DE LA META																				
Ponderación	En la Vigencia	Transcurrido	Acumulado en PDD																	
100.00%	98.09%	340.87%	96.80%																	
<table border="1"> <thead> <tr> <th colspan="4">AVANCE DEL INDICADOR</th> </tr> <tr> <th>Vigencia</th> <th>En la Vigencia</th> <th>Transcurrido</th> <th>Acumulado en PDD</th> </tr> </thead> <tbody> <tr> <td>2019</td> <td>0.00%</td> <td>2,528.74%</td> <td>88.00%</td> </tr> </tbody> </table>					AVANCE DEL INDICADOR				Vigencia	En la Vigencia	Transcurrido	Acumulado en PDD	2019	0.00%	2,528.74%	88.00%				
AVANCE DEL INDICADOR																				
Vigencia	En la Vigencia	Transcurrido	Acumulado en PDD																	
2019	0.00%	2,528.74%	88.00%																	
431 Porcentaje de Implementación del BPM (Business Process Management) en la SDH	2019	0.00%	2,528.74%	88.00%	10.00%	0.00%	252.87%	8.80%												
432 Porcentaje de Implementación del gestor documental en la SDH	2019	108.99%	97.78%	97.78%	90.00%	98.09%	88.00%	88.00%												
9 Implementar en un 100% los módulos del ERP (Enterprise Resource Planning) incorporados dentro del plan de trabajo					<table border="1"> <thead> <tr> <th colspan="4">AVANCES DE LA META</th> </tr> <tr> <th>Ponderación</th> <th>En la Vigencia</th> <th>Transcurrido</th> <th>Acumulado en PDD</th> </tr> </thead> <tbody> <tr> <td>100.00%</td> <td>9.78% </td> <td>85.00% </td> <td>85.00% </td> </tr> </tbody> </table>				AVANCES DE LA META				Ponderación	En la Vigencia	Transcurrido	Acumulado en PDD	100.00%	9.78%	85.00%	85.00%
AVANCES DE LA META																				
Ponderación	En la Vigencia	Transcurrido	Acumulado en PDD																	
100.00%	9.78%	85.00%	85.00%																	
<table border="1"> <thead> <tr> <th colspan="4">AVANCE DEL INDICADOR</th> </tr> <tr> <th>Vigencia</th> <th>En la Vigencia</th> <th>Transcurrido</th> <th>Acumulado en PDD</th> </tr> </thead> <tbody> <tr> <td>2019</td> <td>13.04%</td> <td>80.00%</td> <td>80.00%</td> </tr> </tbody> </table>					AVANCE DEL INDICADOR				Vigencia	En la Vigencia	Transcurrido	Acumulado en PDD	2019	13.04%	80.00%	80.00%				
AVANCE DEL INDICADOR																				
Vigencia	En la Vigencia	Transcurrido	Acumulado en PDD																	
2019	13.04%	80.00%	80.00%																	
433 Porcentaje de Implementación de los módulos del ERP (Enterprise Resource Planning)	2019	13.04%	80.00%	80.00%	75.00%	9.78%	60.00%	60.00%												
548 Porcentaje de licencias adquiridas para los módulos del ERP incorporados en el plan de trabajo	2019	0.00%	100.00%	100.00%	25.00%	0.00%	25.00%	25.00%												
10 Implementar 100% de los componentes de infraestructura tecnológica de la SDH (Hardware, Software, Conectividad, comunicaciones, seguridad)					<table border="1"> <thead> <tr> <th colspan="4">AVANCES DE LA META</th> </tr> <tr> <th>Ponderación</th> <th>En la Vigencia</th> <th>Transcurrido</th> <th>Acumulado en PDD</th> </tr> </thead> <tbody> <tr> <td>100.00%</td> <td>27.00% </td> <td>60.15% </td> <td>46.44% </td> </tr> </tbody> </table>				AVANCES DE LA META				Ponderación	En la Vigencia	Transcurrido	Acumulado en PDD	100.00%	27.00%	60.15%	46.44%
AVANCES DE LA META																				
Ponderación	En la Vigencia	Transcurrido	Acumulado en PDD																	
100.00%	27.00%	60.15%	46.44%																	
<table border="1"> <thead> <tr> <th colspan="4">AVANCE DEL INDICADOR</th> </tr> <tr> <th>Vigencia</th> <th>En la Vigencia</th> <th>Transcurrido</th> <th>Acumulado en PDD</th> </tr> </thead> <tbody> <tr> <td>2019</td> <td>27.00%</td> <td>60.15%</td> <td>46.44%</td> </tr> </tbody> </table>					AVANCE DEL INDICADOR				Vigencia	En la Vigencia	Transcurrido	Acumulado en PDD	2019	27.00%	60.15%	46.44%				
AVANCE DEL INDICADOR																				
Vigencia	En la Vigencia	Transcurrido	Acumulado en PDD																	
2019	27.00%	60.15%	46.44%																	
434 Porcentaje de Implementación de los componentes de infraestructura tecnológica de la SDH (Hardware, Software, Conectividad, comunicaciones, seguridad)	2019	27.00%	60.15%	46.44%	100.00%	27.00%	60.15%	46.44%												
11 Implementar 100% de los requerimientos de SiCapital					<table border="1"> <thead> <tr> <th colspan="4">AVANCES DE LA META</th> </tr> <tr> <th>Ponderación</th> <th>En la Vigencia</th> <th>Transcurrido</th> <th>Acumulado en PDD</th> </tr> </thead> <tbody> <tr> <td>100.00%</td> <td>123.47% </td> <td>105.35% </td> <td>105.35% </td> </tr> </tbody> </table>				AVANCES DE LA META				Ponderación	En la Vigencia	Transcurrido	Acumulado en PDD	100.00%	123.47%	105.35%	105.35%
AVANCES DE LA META																				
Ponderación	En la Vigencia	Transcurrido	Acumulado en PDD																	
100.00%	123.47%	105.35%	105.35%																	
<table border="1"> <thead> <tr> <th colspan="4">AVANCE DEL INDICADOR</th> </tr> <tr> <th>Vigencia</th> <th>En la Vigencia</th> <th>Transcurrido</th> <th>Acumulado en PDD</th> </tr> </thead> <tbody> <tr> <td>2019</td> <td>123.47%</td> <td>105.35%</td> <td>105.35%</td> </tr> </tbody> </table>					AVANCE DEL INDICADOR				Vigencia	En la Vigencia	Transcurrido	Acumulado en PDD	2019	123.47%	105.35%	105.35%				
AVANCE DEL INDICADOR																				
Vigencia	En la Vigencia	Transcurrido	Acumulado en PDD																	
2019	123.47%	105.35%	105.35%																	
435 Porcentaje de Implementación de SiCapital	2019	123.47%	105.35%	105.35%	100.00%	123.47%	105.35%	105.35%												
12 Adoptar en 100% el esquema metodológico de desarrollo de software					<table border="1"> <thead> <tr> <th colspan="4">AVANCES DE LA META</th> </tr> <tr> <th>Ponderación</th> <th>En la Vigencia</th> <th>Transcurrido</th> <th>Acumulado en PDD</th> </tr> </thead> <tbody> <tr> <td>100.00%</td> <td>42.86% </td> <td>42.86% </td> <td>30.00% </td> </tr> </tbody> </table>				AVANCES DE LA META				Ponderación	En la Vigencia	Transcurrido	Acumulado en PDD	100.00%	42.86%	42.86%	30.00%
AVANCES DE LA META																				
Ponderación	En la Vigencia	Transcurrido	Acumulado en PDD																	
100.00%	42.86%	42.86%	30.00%																	
<table border="1"> <thead> <tr> <th colspan="4">AVANCE DEL INDICADOR</th> </tr> <tr> <th>Vigencia</th> <th>En la Vigencia</th> <th>Transcurrido</th> <th>Acumulado en PDD</th> </tr> </thead> <tbody> <tr> <td>2019</td> <td>42.86%</td> <td>42.86%</td> <td>30.00%</td> </tr> </tbody> </table>					AVANCE DEL INDICADOR				Vigencia	En la Vigencia	Transcurrido	Acumulado en PDD	2019	42.86%	42.86%	30.00%				
AVANCE DEL INDICADOR																				
Vigencia	En la Vigencia	Transcurrido	Acumulado en PDD																	
2019	42.86%	42.86%	30.00%																	
436 Porcentaje de esquema metodológico de desarrollo de software	2019	42.86%	42.86%	30.00%	100.00%	42.86%	42.86%	30.00%												

<= 40%
 > 40% y <= 70
 > 70% y <= 90
 > 90

Plan de Desarrollo BOGOTÁ MEJOR PARA TODOS

Informe de avance de Metas de producto a 30/11/2019

PILAR O EJE TRANSVERSAL EJE TRANSVERSAL GOBIERNO LEGÍTIMO, FORTALECIMIENTO LOCAL Y EFICIENCIA

Programa / Proyecto estratégico / Metas de producto / Indicador

13 Implementar en un 100% el plan de recuperación de desastres (DRP) de la SDH					<table border="1"> <tr><th colspan="4">AVANCES DE LA META</th></tr> <tr><th>Ponderación</th><th>En la Vigencia</th><th>Transcurrido</th><th>Acumulado en PDD</th></tr> <tr><td>100.00%</td><td>0.00% </td><td>0.00% </td><td>0.00% </td></tr> </table>				AVANCES DE LA META				Ponderación	En la Vigencia	Transcurrido	Acumulado en PDD	100.00%	0.00%	0.00%	0.00%								
AVANCES DE LA META																												
Ponderación	En la Vigencia	Transcurrido	Acumulado en PDD																									
100.00%	0.00%	0.00%	0.00%																									
<table border="1"> <tr><th colspan="4">AVANCE DEL INDICADOR</th></tr> <tr><th>Vigencia</th><th>En la Vigencia</th><th>Transcurrido</th><th>Acumulado en PDD</th></tr> <tr><td>2019</td><td>0.00%</td><td>0.00%</td><td>0.00%</td></tr> </table>					AVANCE DEL INDICADOR				Vigencia	En la Vigencia	Transcurrido	Acumulado en PDD	2019	0.00%	0.00%	0.00%	<table border="1"> <tr><th>Ponderación</th><th>En la Vigencia</th><th>Transcurrido</th><th>Acumulado en PDD</th></tr> <tr><td>100.00%</td><td>0.00%</td><td>0.00%</td><td>0.00%</td></tr> </table>				Ponderación	En la Vigencia	Transcurrido	Acumulado en PDD	100.00%	0.00%	0.00%	0.00%
AVANCE DEL INDICADOR																												
Vigencia	En la Vigencia	Transcurrido	Acumulado en PDD																									
2019	0.00%	0.00%	0.00%																									
Ponderación	En la Vigencia	Transcurrido	Acumulado en PDD																									
100.00%	0.00%	0.00%	0.00%																									
437	Porcentaje de Implementación del plan de recuperación de desastres (DRP) de la SDH	2019	0.00%	0.00%	0.00%	100.00%	0.00%	0.00%	0.00%																			
14 Implementar en un 100% el componente de seguridad informática de la Dirección de Información y Tecnología - DIT					<table border="1"> <tr><th colspan="4">AVANCES DE LA META</th></tr> <tr><th>Ponderación</th><th>En la Vigencia</th><th>Transcurrido</th><th>Acumulado en PDD</th></tr> <tr><td>100.00%</td><td>0.00% </td><td>60.61% </td><td>60.00% </td></tr> </table>				AVANCES DE LA META				Ponderación	En la Vigencia	Transcurrido	Acumulado en PDD	100.00%	0.00%	60.61%	60.00%								
AVANCES DE LA META																												
Ponderación	En la Vigencia	Transcurrido	Acumulado en PDD																									
100.00%	0.00%	60.61%	60.00%																									
<table border="1"> <tr><th colspan="4">AVANCE DEL INDICADOR</th></tr> <tr><th>Vigencia</th><th>En la Vigencia</th><th>Transcurrido</th><th>Acumulado en PDD</th></tr> <tr><td>2019</td><td>0.00%</td><td>60.61%</td><td>60.00%</td></tr> </table>					AVANCE DEL INDICADOR				Vigencia	En la Vigencia	Transcurrido	Acumulado en PDD	2019	0.00%	60.61%	60.00%	<table border="1"> <tr><th>Ponderación</th><th>En la Vigencia</th><th>Transcurrido</th><th>Acumulado en PDD</th></tr> <tr><td>100.00%</td><td>0.00%</td><td>60.61%</td><td>60.00%</td></tr> </table>				Ponderación	En la Vigencia	Transcurrido	Acumulado en PDD	100.00%	0.00%	60.61%	60.00%
AVANCE DEL INDICADOR																												
Vigencia	En la Vigencia	Transcurrido	Acumulado en PDD																									
2019	0.00%	60.61%	60.00%																									
Ponderación	En la Vigencia	Transcurrido	Acumulado en PDD																									
100.00%	0.00%	60.61%	60.00%																									
438	Porcentaje de Implementación del componente de seguridad informática de la DIT	2019	0.00%	60.61%	60.00%	100.00%	0.00%	60.61%	60.00%																			
15 Publicar 8 procesos ITIL en el Sistema de Gestión de Calidad de la SDH					<table border="1"> <tr><th colspan="4">AVANCES DE LA META</th></tr> <tr><th>Ponderación</th><th>En la Vigencia</th><th>Transcurrido</th><th>Acumulado en PDD</th></tr> <tr><td>100.00%</td><td>0.00% </td><td>85.71% </td><td>75.00% </td></tr> </table>				AVANCES DE LA META				Ponderación	En la Vigencia	Transcurrido	Acumulado en PDD	100.00%	0.00%	85.71%	75.00%								
AVANCES DE LA META																												
Ponderación	En la Vigencia	Transcurrido	Acumulado en PDD																									
100.00%	0.00%	85.71%	75.00%																									
<table border="1"> <tr><th colspan="4">AVANCE DEL INDICADOR</th></tr> <tr><th>Vigencia</th><th>En la Vigencia</th><th>Transcurrido</th><th>Acumulado en PDD</th></tr> <tr><td>2019</td><td>0.00%</td><td>85.71%</td><td>75.00%</td></tr> </table>					AVANCE DEL INDICADOR				Vigencia	En la Vigencia	Transcurrido	Acumulado en PDD	2019	0.00%	85.71%	75.00%	<table border="1"> <tr><th>Ponderación</th><th>En la Vigencia</th><th>Transcurrido</th><th>Acumulado en PDD</th></tr> <tr><td>100.00%</td><td>0.00%</td><td>85.71%</td><td>75.00%</td></tr> </table>				Ponderación	En la Vigencia	Transcurrido	Acumulado en PDD	100.00%	0.00%	85.71%	75.00%
AVANCE DEL INDICADOR																												
Vigencia	En la Vigencia	Transcurrido	Acumulado en PDD																									
2019	0.00%	85.71%	75.00%																									
Ponderación	En la Vigencia	Transcurrido	Acumulado en PDD																									
100.00%	0.00%	85.71%	75.00%																									
439	Número de procesos ITIL en el Sistema de Gestión de Calidad de la SDH	2019	0.00%	85.71%	75.00%	100.00%	0.00%	85.71%	75.00%																			
16 Definir e implementar en un 100% la arquitectura de TI en la SDH					<table border="1"> <tr><th colspan="4">AVANCES DE LA META</th></tr> <tr><th>Ponderación</th><th>En la Vigencia</th><th>Transcurrido</th><th>Acumulado en PDD</th></tr> <tr><td>100.00%</td><td>66.67% </td><td>66.67% </td><td>50.00% </td></tr> </table>				AVANCES DE LA META				Ponderación	En la Vigencia	Transcurrido	Acumulado en PDD	100.00%	66.67%	66.67%	50.00%								
AVANCES DE LA META																												
Ponderación	En la Vigencia	Transcurrido	Acumulado en PDD																									
100.00%	66.67%	66.67%	50.00%																									
<table border="1"> <tr><th colspan="4">AVANCE DEL INDICADOR</th></tr> <tr><th>Vigencia</th><th>En la Vigencia</th><th>Transcurrido</th><th>Acumulado en PDD</th></tr> <tr><td>2019</td><td>66.67%</td><td>66.67%</td><td>50.00%</td></tr> </table>					AVANCE DEL INDICADOR				Vigencia	En la Vigencia	Transcurrido	Acumulado en PDD	2019	66.67%	66.67%	50.00%	<table border="1"> <tr><th>Ponderación</th><th>En la Vigencia</th><th>Transcurrido</th><th>Acumulado en PDD</th></tr> <tr><td>100.00%</td><td>66.67%</td><td>66.67%</td><td>50.00%</td></tr> </table>				Ponderación	En la Vigencia	Transcurrido	Acumulado en PDD	100.00%	66.67%	66.67%	50.00%
AVANCE DEL INDICADOR																												
Vigencia	En la Vigencia	Transcurrido	Acumulado en PDD																									
2019	66.67%	66.67%	50.00%																									
Ponderación	En la Vigencia	Transcurrido	Acumulado en PDD																									
100.00%	66.67%	66.67%	50.00%																									
440	Porcentaje de Arquitectura de TI en la SDH definida e implementada	2019	66.67%	66.67%	50.00%	100.00%	66.67%	66.67%	50.00%																			
37 Ampliar de 75 a 250 niveles, la información geográfica de Bogotá y sus áreas de interés integrada en la plataforma IDECA incluyendo la información de infraestructura y redes, dinámica de construcción, población e inversión pública					<table border="1"> <tr><th colspan="4">AVANCES DE LA META</th></tr> <tr><th>Ponderación</th><th>En la Vigencia</th><th>Transcurrido</th><th>Acumulado en PDD</th></tr> <tr><td>100.00%</td><td>0.00% </td><td>118.86% </td><td>118.86% </td></tr> </table>				AVANCES DE LA META				Ponderación	En la Vigencia	Transcurrido	Acumulado en PDD	100.00%	0.00%	118.86%	118.86%								
AVANCES DE LA META																												
Ponderación	En la Vigencia	Transcurrido	Acumulado en PDD																									
100.00%	0.00%	118.86%	118.86%																									
<table border="1"> <tr><th colspan="4">AVANCE DEL INDICADOR</th></tr> <tr><th>Vigencia</th><th>En la Vigencia</th><th>Transcurrido</th><th>Acumulado en PDD</th></tr> <tr><td>2019</td><td>0.00%</td><td>118.86%</td><td>118.86%</td></tr> </table>					AVANCE DEL INDICADOR				Vigencia	En la Vigencia	Transcurrido	Acumulado en PDD	2019	0.00%	118.86%	118.86%	<table border="1"> <tr><th>Ponderación</th><th>En la Vigencia</th><th>Transcurrido</th><th>Acumulado en PDD</th></tr> <tr><td>100.00%</td><td>0.00%</td><td>118.86%</td><td>118.86%</td></tr> </table>				Ponderación	En la Vigencia	Transcurrido	Acumulado en PDD	100.00%	0.00%	118.86%	118.86%
AVANCE DEL INDICADOR																												
Vigencia	En la Vigencia	Transcurrido	Acumulado en PDD																									
2019	0.00%	118.86%	118.86%																									
Ponderación	En la Vigencia	Transcurrido	Acumulado en PDD																									
100.00%	0.00%	118.86%	118.86%																									
441	Número de capas de información incorporadas a la IDE de Bogotá	2019	0.00%	118.86%	118.86%	100.00%	0.00%	118.86%	118.86%																			
38 Incorporar el 100% del Censo inmobiliario de Bogotá, en la base de datos catastral					<table border="1"> <tr><th colspan="4">AVANCES DE LA META</th></tr> <tr><th>Ponderación</th><th>En la Vigencia</th><th>Transcurrido</th><th>Acumulado en PDD</th></tr> <tr><td>100.00%</td><td>0.00% </td><td>75.00% </td><td>60.00% </td></tr> </table>				AVANCES DE LA META				Ponderación	En la Vigencia	Transcurrido	Acumulado en PDD	100.00%	0.00%	75.00%	60.00%								
AVANCES DE LA META																												
Ponderación	En la Vigencia	Transcurrido	Acumulado en PDD																									
100.00%	0.00%	75.00%	60.00%																									
<table border="1"> <tr><th colspan="4">AVANCE DEL INDICADOR</th></tr> <tr><th>Vigencia</th><th>En la Vigencia</th><th>Transcurrido</th><th>Acumulado en PDD</th></tr> <tr><td>2019</td><td>0.00%</td><td>75.00%</td><td>60.00%</td></tr> </table>					AVANCE DEL INDICADOR				Vigencia	En la Vigencia	Transcurrido	Acumulado en PDD	2019	0.00%	75.00%	60.00%	<table border="1"> <tr><th>Ponderación</th><th>En la Vigencia</th><th>Transcurrido</th><th>Acumulado en PDD</th></tr> <tr><td>100.00%</td><td>0.00%</td><td>75.00%</td><td>60.00%</td></tr> </table>				Ponderación	En la Vigencia	Transcurrido	Acumulado en PDD	100.00%	0.00%	75.00%	60.00%
AVANCE DEL INDICADOR																												
Vigencia	En la Vigencia	Transcurrido	Acumulado en PDD																									
2019	0.00%	75.00%	60.00%																									
Ponderación	En la Vigencia	Transcurrido	Acumulado en PDD																									
100.00%	0.00%	75.00%	60.00%																									
442	Porcentaje del censo inmobiliario de Bogotá incorporado en la Base de datos catastral	2019	0.00%	75.00%	60.00%	100.00%	0.00%	75.00%	60.00%																			

<= 40%
 > 40% y <= 70
 > 70% y <= 90
 > 90

Plan de Desarrollo BOGOTÁ MEJOR PARA TODOS

Informe de avance de Metas de producto a 30/11/2019

PILAR O EJE TRANSVERSAL EJE TRANSVERSAL GOBIERNO LEGÍTIMO, FORTALECIMIENTO LOCAL Y EFICIENCIA

Programa / Proyecto estratégico / Metas de producto / Indicador

39 Poner a disposición información integrada por catastro de manera oportuna, tan rápido como sea posible para preservar el valor de los datos, estructurada, clara y de fácil acceso					<table border="1"> <thead> <tr> <th colspan="4">AVANCES DE LA META</th> </tr> <tr> <th>Ponderación</th> <th>En la Vigencia</th> <th>Transcurrido</th> <th>Acumulado en PDD</th> </tr> </thead> <tbody> <tr> <td>100.00%</td> <td>100.00% </td> <td>100.00% </td> <td>80.00% </td> </tr> </tbody> </table>				AVANCES DE LA META				Ponderación	En la Vigencia	Transcurrido	Acumulado en PDD	100.00%	100.00%	100.00%	80.00%
AVANCES DE LA META																				
Ponderación	En la Vigencia	Transcurrido	Acumulado en PDD																	
100.00%	100.00%	100.00%	80.00%																	
<table border="1"> <thead> <tr> <th colspan="4">AVANCE DEL INDICADOR</th> </tr> <tr> <th>Vigencia</th> <th>En la Vigencia</th> <th>Transcurrido</th> <th>Acumulado en PDD</th> </tr> </thead> <tbody> <tr> <td>2019</td> <td>100.00%</td> <td>100.00%</td> <td>80.00%</td> </tr> </tbody> </table>					AVANCE DEL INDICADOR				Vigencia	En la Vigencia	Transcurrido	Acumulado en PDD	2019	100.00%	100.00%	80.00%	100.00%	100.00%	100.00%	80.00%
AVANCE DEL INDICADOR																				
Vigencia	En la Vigencia	Transcurrido	Acumulado en PDD																	
2019	100.00%	100.00%	80.00%																	
40 Compartir con 10 Entes territoriales el conocimiento y capacidad de catastro para capturar, integrar y disponer información					<table border="1"> <thead> <tr> <th colspan="4">AVANCES DE LA META</th> </tr> <tr> <th>Ponderación</th> <th>En la Vigencia</th> <th>Transcurrido</th> <th>Acumulado en PDD</th> </tr> </thead> <tbody> <tr> <td>100.00%</td> <td>0.00% </td> <td>88.89% </td> <td>80.00% </td> </tr> </tbody> </table>				AVANCES DE LA META				Ponderación	En la Vigencia	Transcurrido	Acumulado en PDD	100.00%	0.00%	88.89%	80.00%
AVANCES DE LA META																				
Ponderación	En la Vigencia	Transcurrido	Acumulado en PDD																	
100.00%	0.00%	88.89%	80.00%																	
<table border="1"> <thead> <tr> <th colspan="4">AVANCE DEL INDICADOR</th> </tr> <tr> <th>Vigencia</th> <th>En la Vigencia</th> <th>Transcurrido</th> <th>Acumulado en PDD</th> </tr> </thead> <tbody> <tr> <td>2019</td> <td>0.00%</td> <td>88.89%</td> <td>80.00%</td> </tr> </tbody> </table>					AVANCE DEL INDICADOR				Vigencia	En la Vigencia	Transcurrido	Acumulado en PDD	2019	0.00%	88.89%	80.00%	100.00%	0.00%	88.89%	80.00%
AVANCE DEL INDICADOR																				
Vigencia	En la Vigencia	Transcurrido	Acumulado en PDD																	
2019	0.00%	88.89%	80.00%																	
443 Porcentaje de disponibilidad de los servicios de IDECA y Trámites en línea					100.00%	100.00%	100.00%	80.00%												
91 Diseñar el 100% del sistema poblacional					<table border="1"> <thead> <tr> <th colspan="4">AVANCES DE LA META</th> </tr> <tr> <th>Ponderación</th> <th>En la Vigencia</th> <th>Transcurrido</th> <th>Acumulado en PDD</th> </tr> </thead> <tbody> <tr> <td>100.00%</td> <td>100.00% </td> <td>100.00% </td> <td>100.00% </td> </tr> </tbody> </table>				AVANCES DE LA META				Ponderación	En la Vigencia	Transcurrido	Acumulado en PDD	100.00%	100.00%	100.00%	100.00%
AVANCES DE LA META																				
Ponderación	En la Vigencia	Transcurrido	Acumulado en PDD																	
100.00%	100.00%	100.00%	100.00%																	
<table border="1"> <thead> <tr> <th colspan="4">AVANCE DEL INDICADOR</th> </tr> <tr> <th>Vigencia</th> <th>En la Vigencia</th> <th>Transcurrido</th> <th>Acumulado en PDD</th> </tr> </thead> <tbody> <tr> <td>2019</td> <td>100.00%</td> <td>100.00%</td> <td>100.00%</td> </tr> </tbody> </table>					AVANCE DEL INDICADOR				Vigencia	En la Vigencia	Transcurrido	Acumulado en PDD	2019	100.00%	100.00%	100.00%	100.00%	100.00%	100.00%	100.00%
AVANCE DEL INDICADOR																				
Vigencia	En la Vigencia	Transcurrido	Acumulado en PDD																	
2019	100.00%	100.00%	100.00%																	
444 Número de entes territoriales que contratan servicios					100.00%	100.00%	100.00%	100.00%												
92 Optimizar sistemas de información para optimizar la gestión (hardware y software)					<table border="1"> <thead> <tr> <th colspan="4">AVANCES DE LA META</th> </tr> <tr> <th>Ponderación</th> <th>En la Vigencia</th> <th>Transcurrido</th> <th>Acumulado en PDD</th> </tr> </thead> <tbody> <tr> <td>100.00%</td> <td>92.39% </td> <td>91.94% </td> <td>78.32% </td> </tr> </tbody> </table>				AVANCES DE LA META				Ponderación	En la Vigencia	Transcurrido	Acumulado en PDD	100.00%	92.39%	91.94%	78.32%
AVANCES DE LA META																				
Ponderación	En la Vigencia	Transcurrido	Acumulado en PDD																	
100.00%	92.39%	91.94%	78.32%																	
<table border="1"> <thead> <tr> <th colspan="4">AVANCE DEL INDICADOR</th> </tr> <tr> <th>Vigencia</th> <th>En la Vigencia</th> <th>Transcurrido</th> <th>Acumulado en PDD</th> </tr> </thead> <tbody> <tr> <td>2019</td> <td>92.39%</td> <td>91.94%</td> <td>78.32%</td> </tr> </tbody> </table>					AVANCE DEL INDICADOR				Vigencia	En la Vigencia	Transcurrido	Acumulado en PDD	2019	92.39%	91.94%	78.32%	100.00%	92.39%	91.94%	78.32%
AVANCE DEL INDICADOR																				
Vigencia	En la Vigencia	Transcurrido	Acumulado en PDD																	
2019	92.39%	91.94%	78.32%																	
445 Porcentaje del sistema poblacional diseñado para consolidar un sistema único de información					100.00%	92.39%	91.94%	78.32%												
93 Definir e implementar el 100% del esquema de interoperabilidad y estandarización distrital					<table border="1"> <thead> <tr> <th colspan="4">AVANCES DE LA META</th> </tr> <tr> <th>Ponderación</th> <th>En la Vigencia</th> <th>Transcurrido</th> <th>Acumulado en PDD</th> </tr> </thead> <tbody> <tr> <td>100.00%</td> <td>96.00% </td> <td>96.00% </td> <td>96.00% </td> </tr> </tbody> </table>				AVANCES DE LA META				Ponderación	En la Vigencia	Transcurrido	Acumulado en PDD	100.00%	96.00%	96.00%	96.00%
AVANCES DE LA META																				
Ponderación	En la Vigencia	Transcurrido	Acumulado en PDD																	
100.00%	96.00%	96.00%	96.00%																	
<table border="1"> <thead> <tr> <th colspan="4">AVANCE DEL INDICADOR</th> </tr> <tr> <th>Vigencia</th> <th>En la Vigencia</th> <th>Transcurrido</th> <th>Acumulado en PDD</th> </tr> </thead> <tbody> <tr> <td>2019</td> <td>96.00%</td> <td>96.00%</td> <td>96.00%</td> </tr> </tbody> </table>					AVANCE DEL INDICADOR				Vigencia	En la Vigencia	Transcurrido	Acumulado en PDD	2019	96.00%	96.00%	96.00%	100.00%	96.00%	96.00%	96.00%
AVANCE DEL INDICADOR																				
Vigencia	En la Vigencia	Transcurrido	Acumulado en PDD																	
2019	96.00%	96.00%	96.00%																	
446 Porcentaje de sistemas de información implementados y optimizados					100.00%	96.00%	96.00%	96.00%												
94 Implementar el 100% del marco de gestión de TI - Arquitectura empresarial					<table border="1"> <thead> <tr> <th colspan="4">AVANCES DE LA META</th> </tr> <tr> <th>Ponderación</th> <th>En la Vigencia</th> <th>Transcurrido</th> <th>Acumulado en PDD</th> </tr> </thead> <tbody> <tr> <td>100.00%</td> <td>0.00% </td> <td>100.00% </td> <td>100.00% </td> </tr> </tbody> </table>				AVANCES DE LA META				Ponderación	En la Vigencia	Transcurrido	Acumulado en PDD	100.00%	0.00%	100.00%	100.00%
AVANCES DE LA META																				
Ponderación	En la Vigencia	Transcurrido	Acumulado en PDD																	
100.00%	0.00%	100.00%	100.00%																	
<table border="1"> <thead> <tr> <th colspan="4">AVANCE DEL INDICADOR</th> </tr> <tr> <th>Vigencia</th> <th>En la Vigencia</th> <th>Transcurrido</th> <th>Acumulado en PDD</th> </tr> </thead> <tbody> <tr> <td>2019</td> <td>0.00%</td> <td>100.00%</td> <td>100.00%</td> </tr> </tbody> </table>					AVANCE DEL INDICADOR				Vigencia	En la Vigencia	Transcurrido	Acumulado en PDD	2019	0.00%	100.00%	100.00%	100.00%	0.00%	100.00%	100.00%
AVANCE DEL INDICADOR																				
Vigencia	En la Vigencia	Transcurrido	Acumulado en PDD																	
2019	0.00%	100.00%	100.00%																	
447 Porcentaje de definición e implementación del esquema de interoperabilidad y estandarización distrital					100.00%	0.00%	100.00%	100.00%												
448 Porcentaje del marco de gestión de TI - Arquitectura Empresarial implementado en las entidades distritales					100.00%	0.00%	100.00%	100.00%												

<= 40%
 > 40% y <= 70
 > 70% y <= 90
 > 90

Plan de Desarrollo BOGOTÁ MEJOR PARA TODOS

Informe de avance de Metas de producto a 30/11/2019

PILAR O EJE TRANSVERSAL EJE TRANSVERSAL GOBIERNO LEGÍTIMO, FORTALECIMIENTO LOCAL Y EFICIENCIA

Programa / Proyecto estratégico / Metas de producto / Indicador

95 Implementar el 100% del modelo de seguridad de la información para el Distrito Capital					<table border="1"> <thead> <tr> <th colspan="4">AVANCES DE LA META</th> </tr> <tr> <th>Ponderación</th> <th>En la Vigencia</th> <th>Transcurrido</th> <th>Acumulado en PDD</th> </tr> </thead> <tbody> <tr> <td align="center">100.00%</td> <td align="center">100.00% </td> <td align="center">100.00% </td> <td align="center">100.00% </td> </tr> </tbody> </table>				AVANCES DE LA META				Ponderación	En la Vigencia	Transcurrido	Acumulado en PDD	100.00%	100.00%	100.00%	100.00%
AVANCES DE LA META																				
Ponderación	En la Vigencia	Transcurrido	Acumulado en PDD																	
100.00%	100.00%	100.00%	100.00%																	
<table border="1"> <thead> <tr> <th colspan="4">AVANCE DEL INDICADOR</th> </tr> <tr> <th>Vigencia</th> <th>En la Vigencia</th> <th>Transcurrido</th> <th>Acumulado en PDD</th> </tr> </thead> <tbody> <tr> <td align="center">2019</td> <td align="center">100.00%</td> <td align="center">100.00%</td> <td align="center">100.00%</td> </tr> </tbody> </table>					AVANCE DEL INDICADOR				Vigencia	En la Vigencia	Transcurrido	Acumulado en PDD	2019	100.00%	100.00%	100.00%				
AVANCE DEL INDICADOR																				
Vigencia	En la Vigencia	Transcurrido	Acumulado en PDD																	
2019	100.00%	100.00%	100.00%																	
449 Porcentaje de implementación del modelo de Seguridad De La Información para El Distrito Capital implementado					100.00%	100.00%	100.00%	100.00%												
259 Fortalecer y modernizar en un 80% el recurso tecnológico y de sistemas de información de entidades del sector movilidad					<table border="1"> <thead> <tr> <th colspan="4">AVANCES DE LA META</th> </tr> <tr> <th>Ponderación</th> <th>En la Vigencia</th> <th>Transcurrido</th> <th>Acumulado en PDD</th> </tr> </thead> <tbody> <tr> <td align="center">100.00%</td> <td align="center">90.25% </td> <td align="center">97.28% </td> <td align="center">91.77% </td> </tr> </tbody> </table>				AVANCES DE LA META				Ponderación	En la Vigencia	Transcurrido	Acumulado en PDD	100.00%	90.25%	97.28%	91.77%
AVANCES DE LA META																				
Ponderación	En la Vigencia	Transcurrido	Acumulado en PDD																	
100.00%	90.25%	97.28%	91.77%																	
<table border="1"> <thead> <tr> <th colspan="4">AVANCE DEL INDICADOR</th> </tr> <tr> <th>Vigencia</th> <th>En la Vigencia</th> <th>Transcurrido</th> <th>Acumulado en PDD</th> </tr> </thead> <tbody> <tr> <td align="center">2019</td> <td align="center">90.25%</td> <td align="center">97.28%</td> <td align="center">91.77%</td> </tr> </tbody> </table>					AVANCE DEL INDICADOR				Vigencia	En la Vigencia	Transcurrido	Acumulado en PDD	2019	90.25%	97.28%	91.77%				
AVANCE DEL INDICADOR																				
Vigencia	En la Vigencia	Transcurrido	Acumulado en PDD																	
2019	90.25%	97.28%	91.77%																	
450 Porcentaje de modernización del recurso tecnológico y de sistemas de información					100.00%	90.25%	97.28%	91.77%												
380 Realizar el 100% de las acciones programadas para la construcción de un Gobierno de Tecnologías de la Información - TI y para el fortalecimiento de la arquitectura empresarial					<table border="1"> <thead> <tr> <th colspan="4">AVANCES DE LA META</th> </tr> <tr> <th>Ponderación</th> <th>En la Vigencia</th> <th>Transcurrido</th> <th>Acumulado en PDD</th> </tr> </thead> <tbody> <tr> <td align="center">100.00%</td> <td align="center">87.60% </td> <td align="center">64.46% </td> <td align="center">51.13% </td> </tr> </tbody> </table>				AVANCES DE LA META				Ponderación	En la Vigencia	Transcurrido	Acumulado en PDD	100.00%	87.60%	64.46%	51.13%
AVANCES DE LA META																				
Ponderación	En la Vigencia	Transcurrido	Acumulado en PDD																	
100.00%	87.60%	64.46%	51.13%																	
<table border="1"> <thead> <tr> <th colspan="4">AVANCE DEL INDICADOR</th> </tr> <tr> <th>Vigencia</th> <th>En la Vigencia</th> <th>Transcurrido</th> <th>Acumulado en PDD</th> </tr> </thead> <tbody> <tr> <td align="center">2019</td> <td align="center">87.60%</td> <td align="center">64.46%</td> <td align="center">51.13%</td> </tr> </tbody> </table>					AVANCE DEL INDICADOR				Vigencia	En la Vigencia	Transcurrido	Acumulado en PDD	2019	87.60%	64.46%	51.13%				
AVANCE DEL INDICADOR																				
Vigencia	En la Vigencia	Transcurrido	Acumulado en PDD																	
2019	87.60%	64.46%	51.13%																	
452 Porcentaje de acciones programadas para la construcción de un Gobierno de Tecnologías de la Información - TI y para el fortalecimiento de la arquitectura empresarial					100.00%	87.60%	64.46%	51.13%												
424 90% acciones para garantizar sistemas de información para el control fiscal					<table border="1"> <thead> <tr> <th colspan="4">AVANCES DE LA META</th> </tr> <tr> <th>Ponderación</th> <th>En la Vigencia</th> <th>Transcurrido</th> <th>Acumulado en PDD</th> </tr> </thead> <tbody> <tr> <td align="center">100.00%</td> <td align="center">47.21% </td> <td align="center">72.04% </td> <td align="center">57.63% </td> </tr> </tbody> </table>				AVANCES DE LA META				Ponderación	En la Vigencia	Transcurrido	Acumulado en PDD	100.00%	47.21%	72.04%	57.63%
AVANCES DE LA META																				
Ponderación	En la Vigencia	Transcurrido	Acumulado en PDD																	
100.00%	47.21%	72.04%	57.63%																	
<table border="1"> <thead> <tr> <th colspan="4">AVANCE DEL INDICADOR</th> </tr> <tr> <th>Vigencia</th> <th>En la Vigencia</th> <th>Transcurrido</th> <th>Acumulado en PDD</th> </tr> </thead> <tbody> <tr> <td align="center">2019</td> <td align="center">47.21%</td> <td align="center">72.04%</td> <td align="center">57.63%</td> </tr> </tbody> </table>					AVANCE DEL INDICADOR				Vigencia	En la Vigencia	Transcurrido	Acumulado en PDD	2019	47.21%	72.04%	57.63%				
AVANCE DEL INDICADOR																				
Vigencia	En la Vigencia	Transcurrido	Acumulado en PDD																	
2019	47.21%	72.04%	57.63%																	
453 Porcentaje de ejecución de actividades para garantizar sistemas de información para el control fiscal					100.00%	47.21%	72.04%	57.63%												
545 Mantener actualizado el 30% de las capas de información geográfica de la IDE de Bogotá					<table border="1"> <thead> <tr> <th colspan="4">AVANCES DE LA META</th> </tr> <tr> <th>Ponderación</th> <th>En la Vigencia</th> <th>Transcurrido</th> <th>Acumulado en PDD</th> </tr> </thead> <tbody> <tr> <td align="center">100.00%</td> <td align="center">114.00% </td> <td align="center">114.00% </td> <td align="center">76.00% </td> </tr> </tbody> </table>				AVANCES DE LA META				Ponderación	En la Vigencia	Transcurrido	Acumulado en PDD	100.00%	114.00%	114.00%	76.00%
AVANCES DE LA META																				
Ponderación	En la Vigencia	Transcurrido	Acumulado en PDD																	
100.00%	114.00%	114.00%	76.00%																	
<table border="1"> <thead> <tr> <th colspan="4">AVANCE DEL INDICADOR</th> </tr> <tr> <th>Vigencia</th> <th>En la Vigencia</th> <th>Transcurrido</th> <th>Acumulado en PDD</th> </tr> </thead> <tbody> <tr> <td align="center">2019</td> <td align="center">114.00%</td> <td align="center">114.00%</td> <td align="center">76.00%</td> </tr> </tbody> </table>					AVANCE DEL INDICADOR				Vigencia	En la Vigencia	Transcurrido	Acumulado en PDD	2019	114.00%	114.00%	76.00%				
AVANCE DEL INDICADOR																				
Vigencia	En la Vigencia	Transcurrido	Acumulado en PDD																	
2019	114.00%	114.00%	76.00%																	
558 Porcentaje de mantenimiento de las capas de información geográfica de la IDE de Bogotá					100.00%	114.00%	114.00%	76.00%												
193 Sistemas de información para una política pública eficiente																				
17 Lograr el 80% de Historias Laborales Centralizadas asignadas al FONCEP					<table border="1"> <thead> <tr> <th colspan="4">AVANCES DE LA META</th> </tr> <tr> <th>Ponderación</th> <th>En la Vigencia</th> <th>Transcurrido</th> <th>Acumulado en PDD</th> </tr> </thead> <tbody> <tr> <td align="center">100.00%</td> <td align="center">78.99% </td> <td align="center">78.99% </td> <td align="center">78.99% </td> </tr> </tbody> </table>				AVANCES DE LA META				Ponderación	En la Vigencia	Transcurrido	Acumulado en PDD	100.00%	78.99%	78.99%	78.99%
AVANCES DE LA META																				
Ponderación	En la Vigencia	Transcurrido	Acumulado en PDD																	
100.00%	78.99%	78.99%	78.99%																	
<table border="1"> <thead> <tr> <th colspan="4">AVANCE DEL INDICADOR</th> </tr> <tr> <th>Vigencia</th> <th>En la Vigencia</th> <th>Transcurrido</th> <th>Acumulado en PDD</th> </tr> </thead> <tbody> <tr> <td align="center">2019</td> <td align="center">78.99%</td> <td align="center">78.99%</td> <td align="center">78.99%</td> </tr> </tbody> </table>					AVANCE DEL INDICADOR				Vigencia	En la Vigencia	Transcurrido	Acumulado en PDD	2019	78.99%	78.99%	78.99%				
AVANCE DEL INDICADOR																				
Vigencia	En la Vigencia	Transcurrido	Acumulado en PDD																	
2019	78.99%	78.99%	78.99%																	

<= 40%
 > 40% y <= 70
 > 70% y <= 90
 > 90

Plan de Desarrollo BOGOTÁ MEJOR PARA TODOS

Informe de avance de Metas de producto a 30/11/2019

PILAR O EJE TRANSVERSAL EJE TRANSVERSAL GOBIERNO LEGÍTIMO, FORTALECIMIENTO LOCAL Y EFICIENCIA

Programa / Proyecto estratégico / Metas de producto / Indicador

454	Porcentaje de Historias Laborales Centralizadas asignadas al FONCEP	2019	78.99%	78.99%	78.99%	100.00%	78.99%	78.99%	78.99%																								
18	Lograr el 100% de oportunidad en el reconocimiento pensional	<table border="1"> <tr><th colspan="4">AVANCE DEL INDICADOR</th></tr> <tr><th>Vigencia</th><th>En la Vigencia</th><th>Transcurrido</th><th>Acumulado en PDD</th></tr> <tr><td></td><td></td><td></td><td></td></tr> </table>				AVANCE DEL INDICADOR				Vigencia	En la Vigencia	Transcurrido	Acumulado en PDD					<table border="1"> <tr><th colspan="4">AVANCES DE LA META</th></tr> <tr><th>Ponderación</th><th>En la Vigencia</th><th>Transcurrido</th><th>Acumulado en PDD</th></tr> <tr><td>100.00%</td><td>128.30% </td><td>102.71% </td><td>89.26% </td></tr> </table>				AVANCES DE LA META				Ponderación	En la Vigencia	Transcurrido	Acumulado en PDD	100.00%	128.30%	102.71%	89.26%
AVANCE DEL INDICADOR																																	
Vigencia	En la Vigencia	Transcurrido	Acumulado en PDD																														
AVANCES DE LA META																																	
Ponderación	En la Vigencia	Transcurrido	Acumulado en PDD																														
100.00%	128.30%	102.71%	89.26%																														
455	Porcentaje de Oportunidad en reconocimiento pensional	2019	128.30%	102.71%	89.26%	100.00%	128.30%	102.71%	89.26%																								
19	Depurar el 100% de las cuotas partes	<table border="1"> <tr><th colspan="4">AVANCE DEL INDICADOR</th></tr> <tr><th>Vigencia</th><th>En la Vigencia</th><th>Transcurrido</th><th>Acumulado en PDD</th></tr> <tr><td></td><td></td><td></td><td></td></tr> </table>				AVANCE DEL INDICADOR				Vigencia	En la Vigencia	Transcurrido	Acumulado en PDD					<table border="1"> <tr><th colspan="4">AVANCES DE LA META</th></tr> <tr><th>Ponderación</th><th>En la Vigencia</th><th>Transcurrido</th><th>Acumulado en PDD</th></tr> <tr><td>100.00%</td><td>96.78% </td><td>96.78% </td><td>87.10% </td></tr> </table>				AVANCES DE LA META				Ponderación	En la Vigencia	Transcurrido	Acumulado en PDD	100.00%	96.78%	96.78%	87.10%
AVANCE DEL INDICADOR																																	
Vigencia	En la Vigencia	Transcurrido	Acumulado en PDD																														
AVANCES DE LA META																																	
Ponderación	En la Vigencia	Transcurrido	Acumulado en PDD																														
100.00%	96.78%	96.78%	87.10%																														
456	Porcentaje de cuotas partes depuradas	2019	96.78%	96.78%	87.10%	100.00%	96.78%	96.78%	87.10%																								
20	Lograr el 100% del saneamiento de la cartera Favidi	<table border="1"> <tr><th colspan="4">AVANCE DEL INDICADOR</th></tr> <tr><th>Vigencia</th><th>En la Vigencia</th><th>Transcurrido</th><th>Acumulado en PDD</th></tr> <tr><td></td><td></td><td></td><td></td></tr> </table>				AVANCE DEL INDICADOR				Vigencia	En la Vigencia	Transcurrido	Acumulado en PDD					<table border="1"> <tr><th colspan="4">AVANCES DE LA META</th></tr> <tr><th>Ponderación</th><th>En la Vigencia</th><th>Transcurrido</th><th>Acumulado en PDD</th></tr> <tr><td>100.00%</td><td>100.00% </td><td>100.00% </td><td>100.00% </td></tr> </table>				AVANCES DE LA META				Ponderación	En la Vigencia	Transcurrido	Acumulado en PDD	100.00%	100.00%	100.00%	100.00%
AVANCE DEL INDICADOR																																	
Vigencia	En la Vigencia	Transcurrido	Acumulado en PDD																														
AVANCES DE LA META																																	
Ponderación	En la Vigencia	Transcurrido	Acumulado en PDD																														
100.00%	100.00%	100.00%	100.00%																														
457	Porcentaje de Cartera Favidi saneada	2019	100.00%	100.00%	100.00%	100.00%	100.00%	100.00%	100.00%																								
21	Lograr el 100% de las respuestas de PQRS oportunamente	<table border="1"> <tr><th colspan="4">AVANCE DEL INDICADOR</th></tr> <tr><th>Vigencia</th><th>En la Vigencia</th><th>Transcurrido</th><th>Acumulado en PDD</th></tr> <tr><td></td><td></td><td></td><td></td></tr> </table>				AVANCE DEL INDICADOR				Vigencia	En la Vigencia	Transcurrido	Acumulado en PDD					<table border="1"> <tr><th colspan="4">AVANCES DE LA META</th></tr> <tr><th>Ponderación</th><th>En la Vigencia</th><th>Transcurrido</th><th>Acumulado en PDD</th></tr> <tr><td>100.00%</td><td>107.67% </td><td>99.30% </td><td>79.93% </td></tr> </table>				AVANCES DE LA META				Ponderación	En la Vigencia	Transcurrido	Acumulado en PDD	100.00%	107.67%	99.30%	79.93%
AVANCE DEL INDICADOR																																	
Vigencia	En la Vigencia	Transcurrido	Acumulado en PDD																														
AVANCES DE LA META																																	
Ponderación	En la Vigencia	Transcurrido	Acumulado en PDD																														
100.00%	107.67%	99.30%	79.93%																														
458	Porcentaje de oportunidad a respuesta de PQRS	2019	107.67%	99.30%	79.93%	100.00%	107.67%	99.30%	79.93%																								
22	Ejecutar el 100% del Plan Estratégico de Comunicaciones y Mercadeo (por cada año de la vigencia del Plan de Desarrollo)	<table border="1"> <tr><th colspan="4">AVANCE DEL INDICADOR</th></tr> <tr><th>Vigencia</th><th>En la Vigencia</th><th>Transcurrido</th><th>Acumulado en PDD</th></tr> <tr><td></td><td></td><td></td><td></td></tr> </table>				AVANCE DEL INDICADOR				Vigencia	En la Vigencia	Transcurrido	Acumulado en PDD					<table border="1"> <tr><th colspan="4">AVANCES DE LA META</th></tr> <tr><th>Ponderación</th><th>En la Vigencia</th><th>Transcurrido</th><th>Acumulado en PDD</th></tr> <tr><td>100.00%</td><td>55.04% </td><td>88.47% </td><td>86.26% </td></tr> </table>				AVANCES DE LA META				Ponderación	En la Vigencia	Transcurrido	Acumulado en PDD	100.00%	55.04%	88.47%	86.26%
AVANCE DEL INDICADOR																																	
Vigencia	En la Vigencia	Transcurrido	Acumulado en PDD																														
AVANCES DE LA META																																	
Ponderación	En la Vigencia	Transcurrido	Acumulado en PDD																														
100.00%	55.04%	88.47%	86.26%																														
459	Porcentaje ejecutado del Plan Estratégico de Comunicaciones y Mercadeo (por cada año de la vigencia del Plan de Desarrollo)	2019	55.04%	88.47%	86.26%	100.00%	55.04%	88.47%	86.26%																								
23	Adecuar el 100% de sistemas de información e infraestructura	<table border="1"> <tr><th colspan="4">AVANCE DEL INDICADOR</th></tr> <tr><th>Vigencia</th><th>En la Vigencia</th><th>Transcurrido</th><th>Acumulado en PDD</th></tr> <tr><td></td><td></td><td></td><td></td></tr> </table>				AVANCE DEL INDICADOR				Vigencia	En la Vigencia	Transcurrido	Acumulado en PDD					<table border="1"> <tr><th colspan="4">AVANCES DE LA META</th></tr> <tr><th>Ponderación</th><th>En la Vigencia</th><th>Transcurrido</th><th>Acumulado en PDD</th></tr> <tr><td>100.00%</td><td>57.67% </td><td>84.39% </td><td>82.38% </td></tr> </table>				AVANCES DE LA META				Ponderación	En la Vigencia	Transcurrido	Acumulado en PDD	100.00%	57.67%	84.39%	82.38%
AVANCE DEL INDICADOR																																	
Vigencia	En la Vigencia	Transcurrido	Acumulado en PDD																														
AVANCES DE LA META																																	
Ponderación	En la Vigencia	Transcurrido	Acumulado en PDD																														
100.00%	57.67%	84.39%	82.38%																														

<= 40%
 > 40% y <= 70
 > 70% y <= 90
 > 90

Plan de Desarrollo BOGOTÁ MEJOR PARA TODOS

Informe de avance de Metas de producto a 30/11/2019

PILAR O EJE TRANSVERSAL EJE TRANSVERSAL GOBIERNO LEGÍTIMO, FORTALECIMIENTO LOCAL Y EFICIENCIA

Programa / Proyecto estratégico / Metas de producto / Indicador

460	Porcentaje de sistemas de información e infraestructura adecuados	2019	57.67%	84.39%	82.38%	100.00%	57.67%	84.39%	82.38%													
284	Realizar 22 investigaciones del sector de desarrollo económico en Bogotá					<table border="1"> <tr><th colspan="4">AVANCES DE LA META</th></tr> <tr><th>Ponderación</th><th>En la Vigencia</th><th>Transcurrido</th><th>Acumulado en PDD</th></tr> <tr><td>100.00%</td><td>66.67% </td><td>90.32% </td><td>87.50% </td></tr> </table>					AVANCES DE LA META				Ponderación	En la Vigencia	Transcurrido	Acumulado en PDD	100.00%	66.67%	90.32%	87.50%
AVANCES DE LA META																						
Ponderación	En la Vigencia	Transcurrido	Acumulado en PDD																			
100.00%	66.67%	90.32%	87.50%																			
		<table border="1"> <tr><th colspan="4">AVANCE DEL INDICADOR</th></tr> <tr><th>Vigencia</th><th>En la Vigencia</th><th>Transcurrido</th><th>Acumulado en PDD</th></tr> </table>				AVANCE DEL INDICADOR				Vigencia	En la Vigencia	Transcurrido	Acumulado en PDD									
AVANCE DEL INDICADOR																						
Vigencia	En la Vigencia	Transcurrido	Acumulado en PDD																			
461	Número de investigaciones realizadas	2019	66.67%	90.32%	87.50%	100.00%	66.67%	90.32%	87.50%													
421	5 Sistemas de información integrados operando					<table border="1"> <tr><th colspan="4">AVANCES DE LA META</th></tr> <tr><th>Ponderación</th><th>En la Vigencia</th><th>Transcurrido</th><th>Acumulado en PDD</th></tr> <tr><td>100.00%</td><td>100.00% </td><td>100.00% </td><td>100.00% </td></tr> </table>					AVANCES DE LA META				Ponderación	En la Vigencia	Transcurrido	Acumulado en PDD	100.00%	100.00%	100.00%	100.00%
AVANCES DE LA META																						
Ponderación	En la Vigencia	Transcurrido	Acumulado en PDD																			
100.00%	100.00%	100.00%	100.00%																			
		<table border="1"> <tr><th colspan="4">AVANCE DEL INDICADOR</th></tr> <tr><th>Vigencia</th><th>En la Vigencia</th><th>Transcurrido</th><th>Acumulado en PDD</th></tr> </table>				AVANCE DEL INDICADOR				Vigencia	En la Vigencia	Transcurrido	Acumulado en PDD									
AVANCE DEL INDICADOR																						
Vigencia	En la Vigencia	Transcurrido	Acumulado en PDD																			
462	Número de sistemas de información integrados operando	2019	100.00%	100.00%	100.00%	100.00%	100.00%	100.00%	100.00%													
441	Diseñar y construir un centro de información y modelamiento ambiental de Bogotá D.C.					<table border="1"> <tr><th colspan="4">AVANCES DE LA META</th></tr> <tr><th>Ponderación</th><th>En la Vigencia</th><th>Transcurrido</th><th>Acumulado en PDD</th></tr> <tr><td>100.00%</td><td>97.96% </td><td>97.96% </td><td>96.00% </td></tr> </table>					AVANCES DE LA META				Ponderación	En la Vigencia	Transcurrido	Acumulado en PDD	100.00%	97.96%	97.96%	96.00%
AVANCES DE LA META																						
Ponderación	En la Vigencia	Transcurrido	Acumulado en PDD																			
100.00%	97.96%	97.96%	96.00%																			
		<table border="1"> <tr><th colspan="4">AVANCE DEL INDICADOR</th></tr> <tr><th>Vigencia</th><th>En la Vigencia</th><th>Transcurrido</th><th>Acumulado en PDD</th></tr> </table>				AVANCE DEL INDICADOR				Vigencia	En la Vigencia	Transcurrido	Acumulado en PDD									
AVANCE DEL INDICADOR																						
Vigencia	En la Vigencia	Transcurrido	Acumulado en PDD																			
463	Un centro de información y modelamiento ambiental diseñado y construido	2019	97.96%	97.96%	96.00%	100.00%	97.96%	97.96%	96.00%													
496	Implementar el 100% del Sistema de seguimiento y evaluación de las políticas públicas distritales					<table border="1"> <tr><th colspan="4">AVANCES DE LA META</th></tr> <tr><th>Ponderación</th><th>En la Vigencia</th><th>Transcurrido</th><th>Acumulado en PDD</th></tr> <tr><td>100.00%</td><td>89.47% </td><td>89.47% </td><td>85.00% </td></tr> </table>					AVANCES DE LA META				Ponderación	En la Vigencia	Transcurrido	Acumulado en PDD	100.00%	89.47%	89.47%	85.00%
AVANCES DE LA META																						
Ponderación	En la Vigencia	Transcurrido	Acumulado en PDD																			
100.00%	89.47%	89.47%	85.00%																			
		<table border="1"> <tr><th colspan="4">AVANCE DEL INDICADOR</th></tr> <tr><th>Vigencia</th><th>En la Vigencia</th><th>Transcurrido</th><th>Acumulado en PDD</th></tr> </table>				AVANCE DEL INDICADOR				Vigencia	En la Vigencia	Transcurrido	Acumulado en PDD									
AVANCE DEL INDICADOR																						
Vigencia	En la Vigencia	Transcurrido	Acumulado en PDD																			
464	Porcentaje del sistema de seguimiento y evaluación de las políticas públicas distritales implementado	2019	89.47%	89.47%	85.00%	100.00%	89.47%	89.47%	85.00%													
497	Realizar 100% de la caracterización de las personas en condición de discapacidad, sus familias cuidadores y cuidadoras que habitan en Bogotá					<table border="1"> <tr><th colspan="4">AVANCES DE LA META</th></tr> <tr><th>Ponderación</th><th>En la Vigencia</th><th>Transcurrido</th><th>Acumulado en PDD</th></tr> <tr><td>100.00%</td><td>92.86% </td><td>95.00% </td><td>95.00% </td></tr> </table>					AVANCES DE LA META				Ponderación	En la Vigencia	Transcurrido	Acumulado en PDD	100.00%	92.86%	95.00%	95.00%
AVANCES DE LA META																						
Ponderación	En la Vigencia	Transcurrido	Acumulado en PDD																			
100.00%	92.86%	95.00%	95.00%																			
		<table border="1"> <tr><th colspan="4">AVANCE DEL INDICADOR</th></tr> <tr><th>Vigencia</th><th>En la Vigencia</th><th>Transcurrido</th><th>Acumulado en PDD</th></tr> </table>				AVANCE DEL INDICADOR				Vigencia	En la Vigencia	Transcurrido	Acumulado en PDD									
AVANCE DEL INDICADOR																						
Vigencia	En la Vigencia	Transcurrido	Acumulado en PDD																			
465	Porcentaje de avance de la caracterización de las personas en condición de discapacidad, sus familias cuidadores y cuidadoras que habitan en Bogotá	2019	92.86%	95.00%	95.00%	100.00%	92.86%	95.00%	95.00%													
498	Implementar dos componentes del sistema de seguimiento y evaluación del Plan de Desarrollo basado en resultados e impactos					<table border="1"> <tr><th colspan="4">AVANCES DE LA META</th></tr> <tr><th>Ponderación</th><th>En la Vigencia</th><th>Transcurrido</th><th>Acumulado en PDD</th></tr> <tr><td>100.00%</td><td>53.33% </td><td>95.17% </td><td>69.00% </td></tr> </table>					AVANCES DE LA META				Ponderación	En la Vigencia	Transcurrido	Acumulado en PDD	100.00%	53.33%	95.17%	69.00%
AVANCES DE LA META																						
Ponderación	En la Vigencia	Transcurrido	Acumulado en PDD																			
100.00%	53.33%	95.17%	69.00%																			
		<table border="1"> <tr><th colspan="4">AVANCE DEL INDICADOR</th></tr> <tr><th>Vigencia</th><th>En la Vigencia</th><th>Transcurrido</th><th>Acumulado en PDD</th></tr> </table>				AVANCE DEL INDICADOR				Vigencia	En la Vigencia	Transcurrido	Acumulado en PDD									
AVANCE DEL INDICADOR																						
Vigencia	En la Vigencia	Transcurrido	Acumulado en PDD																			

<= 40%
 > 40% y <= 70
 > 70% y <= 90
 > 90

Plan de Desarrollo BOGOTÁ MEJOR PARA TODOS

Informe de avance de Metas de producto a 30/11/2019

PILAR O EJE TRANSVERSAL EJE TRANSVERSAL GOBIERNO LEGÍTIMO, FORTALECIMIENTO LOCAL Y EFICIENCIA

Programa / Proyecto estratégico / Metas de producto / Indicador

466 Número de Componentes del Sistema de Seguimiento y Evaluación Implementados

2019

53.33%

95.17%

69.00%

100.00%

53.33%

95.17%

69.00%

Programa / Proyecto estratégico / Metas de producto / Indicador

45 Gobernanza e influencia local, regional e internacional

194 Agenciamiento político

212 Realizar 40 Asesorías técnicas especializadas en el manejo de relaciones con los actores políticos, económicos y sociales para la formulación de estrategias de concertación con los tomadores de decisiones					<table border="1"> <thead> <tr> <th colspan="4">AVANCES DE LA META</th> </tr> <tr> <th>Ponderación</th> <th>En la Vigencia</th> <th>Transcurrido</th> <th>Acumulado en PDD</th> </tr> </thead> <tbody> <tr> <td>100.00%</td> <td>85.00% </td> <td>95.83% </td> <td>86.25% </td> </tr> </tbody> </table>				AVANCES DE LA META				Ponderación	En la Vigencia	Transcurrido	Acumulado en PDD	100.00%	85.00%	95.83%	86.25%
AVANCES DE LA META																				
Ponderación	En la Vigencia	Transcurrido	Acumulado en PDD																	
100.00%	85.00%	95.83%	86.25%																	
<table border="1"> <thead> <tr> <th colspan="4">AVANCE DEL INDICADOR</th> </tr> <tr> <th>Vigencia</th> <th>En la Vigencia</th> <th>Transcurrido</th> <th>Acumulado en PDD</th> </tr> </thead> <tbody> <tr> <td>2019</td> <td>85.00%</td> <td>95.83%</td> <td>86.25%</td> </tr> </tbody> </table>					AVANCE DEL INDICADOR				Vigencia	En la Vigencia	Transcurrido	Acumulado en PDD	2019	85.00%	95.83%	86.25%	100.00%	85.00%	95.83%	86.25%
AVANCE DEL INDICADOR																				
Vigencia	En la Vigencia	Transcurrido	Acumulado en PDD																	
2019	85.00%	95.83%	86.25%																	
467 Número de Asesorías técnicas especializadas en el manejo de relaciones con los actores políticos, económicos y sociales para la formulación de estrategias de concertación con los tomadores de decisiones					100.00%	85.00%	95.83%	86.25%												
213 Acompañar 20 agendas sobre procesos de concertación con actores políticos, económicos y sociales para análisis y transformación de problemas					<table border="1"> <thead> <tr> <th colspan="4">AVANCES DE LA META</th> </tr> <tr> <th>Ponderación</th> <th>En la Vigencia</th> <th>Transcurrido</th> <th>Acumulado en PDD</th> </tr> </thead> <tbody> <tr> <td>100.00%</td> <td>86.33% </td> <td>97.84% </td> <td>92.95% </td> </tr> </tbody> </table>				AVANCES DE LA META				Ponderación	En la Vigencia	Transcurrido	Acumulado en PDD	100.00%	86.33%	97.84%	92.95%
AVANCES DE LA META																				
Ponderación	En la Vigencia	Transcurrido	Acumulado en PDD																	
100.00%	86.33%	97.84%	92.95%																	
<table border="1"> <thead> <tr> <th colspan="4">AVANCE DEL INDICADOR</th> </tr> <tr> <th>Vigencia</th> <th>En la Vigencia</th> <th>Transcurrido</th> <th>Acumulado en PDD</th> </tr> </thead> <tbody> <tr> <td>2019</td> <td>86.33%</td> <td>97.84%</td> <td>92.95%</td> </tr> </tbody> </table>					AVANCE DEL INDICADOR				Vigencia	En la Vigencia	Transcurrido	Acumulado en PDD	2019	86.33%	97.84%	92.95%	100.00%	86.33%	97.84%	92.95%
AVANCE DEL INDICADOR																				
Vigencia	En la Vigencia	Transcurrido	Acumulado en PDD																	
2019	86.33%	97.84%	92.95%																	
468 Número de agendas con acompañamiento sobre procesos de concertación con actores políticos, económicos y sociales para análisis y transformación de problemas					100.00%	86.33%	97.84%	92.95%												
214 Apoyar la realización de 2 procesos electorales en la Ciudad Bogotá					<table border="1"> <thead> <tr> <th colspan="4">AVANCES DE LA META</th> </tr> <tr> <th>Ponderación</th> <th>En la Vigencia</th> <th>Transcurrido</th> <th>Acumulado en PDD</th> </tr> </thead> <tbody> <tr> <td>100.00%</td> <td>100.00% </td> <td>100.00% </td> <td>100.00% </td> </tr> </tbody> </table>				AVANCES DE LA META				Ponderación	En la Vigencia	Transcurrido	Acumulado en PDD	100.00%	100.00%	100.00%	100.00%
AVANCES DE LA META																				
Ponderación	En la Vigencia	Transcurrido	Acumulado en PDD																	
100.00%	100.00%	100.00%	100.00%																	
<table border="1"> <thead> <tr> <th colspan="4">AVANCE DEL INDICADOR</th> </tr> <tr> <th>Vigencia</th> <th>En la Vigencia</th> <th>Transcurrido</th> <th>Acumulado en PDD</th> </tr> </thead> <tbody> <tr> <td>2019</td> <td>100.00%</td> <td>100.00%</td> <td>100.00%</td> </tr> </tbody> </table>					AVANCE DEL INDICADOR				Vigencia	En la Vigencia	Transcurrido	Acumulado en PDD	2019	100.00%	100.00%	100.00%	100.00%	100.00%	100.00%	100.00%
AVANCE DEL INDICADOR																				
Vigencia	En la Vigencia	Transcurrido	Acumulado en PDD																	
2019	100.00%	100.00%	100.00%																	
469 Número de procesos electorales apoyados en la Ciudad Bogotá					100.00%	100.00%	100.00%	100.00%												
215 Realizar 4 Estudios e Investigaciones sobre los asuntos de la Ciudad hacia lo regional					<table border="1"> <thead> <tr> <th colspan="4">AVANCES DE LA META</th> </tr> <tr> <th>Ponderación</th> <th>En la Vigencia</th> <th>Transcurrido</th> <th>Acumulado en PDD</th> </tr> </thead> <tbody> <tr> <td>100.00%</td> <td>0.00% </td> <td>100.00% </td> <td>100.00% </td> </tr> </tbody> </table>				AVANCES DE LA META				Ponderación	En la Vigencia	Transcurrido	Acumulado en PDD	100.00%	0.00%	100.00%	100.00%
AVANCES DE LA META																				
Ponderación	En la Vigencia	Transcurrido	Acumulado en PDD																	
100.00%	0.00%	100.00%	100.00%																	
<table border="1"> <thead> <tr> <th colspan="4">AVANCE DEL INDICADOR</th> </tr> <tr> <th>Vigencia</th> <th>En la Vigencia</th> <th>Transcurrido</th> <th>Acumulado en PDD</th> </tr> </thead> <tbody> <tr> <td>2019</td> <td>0.00%</td> <td>100.00%</td> <td>100.00%</td> </tr> </tbody> </table>					AVANCE DEL INDICADOR				Vigencia	En la Vigencia	Transcurrido	Acumulado en PDD	2019	0.00%	100.00%	100.00%	100.00%	0.00%	100.00%	100.00%
AVANCE DEL INDICADOR																				
Vigencia	En la Vigencia	Transcurrido	Acumulado en PDD																	
2019	0.00%	100.00%	100.00%																	
470 Número de estudios e Investigaciones realizados sobre los asuntos de la Ciudad hacia lo regional					100.00%	0.00%	100.00%	100.00%												
216 Construir 8 espacios de relacionamiento para el intercambio de necesidades, propuestas y proyectos derivados del proceso de integración regional					<table border="1"> <thead> <tr> <th colspan="4">AVANCES DE LA META</th> </tr> <tr> <th>Ponderación</th> <th>En la Vigencia</th> <th>Transcurrido</th> <th>Acumulado en PDD</th> </tr> </thead> <tbody> <tr> <td>100.00%</td> <td>90.00% </td> <td>97.50% </td> <td>97.50% </td> </tr> </tbody> </table>				AVANCES DE LA META				Ponderación	En la Vigencia	Transcurrido	Acumulado en PDD	100.00%	90.00%	97.50%	97.50%
AVANCES DE LA META																				
Ponderación	En la Vigencia	Transcurrido	Acumulado en PDD																	
100.00%	90.00%	97.50%	97.50%																	
<table border="1"> <thead> <tr> <th colspan="4">AVANCE DEL INDICADOR</th> </tr> <tr> <th>Vigencia</th> <th>En la Vigencia</th> <th>Transcurrido</th> <th>Acumulado en PDD</th> </tr> </thead> <tbody> <tr> <td>2019</td> <td>90.00%</td> <td>97.50%</td> <td>97.50%</td> </tr> </tbody> </table>					AVANCE DEL INDICADOR				Vigencia	En la Vigencia	Transcurrido	Acumulado en PDD	2019	90.00%	97.50%	97.50%	100.00%	90.00%	97.50%	97.50%
AVANCE DEL INDICADOR																				
Vigencia	En la Vigencia	Transcurrido	Acumulado en PDD																	
2019	90.00%	97.50%	97.50%																	
471 Espacios de relacionamiento para el intercambio de necesidades, propuestas y proyectos derivados del proceso de integración regional construidos					100.00%	90.00%	97.50%	97.50%												

<= 40%
 > 40% y <= 70
 > 70% y <= 90
 > 90

Plan de Desarrollo BOGOTÁ MEJOR PARA TODOS

Informe de avance de Metas de producto a 30/11/2019

PILAR O EJE TRANSVERSAL EJE TRANSVERSAL GOBIERNO LEGÍTIMO, FORTALECIMIENTO LOCAL Y EFICIENCIA

Programa / Proyecto estratégico / Metas de producto / Indicador

217 Atender 100% de los conflictos políticos, económicos y sociales con los actores relevantes identificados					<table border="1"> <thead> <tr> <th colspan="4">AVANCES DE LA META</th> </tr> <tr> <th>Ponderación</th> <th>En la Vigencia</th> <th>Transcurrido</th> <th>Acumulado en PDD</th> </tr> </thead> <tbody> <tr> <td>100.00%</td> <td>100.00% </td> <td>100.00% </td> <td>80.00% </td> </tr> </tbody> </table>				AVANCES DE LA META				Ponderación	En la Vigencia	Transcurrido	Acumulado en PDD	100.00%	100.00%	100.00%	80.00%
AVANCES DE LA META																				
Ponderación	En la Vigencia	Transcurrido	Acumulado en PDD																	
100.00%	100.00%	100.00%	80.00%																	
<table border="1"> <thead> <tr> <th colspan="4">AVANCE DEL INDICADOR</th> </tr> <tr> <th>Vigencia</th> <th>En la Vigencia</th> <th>Transcurrido</th> <th>Acumulado en PDD</th> </tr> </thead> <tbody> <tr> <td>2019</td> <td>100.00%</td> <td>100.00%</td> <td>80.00%</td> </tr> </tbody> </table>					AVANCE DEL INDICADOR				Vigencia	En la Vigencia	Transcurrido	Acumulado en PDD	2019	100.00%	100.00%	80.00%	100.00%	100.00%	100.00%	80.00%
AVANCE DEL INDICADOR																				
Vigencia	En la Vigencia	Transcurrido	Acumulado en PDD																	
2019	100.00%	100.00%	80.00%																	
218 Realizar 4 Documentos de análisis sobre el panorama político de la administración distrital					<table border="1"> <thead> <tr> <th colspan="4">AVANCES DE LA META</th> </tr> <tr> <th>Ponderación</th> <th>En la Vigencia</th> <th>Transcurrido</th> <th>Acumulado en PDD</th> </tr> </thead> <tbody> <tr> <td>100.00%</td> <td>90.00% </td> <td>97.50% </td> <td>97.50% </td> </tr> </tbody> </table>				AVANCES DE LA META				Ponderación	En la Vigencia	Transcurrido	Acumulado en PDD	100.00%	90.00%	97.50%	97.50%
AVANCES DE LA META																				
Ponderación	En la Vigencia	Transcurrido	Acumulado en PDD																	
100.00%	90.00%	97.50%	97.50%																	
<table border="1"> <thead> <tr> <th colspan="4">AVANCE DEL INDICADOR</th> </tr> <tr> <th>Vigencia</th> <th>En la Vigencia</th> <th>Transcurrido</th> <th>Acumulado en PDD</th> </tr> </thead> <tbody> <tr> <td>2019</td> <td>90.00%</td> <td>97.50%</td> <td>97.50%</td> </tr> </tbody> </table>					AVANCE DEL INDICADOR				Vigencia	En la Vigencia	Transcurrido	Acumulado en PDD	2019	90.00%	97.50%	97.50%	100.00%	90.00%	97.50%	97.50%
AVANCE DEL INDICADOR																				
Vigencia	En la Vigencia	Transcurrido	Acumulado en PDD																	
2019	90.00%	97.50%	97.50%																	
219 Desarrollar 1 estudio especializado de las líneas investigativas que estructuran el Observatorio de Asuntos Políticos					<table border="1"> <thead> <tr> <th colspan="4">AVANCES DE LA META</th> </tr> <tr> <th>Ponderación</th> <th>En la Vigencia</th> <th>Transcurrido</th> <th>Acumulado en PDD</th> </tr> </thead> <tbody> <tr> <td>100.00%</td> <td>0.00% </td> <td>100.00% </td> <td>100.00% </td> </tr> </tbody> </table>				AVANCES DE LA META				Ponderación	En la Vigencia	Transcurrido	Acumulado en PDD	100.00%	0.00%	100.00%	100.00%
AVANCES DE LA META																				
Ponderación	En la Vigencia	Transcurrido	Acumulado en PDD																	
100.00%	0.00%	100.00%	100.00%																	
<table border="1"> <thead> <tr> <th colspan="4">AVANCE DEL INDICADOR</th> </tr> <tr> <th>Vigencia</th> <th>En la Vigencia</th> <th>Transcurrido</th> <th>Acumulado en PDD</th> </tr> </thead> <tbody> <tr> <td>2019</td> <td>0.00%</td> <td>100.00%</td> <td>100.00%</td> </tr> </tbody> </table>					AVANCE DEL INDICADOR				Vigencia	En la Vigencia	Transcurrido	Acumulado en PDD	2019	0.00%	100.00%	100.00%	100.00%	0.00%	100.00%	100.00%
AVANCE DEL INDICADOR																				
Vigencia	En la Vigencia	Transcurrido	Acumulado en PDD																	
2019	0.00%	100.00%	100.00%																	
220 Elaborar 1 documento que permita evaluar y fortalecer las relaciones políticas y estratégicas de la Administración Distrital con actores de la sociedad civil					<table border="1"> <thead> <tr> <th colspan="4">AVANCES DE LA META</th> </tr> <tr> <th>Ponderación</th> <th>En la Vigencia</th> <th>Transcurrido</th> <th>Acumulado en PDD</th> </tr> </thead> <tbody> <tr> <td>100.00%</td> <td>0.00% </td> <td>100.00% </td> <td>100.00% </td> </tr> </tbody> </table>				AVANCES DE LA META				Ponderación	En la Vigencia	Transcurrido	Acumulado en PDD	100.00%	0.00%	100.00%	100.00%
AVANCES DE LA META																				
Ponderación	En la Vigencia	Transcurrido	Acumulado en PDD																	
100.00%	0.00%	100.00%	100.00%																	
<table border="1"> <thead> <tr> <th colspan="4">AVANCE DEL INDICADOR</th> </tr> <tr> <th>Vigencia</th> <th>En la Vigencia</th> <th>Transcurrido</th> <th>Acumulado en PDD</th> </tr> </thead> <tbody> <tr> <td>2019</td> <td>0.00%</td> <td>100.00%</td> <td>100.00%</td> </tr> </tbody> </table>					AVANCE DEL INDICADOR				Vigencia	En la Vigencia	Transcurrido	Acumulado en PDD	2019	0.00%	100.00%	100.00%	100.00%	0.00%	100.00%	100.00%
AVANCE DEL INDICADOR																				
Vigencia	En la Vigencia	Transcurrido	Acumulado en PDD																	
2019	0.00%	100.00%	100.00%																	
221 Activar 4 agendas intersectoriales con los actores políticos regionales					<table border="1"> <thead> <tr> <th colspan="4">AVANCES DE LA META</th> </tr> <tr> <th>Ponderación</th> <th>En la Vigencia</th> <th>Transcurrido</th> <th>Acumulado en PDD</th> </tr> </thead> <tbody> <tr> <td>100.00%</td> <td>90.50% </td> <td>95.25% </td> <td>95.25% </td> </tr> </tbody> </table>				AVANCES DE LA META				Ponderación	En la Vigencia	Transcurrido	Acumulado en PDD	100.00%	90.50%	95.25%	95.25%
AVANCES DE LA META																				
Ponderación	En la Vigencia	Transcurrido	Acumulado en PDD																	
100.00%	90.50%	95.25%	95.25%																	
<table border="1"> <thead> <tr> <th colspan="4">AVANCE DEL INDICADOR</th> </tr> <tr> <th>Vigencia</th> <th>En la Vigencia</th> <th>Transcurrido</th> <th>Acumulado en PDD</th> </tr> </thead> <tbody> <tr> <td>2019</td> <td>90.50%</td> <td>95.25%</td> <td>95.25%</td> </tr> </tbody> </table>					AVANCE DEL INDICADOR				Vigencia	En la Vigencia	Transcurrido	Acumulado en PDD	2019	90.50%	95.25%	95.25%	100.00%	90.50%	95.25%	95.25%
AVANCE DEL INDICADOR																				
Vigencia	En la Vigencia	Transcurrido	Acumulado en PDD																	
2019	90.50%	95.25%	95.25%																	
196 Fortalecimiento local, gobernabilidad, gobernanza y participación ciudadana																				
148 Formar a 10.000 ciudadanos en participación					<table border="1"> <thead> <tr> <th colspan="4">AVANCES DE LA META</th> </tr> <tr> <th>Ponderación</th> <th>En la Vigencia</th> <th>Transcurrido</th> <th>Acumulado en PDD</th> </tr> </thead> <tbody> <tr> <td>100.00%</td> <td>97.64% </td> <td>99.00% </td> <td>96.70% </td> </tr> </tbody> </table>				AVANCES DE LA META				Ponderación	En la Vigencia	Transcurrido	Acumulado en PDD	100.00%	97.64%	99.00%	96.70%
AVANCES DE LA META																				
Ponderación	En la Vigencia	Transcurrido	Acumulado en PDD																	
100.00%	97.64%	99.00%	96.70%																	
<table border="1"> <thead> <tr> <th colspan="4">AVANCE DEL INDICADOR</th> </tr> <tr> <th>Vigencia</th> <th>En la Vigencia</th> <th>Transcurrido</th> <th>Acumulado en PDD</th> </tr> </thead> <tbody> <tr> <td>2019</td> <td>97.64%</td> <td>99.00%</td> <td>96.70%</td> </tr> </tbody> </table>					AVANCE DEL INDICADOR				Vigencia	En la Vigencia	Transcurrido	Acumulado en PDD	2019	97.64%	99.00%	96.70%	100.00%	97.64%	99.00%	96.70%
AVANCE DEL INDICADOR																				
Vigencia	En la Vigencia	Transcurrido	Acumulado en PDD																	
2019	97.64%	99.00%	96.70%																	

<= 40%
 > 40% y <= 70
 > 70% y <= 90
 > 90

Plan de Desarrollo BOGOTÁ MEJOR PARA TODOS

Informe de avance de Metas de producto a 30/11/2019

PILAR O EJE TRANSVERSAL EJE TRANSVERSAL GOBIERNO LEGÍTIMO, FORTALECIMIENTO LOCAL Y EFICIENCIA

Programa / Proyecto estratégico / Metas de producto / Indicador

477	Número de ciudadanos formados en Participación	2019	97.64%	99.00%	96.70%	100.00%	97.64%	99.00%	96.70%																								
149	Formar 80 líderes de organizaciones sociales del Distrito Capital a través del intercambio de experiencias Bogotá Líder	<table border="1"> <tr><th colspan="4">AVANCE DEL INDICADOR</th></tr> <tr><th>Vigencia</th><th>En la Vigencia</th><th>Transcurrido</th><th>Acumulado en PDD</th></tr> <tr><td></td><td></td><td></td><td></td></tr> </table>				AVANCE DEL INDICADOR				Vigencia	En la Vigencia	Transcurrido	Acumulado en PDD					<table border="1"> <tr><th colspan="4">AVANCES DE LA META</th></tr> <tr><th>Ponderación</th><th>En la Vigencia</th><th>Transcurrido</th><th>Acumulado en PDD</th></tr> <tr><td>100.00%</td><td>100.00% </td><td>100.00% </td><td>90.10% </td></tr> </table>				AVANCES DE LA META				Ponderación	En la Vigencia	Transcurrido	Acumulado en PDD	100.00%	100.00%	100.00%	90.10%
AVANCE DEL INDICADOR																																	
Vigencia	En la Vigencia	Transcurrido	Acumulado en PDD																														
AVANCES DE LA META																																	
Ponderación	En la Vigencia	Transcurrido	Acumulado en PDD																														
100.00%	100.00%	100.00%	90.10%																														
478	Número de líderes de organizaciones sociales del Distrito Capital formados a través del intercambio de experiencias Bogotá Líder	2019	100.00%	100.00%	90.10%	100.00%	100.00%	100.00%	90.10%																								
150	Consolidar 1 (una) plataforma digital (Bogotá Abierta) que promueva la participación ciudadana en el Distrito	<table border="1"> <tr><th colspan="4">AVANCE DEL INDICADOR</th></tr> <tr><th>Vigencia</th><th>En la Vigencia</th><th>Transcurrido</th><th>Acumulado en PDD</th></tr> <tr><td></td><td></td><td></td><td></td></tr> </table>				AVANCE DEL INDICADOR				Vigencia	En la Vigencia	Transcurrido	Acumulado en PDD					<table border="1"> <tr><th colspan="4">AVANCES DE LA META</th></tr> <tr><th>Ponderación</th><th>En la Vigencia</th><th>Transcurrido</th><th>Acumulado en PDD</th></tr> <tr><td>100.00%</td><td>100.00% </td><td>100.00% </td><td>75.00% </td></tr> </table>				AVANCES DE LA META				Ponderación	En la Vigencia	Transcurrido	Acumulado en PDD	100.00%	100.00%	100.00%	75.00%
AVANCE DEL INDICADOR																																	
Vigencia	En la Vigencia	Transcurrido	Acumulado en PDD																														
AVANCES DE LA META																																	
Ponderación	En la Vigencia	Transcurrido	Acumulado en PDD																														
100.00%	100.00%	100.00%	75.00%																														
479	Plataforma digital consolidada que promueve la participación ciudadana en el Distrito	2019	100.00%	100.00%	75.00%	100.00%	100.00%	100.00%	75.00%																								
151	Registrar 40.000 ciudadanos en la plataforma Bogotá Abierta	<table border="1"> <tr><th colspan="4">AVANCE DEL INDICADOR</th></tr> <tr><th>Vigencia</th><th>En la Vigencia</th><th>Transcurrido</th><th>Acumulado en PDD</th></tr> <tr><td></td><td></td><td></td><td></td></tr> </table>				AVANCE DEL INDICADOR				Vigencia	En la Vigencia	Transcurrido	Acumulado en PDD					<table border="1"> <tr><th colspan="4">AVANCES DE LA META</th></tr> <tr><th>Ponderación</th><th>En la Vigencia</th><th>Transcurrido</th><th>Acumulado en PDD</th></tr> <tr><td>100.00%</td><td>79.44% </td><td>98.91% </td><td>94.95% </td></tr> </table>				AVANCES DE LA META				Ponderación	En la Vigencia	Transcurrido	Acumulado en PDD	100.00%	79.44%	98.91%	94.95%
AVANCE DEL INDICADOR																																	
Vigencia	En la Vigencia	Transcurrido	Acumulado en PDD																														
AVANCES DE LA META																																	
Ponderación	En la Vigencia	Transcurrido	Acumulado en PDD																														
100.00%	79.44%	98.91%	94.95%																														
480	Número de ciudadanos registrados en la plataforma Bogotá abierta	2019	79.44%	98.91%	94.95%	100.00%	79.44%	98.91%	94.95%																								
152	100.000 aportes realizados en la plataforma Bogotá Abierta	<table border="1"> <tr><th colspan="4">AVANCE DEL INDICADOR</th></tr> <tr><th>Vigencia</th><th>En la Vigencia</th><th>Transcurrido</th><th>Acumulado en PDD</th></tr> <tr><td></td><td></td><td></td><td></td></tr> </table>				AVANCE DEL INDICADOR				Vigencia	En la Vigencia	Transcurrido	Acumulado en PDD					<table border="1"> <tr><th colspan="4">AVANCES DE LA META</th></tr> <tr><th>Ponderación</th><th>En la Vigencia</th><th>Transcurrido</th><th>Acumulado en PDD</th></tr> <tr><td>100.00%</td><td>81.93% </td><td>98.55% </td><td>94.61% </td></tr> </table>				AVANCES DE LA META				Ponderación	En la Vigencia	Transcurrido	Acumulado en PDD	100.00%	81.93%	98.55%	94.61%
AVANCE DEL INDICADOR																																	
Vigencia	En la Vigencia	Transcurrido	Acumulado en PDD																														
AVANCES DE LA META																																	
Ponderación	En la Vigencia	Transcurrido	Acumulado en PDD																														
100.00%	81.93%	98.55%	94.61%																														
481	Número de aportes realizados en la plataforma Bogotá abierta	2019	81.93%	98.55%	94.61%	100.00%	81.93%	98.55%	94.61%																								
153	Desarrollar 30 obras de infraestructura en los barrios de la ciudad con participación de la comunidad bajo el modelo Uno + Uno = Todos Una + Una = Todas	<table border="1"> <tr><th colspan="4">AVANCE DEL INDICADOR</th></tr> <tr><th>Vigencia</th><th>En la Vigencia</th><th>Transcurrido</th><th>Acumulado en PDD</th></tr> <tr><td></td><td></td><td></td><td></td></tr> </table>				AVANCE DEL INDICADOR				Vigencia	En la Vigencia	Transcurrido	Acumulado en PDD					<table border="1"> <tr><th colspan="4">AVANCES DE LA META</th></tr> <tr><th>Ponderación</th><th>En la Vigencia</th><th>Transcurrido</th><th>Acumulado en PDD</th></tr> <tr><td>100.00%</td><td>103.92% </td><td>101.82% </td><td>93.33% </td></tr> </table>				AVANCES DE LA META				Ponderación	En la Vigencia	Transcurrido	Acumulado en PDD	100.00%	103.92%	101.82%	93.33%
AVANCE DEL INDICADOR																																	
Vigencia	En la Vigencia	Transcurrido	Acumulado en PDD																														
AVANCES DE LA META																																	
Ponderación	En la Vigencia	Transcurrido	Acumulado en PDD																														
100.00%	103.92%	101.82%	93.33%																														
482	Número de obras de infraestructura desarrolladas en los barrios de la ciudad con participación de la comunidad	2019	103.92%	101.82%	93.33%	100.00%	103.92%	101.82%	93.33%																								
154	20 Puntos de Participación IDPAC en las localidades	<table border="1"> <tr><th colspan="4">AVANCE DEL INDICADOR</th></tr> <tr><th>Vigencia</th><th>En la Vigencia</th><th>Transcurrido</th><th>Acumulado en PDD</th></tr> <tr><td></td><td></td><td></td><td></td></tr> </table>				AVANCE DEL INDICADOR				Vigencia	En la Vigencia	Transcurrido	Acumulado en PDD					<table border="1"> <tr><th colspan="4">AVANCES DE LA META</th></tr> <tr><th>Ponderación</th><th>En la Vigencia</th><th>Transcurrido</th><th>Acumulado en PDD</th></tr> <tr><td>100.00%</td><td>100.00% </td><td>100.00% </td><td>80.00% </td></tr> </table>				AVANCES DE LA META				Ponderación	En la Vigencia	Transcurrido	Acumulado en PDD	100.00%	100.00%	100.00%	80.00%
AVANCE DEL INDICADOR																																	
Vigencia	En la Vigencia	Transcurrido	Acumulado en PDD																														
AVANCES DE LA META																																	
Ponderación	En la Vigencia	Transcurrido	Acumulado en PDD																														
100.00%	100.00%	100.00%	80.00%																														

<= 40%
 > 40% y <= 70
 > 70% y <= 90
 > 90

Plan de Desarrollo BOGOTÁ MEJOR PARA TODOS

Informe de avance de Metas de producto a 30/11/2019

PILAR O EJE TRANSVERSAL EJE TRANSVERSAL GOBIERNO LEGÍTIMO, FORTALECIMIENTO LOCAL Y EFICIENCIA

Programa / Proyecto estratégico / Metas de producto / Indicador

483	Número de puntos de Participación IDPAC en las localidades	2019	100.00%	100.00%	80.00%	100.00%	100.00%	100.00%	80.00%																								
155	Actualizar Tecnológicamente 5 Sedes administrativas de Alcaldías Locales	<table border="1"> <tr><th colspan="4">AVANCE DEL INDICADOR</th></tr> <tr><th>Vigencia</th><th>En la Vigencia</th><th>Transcurrido</th><th>Acumulado en PDD</th></tr> <tr><td></td><td></td><td></td><td></td></tr> </table>				AVANCE DEL INDICADOR				Vigencia	En la Vigencia	Transcurrido	Acumulado en PDD					<table border="1"> <tr><th colspan="4">AVANCES DE LA META</th></tr> <tr><th>Ponderación</th><th>En la Vigencia</th><th>Transcurrido</th><th>Acumulado en PDD</th></tr> <tr><td>100.00%</td><td>0.00% </td><td>100.00% </td><td>100.00% </td></tr> </table>				AVANCES DE LA META				Ponderación	En la Vigencia	Transcurrido	Acumulado en PDD	100.00%	0.00%	100.00%	100.00%
AVANCE DEL INDICADOR																																	
Vigencia	En la Vigencia	Transcurrido	Acumulado en PDD																														
AVANCES DE LA META																																	
Ponderación	En la Vigencia	Transcurrido	Acumulado en PDD																														
100.00%	0.00%	100.00%	100.00%																														
484	Número de Sedes administrativas de las Alcaldías Locales con actualización tecnológica	2019	0.00%	100.00%	100.00%	100.00%	0.00%	100.00%	100.00%																								
156	Construir 5 sedes administrativas de Alcaldías Locales	<table border="1"> <tr><th colspan="4">AVANCE DEL INDICADOR</th></tr> <tr><th>Vigencia</th><th>En la Vigencia</th><th>Transcurrido</th><th>Acumulado en PDD</th></tr> <tr><td></td><td></td><td></td><td></td></tr> </table>				AVANCE DEL INDICADOR				Vigencia	En la Vigencia	Transcurrido	Acumulado en PDD					<table border="1"> <tr><th colspan="4">AVANCES DE LA META</th></tr> <tr><th>Ponderación</th><th>En la Vigencia</th><th>Transcurrido</th><th>Acumulado en PDD</th></tr> <tr><td>100.00%</td><td>84.44% </td><td>88.33% </td><td>53.00% </td></tr> </table>				AVANCES DE LA META				Ponderación	En la Vigencia	Transcurrido	Acumulado en PDD	100.00%	84.44%	88.33%	53.00%
AVANCE DEL INDICADOR																																	
Vigencia	En la Vigencia	Transcurrido	Acumulado en PDD																														
AVANCES DE LA META																																	
Ponderación	En la Vigencia	Transcurrido	Acumulado en PDD																														
100.00%	84.44%	88.33%	53.00%																														
485	Número de Sedes administrativas de Alcaldías Locales construidas	2019	84.44%	88.33%	53.00%	100.00%	84.44%	88.33%	53.00%																								
157	Implementar el 100% del modelo de seguimiento, monitoreo y evaluación de la gestión de las Alcaldías Locales	<table border="1"> <tr><th colspan="4">AVANCE DEL INDICADOR</th></tr> <tr><th>Vigencia</th><th>En la Vigencia</th><th>Transcurrido</th><th>Acumulado en PDD</th></tr> <tr><td></td><td></td><td></td><td></td></tr> </table>				AVANCE DEL INDICADOR				Vigencia	En la Vigencia	Transcurrido	Acumulado en PDD					<table border="1"> <tr><th colspan="4">AVANCES DE LA META</th></tr> <tr><th>Ponderación</th><th>En la Vigencia</th><th>Transcurrido</th><th>Acumulado en PDD</th></tr> <tr><td>100.00%</td><td>98.20% </td><td>98.20% </td><td>98.20% </td></tr> </table>				AVANCES DE LA META				Ponderación	En la Vigencia	Transcurrido	Acumulado en PDD	100.00%	98.20%	98.20%	98.20%
AVANCE DEL INDICADOR																																	
Vigencia	En la Vigencia	Transcurrido	Acumulado en PDD																														
AVANCES DE LA META																																	
Ponderación	En la Vigencia	Transcurrido	Acumulado en PDD																														
100.00%	98.20%	98.20%	98.20%																														
486	Porcentaje de implementación del modelo de seguimiento, monitoreo y evaluación de la gestión de las Alcaldías Locales	2019	98.20%	98.20%	98.20%	100.00%	98.20%	98.20%	98.20%																								
158	Implementar en un 100% en las Alcaldías Locales un nuevo modelo de gestión	<table border="1"> <tr><th colspan="4">AVANCE DEL INDICADOR</th></tr> <tr><th>Vigencia</th><th>En la Vigencia</th><th>Transcurrido</th><th>Acumulado en PDD</th></tr> <tr><td></td><td></td><td></td><td></td></tr> </table>				AVANCE DEL INDICADOR				Vigencia	En la Vigencia	Transcurrido	Acumulado en PDD					<table border="1"> <tr><th colspan="4">AVANCES DE LA META</th></tr> <tr><th>Ponderación</th><th>En la Vigencia</th><th>Transcurrido</th><th>Acumulado en PDD</th></tr> <tr><td>100.00%</td><td>98.07% </td><td>98.07% </td><td>93.17% </td></tr> </table>				AVANCES DE LA META				Ponderación	En la Vigencia	Transcurrido	Acumulado en PDD	100.00%	98.07%	98.07%	93.17%
AVANCE DEL INDICADOR																																	
Vigencia	En la Vigencia	Transcurrido	Acumulado en PDD																														
AVANCES DE LA META																																	
Ponderación	En la Vigencia	Transcurrido	Acumulado en PDD																														
100.00%	98.07%	98.07%	93.17%																														
487	porcentaje de implementación de un nuevo modelo de gestión para las Alcaldías Locales	2019	98.07%	98.07%	93.17%	100.00%	98.07%	98.07%	93.17%																								
159	Implementar en un 100% en las alcaldías locales un modelo de contratación basado en resultados	<table border="1"> <tr><th colspan="4">AVANCE DEL INDICADOR</th></tr> <tr><th>Vigencia</th><th>En la Vigencia</th><th>Transcurrido</th><th>Acumulado en PDD</th></tr> <tr><td></td><td></td><td></td><td></td></tr> </table>				AVANCE DEL INDICADOR				Vigencia	En la Vigencia	Transcurrido	Acumulado en PDD					<table border="1"> <tr><th colspan="4">AVANCES DE LA META</th></tr> <tr><th>Ponderación</th><th>En la Vigencia</th><th>Transcurrido</th><th>Acumulado en PDD</th></tr> <tr><td>100.00%</td><td>97.85% </td><td>97.85% </td><td>97.85% </td></tr> </table>				AVANCES DE LA META				Ponderación	En la Vigencia	Transcurrido	Acumulado en PDD	100.00%	97.85%	97.85%	97.85%
AVANCE DEL INDICADOR																																	
Vigencia	En la Vigencia	Transcurrido	Acumulado en PDD																														
AVANCES DE LA META																																	
Ponderación	En la Vigencia	Transcurrido	Acumulado en PDD																														
100.00%	97.85%	97.85%	97.85%																														
488	Porcentaje de implementación de un modelo de contratación basado en resultados para Alcaldías Locales	2019	97.85%	97.85%	97.85%	100.00%	97.85%	97.85%	97.85%																								
160	Disminuir el número de actuaciones administrativas activas y las represadas a 21.513	<table border="1"> <tr><th colspan="4">AVANCE DEL INDICADOR</th></tr> <tr><th>Vigencia</th><th>En la Vigencia</th><th>Transcurrido</th><th>Acumulado en PDD</th></tr> <tr><td></td><td></td><td></td><td></td></tr> </table>				AVANCE DEL INDICADOR				Vigencia	En la Vigencia	Transcurrido	Acumulado en PDD					<table border="1"> <tr><th colspan="4">AVANCES DE LA META</th></tr> <tr><th>Ponderación</th><th>En la Vigencia</th><th>Transcurrido</th><th>Acumulado en PDD</th></tr> <tr><td>100.00%</td><td>91.64% </td><td>96.60% </td><td>79.86% </td></tr> </table>				AVANCES DE LA META				Ponderación	En la Vigencia	Transcurrido	Acumulado en PDD	100.00%	91.64%	96.60%	79.86%
AVANCE DEL INDICADOR																																	
Vigencia	En la Vigencia	Transcurrido	Acumulado en PDD																														
AVANCES DE LA META																																	
Ponderación	En la Vigencia	Transcurrido	Acumulado en PDD																														
100.00%	91.64%	96.60%	79.86%																														

<= 40%
 > 40% y <= 70
 > 70% y <= 90
 > 90

Plan de Desarrollo BOGOTÁ MEJOR PARA TODOS

Informe de avance de Metas de producto a 30/11/2019

PILAR O EJE TRANSVERSAL EJE TRANSVERSAL GOBIERNO LEGÍTIMO, FORTALECIMIENTO LOCAL Y EFICIENCIA

Programa / Proyecto estratégico / Metas de producto / Indicador

489	Descongestión de Actuaciones administrativas represadas	2019	91.64%	96.60%	79.86%	100.00%	91.64%	96.60%	79.86%																								
161	Implementar en un 100% un sistema de información para generar 200 procesos administrativos de policía en expedientes electrónicos	<table border="1"> <tr><th colspan="4">AVANCE DEL INDICADOR</th></tr> <tr><th>Vigencia</th><th>En la Vigencia</th><th>Transcurrido</th><th>Acumulado en PDD</th></tr> <tr><td></td><td></td><td></td><td></td></tr> </table>				AVANCE DEL INDICADOR				Vigencia	En la Vigencia	Transcurrido	Acumulado en PDD					<table border="1"> <tr><th colspan="4">AVANCES DE LA META</th></tr> <tr><th>Ponderación</th><th>En la Vigencia</th><th>Transcurrido</th><th>Acumulado en PDD</th></tr> <tr><td>100.00%</td><td>98.00% ★</td><td>98.00% ★</td><td>98.00% ★</td></tr> </table>				AVANCES DE LA META				Ponderación	En la Vigencia	Transcurrido	Acumulado en PDD	100.00%	98.00% ★	98.00% ★	98.00% ★
AVANCE DEL INDICADOR																																	
Vigencia	En la Vigencia	Transcurrido	Acumulado en PDD																														
AVANCES DE LA META																																	
Ponderación	En la Vigencia	Transcurrido	Acumulado en PDD																														
100.00%	98.00% ★	98.00% ★	98.00% ★																														
490	Porcentaje de implementación de un sistema de información para generar 200 procesos administrativos de policía en expedientes electrónicos	2019	98.00%	98.00%	98.00%	100.00%	98.00%	98.00%	98.00%																								
162	Disminuir el tiempo de adopción de decisiones de los procesos civiles, penales y administrativos de policía a 76 días en el Consejo de Justicia	<table border="1"> <tr><th colspan="4">AVANCE DEL INDICADOR</th></tr> <tr><th>Vigencia</th><th>En la Vigencia</th><th>Transcurrido</th><th>Acumulado en PDD</th></tr> <tr><td></td><td></td><td></td><td></td></tr> </table>				AVANCE DEL INDICADOR				Vigencia	En la Vigencia	Transcurrido	Acumulado en PDD					<table border="1"> <tr><th colspan="4">AVANCES DE LA META</th></tr> <tr><th>Ponderación</th><th>En la Vigencia</th><th>Transcurrido</th><th>Acumulado en PDD</th></tr> <tr><td>100.00%</td><td>100.00% ★</td><td>100.00% ★</td><td>52.63% ⚠</td></tr> </table>				AVANCES DE LA META				Ponderación	En la Vigencia	Transcurrido	Acumulado en PDD	100.00%	100.00% ★	100.00% ★	52.63% ⚠
AVANCE DEL INDICADOR																																	
Vigencia	En la Vigencia	Transcurrido	Acumulado en PDD																														
AVANCES DE LA META																																	
Ponderación	En la Vigencia	Transcurrido	Acumulado en PDD																														
100.00%	100.00% ★	100.00% ★	52.63% ⚠																														
491	Número de días de decisiones de los procesos civiles, penales y administrativos de policía en el Consejo de Justicia	2019	100.00%	100.00%	52.63%	100.00%	100.00%	100.00%	52.63%																								
222	Disminuir en un 20% anualmente, las revocatorias en el Concejo de Justicia de las decisiones provenientes de las Alcaldías Locales	<table border="1"> <tr><th colspan="4">AVANCE DEL INDICADOR</th></tr> <tr><th>Vigencia</th><th>En la Vigencia</th><th>Transcurrido</th><th>Acumulado en PDD</th></tr> <tr><td></td><td></td><td></td><td></td></tr> </table>				AVANCE DEL INDICADOR				Vigencia	En la Vigencia	Transcurrido	Acumulado en PDD					<table border="1"> <tr><th colspan="4">AVANCES DE LA META</th></tr> <tr><th>Ponderación</th><th>En la Vigencia</th><th>Transcurrido</th><th>Acumulado en PDD</th></tr> <tr><td>100.00%</td><td>0.00% 🚫</td><td>65.25% ⚠</td><td>65.25% ⚠</td></tr> </table>				AVANCES DE LA META				Ponderación	En la Vigencia	Transcurrido	Acumulado en PDD	100.00%	0.00% 🚫	65.25% ⚠	65.25% ⚠
AVANCE DEL INDICADOR																																	
Vigencia	En la Vigencia	Transcurrido	Acumulado en PDD																														
AVANCES DE LA META																																	
Ponderación	En la Vigencia	Transcurrido	Acumulado en PDD																														
100.00%	0.00% 🚫	65.25% ⚠	65.25% ⚠																														
492	Porcentaje anual de disminución de revocatorias en el Consejo de Justicia de las decisiones provenientes de las Alcaldías Locales	2019	0.00%	65.25%	65.25%	100.00%	0.00%	65.25%	65.25%																								
381	Realizar 350 Acciones de participación ciudadana desarrolladas por organizaciones comunales, sociales y comunitarias	<table border="1"> <tr><th colspan="4">AVANCE DEL INDICADOR</th></tr> <tr><th>Vigencia</th><th>En la Vigencia</th><th>Transcurrido</th><th>Acumulado en PDD</th></tr> <tr><td></td><td></td><td></td><td></td></tr> </table>				AVANCE DEL INDICADOR				Vigencia	En la Vigencia	Transcurrido	Acumulado en PDD					<table border="1"> <tr><th colspan="4">AVANCES DE LA META</th></tr> <tr><th>Ponderación</th><th>En la Vigencia</th><th>Transcurrido</th><th>Acumulado en PDD</th></tr> <tr><td>100.00%</td><td>84.81% ✓</td><td>95.41% ★</td><td>85.32% ✓</td></tr> </table>				AVANCES DE LA META				Ponderación	En la Vigencia	Transcurrido	Acumulado en PDD	100.00%	84.81% ✓	95.41% ★	85.32% ✓
AVANCE DEL INDICADOR																																	
Vigencia	En la Vigencia	Transcurrido	Acumulado en PDD																														
AVANCES DE LA META																																	
Ponderación	En la Vigencia	Transcurrido	Acumulado en PDD																														
100.00%	84.81% ✓	95.41% ★	85.32% ✓																														
493	Acciones de participación ciudadana desarrolladas por organizaciones comunales, sociales y comunitarias	2019	84.81%	95.41%	85.32%	100.00%	84.81%	95.41%	85.32%																								
197	Gobernanza regional																																
499	Diseñar un documento de estrategia de intervención integral sobre las cuencas hídricas	<table border="1"> <tr><th colspan="4">AVANCE DEL INDICADOR</th></tr> <tr><th>Vigencia</th><th>En la Vigencia</th><th>Transcurrido</th><th>Acumulado en PDD</th></tr> <tr><td></td><td></td><td></td><td></td></tr> </table>				AVANCE DEL INDICADOR				Vigencia	En la Vigencia	Transcurrido	Acumulado en PDD					<table border="1"> <tr><th colspan="4">AVANCES DE LA META</th></tr> <tr><th>Ponderación</th><th>En la Vigencia</th><th>Transcurrido</th><th>Acumulado en PDD</th></tr> <tr><td>100.00%</td><td>95.56% ★</td><td>97.89% ★</td><td>93.00% ★</td></tr> </table>				AVANCES DE LA META				Ponderación	En la Vigencia	Transcurrido	Acumulado en PDD	100.00%	95.56% ★	97.89% ★	93.00% ★
AVANCE DEL INDICADOR																																	
Vigencia	En la Vigencia	Transcurrido	Acumulado en PDD																														
AVANCES DE LA META																																	
Ponderación	En la Vigencia	Transcurrido	Acumulado en PDD																														
100.00%	95.56% ★	97.89% ★	93.00% ★																														
494	Documento de estrategias de intervención integral sobre las cuencas hídricas diseñadas	2019	95.56%	97.89%	93.00%	100.00%	95.56%	97.89%	93.00%																								

<= 40%
 > 40% y <= 70
 > 70% y <= 90
 > 90

Plan de Desarrollo BOGOTÁ MEJOR PARA TODOS

Informe de avance de Metas de producto a 30/11/2019

PILAR O EJE TRANSVERSAL EJE TRANSVERSAL GOBIERNO LEGÍTIMO, FORTALECIMIENTO LOCAL Y EFICIENCIA

Programa / Proyecto estratégico / Metas de producto / Indicador

500 Formular los lineamientos de 3 operaciones estratégicas con impacto regional del POT					<table border="1"> <tr><th colspan="4">AVANCES DE LA META</th></tr> <tr><th>Ponderación</th><th>En la Vigencia</th><th>Transcurrido</th><th>Acumulado en PDD</th></tr> <tr><td>100.00%</td><td>97.00% </td><td>98.80% </td><td>82.33% </td></tr> </table>				AVANCES DE LA META				Ponderación	En la Vigencia	Transcurrido	Acumulado en PDD	100.00%	97.00%	98.80%	82.33%
AVANCES DE LA META																				
Ponderación	En la Vigencia	Transcurrido	Acumulado en PDD																	
100.00%	97.00%	98.80%	82.33%																	
<table border="1"> <tr><th colspan="4">AVANCE DEL INDICADOR</th></tr> <tr><th>Vigencia</th><th>En la Vigencia</th><th>Transcurrido</th><th>Acumulado en PDD</th></tr> <tr><td>2019</td><td>97.00%</td><td>98.80%</td><td>82.33%</td></tr> </table>					AVANCE DEL INDICADOR				Vigencia	En la Vigencia	Transcurrido	Acumulado en PDD	2019	97.00%	98.80%	82.33%				
AVANCE DEL INDICADOR																				
Vigencia	En la Vigencia	Transcurrido	Acumulado en PDD																	
2019	97.00%	98.80%	82.33%																	
495	Número lineamientos de operaciones estratégicas con impacto regional del POT formulados	2019	97.00%	98.80%	82.33%	100.00%	97.00%	98.80%	82.33%											
501 Implementar cuatro (4) iniciativas de asistencia técnica					<table border="1"> <tr><th colspan="4">AVANCES DE LA META</th></tr> <tr><th>Ponderación</th><th>En la Vigencia</th><th>Transcurrido</th><th>Acumulado en PDD</th></tr> <tr><td>100.00%</td><td>100.00% </td><td>100.00% </td><td>75.00% </td></tr> </table>				AVANCES DE LA META				Ponderación	En la Vigencia	Transcurrido	Acumulado en PDD	100.00%	100.00%	100.00%	75.00%
AVANCES DE LA META																				
Ponderación	En la Vigencia	Transcurrido	Acumulado en PDD																	
100.00%	100.00%	100.00%	75.00%																	
<table border="1"> <tr><th colspan="4">AVANCE DEL INDICADOR</th></tr> <tr><th>Vigencia</th><th>En la Vigencia</th><th>Transcurrido</th><th>Acumulado en PDD</th></tr> <tr><td>2019</td><td>100.00%</td><td>100.00%</td><td>75.00%</td></tr> </table>					AVANCE DEL INDICADOR				Vigencia	En la Vigencia	Transcurrido	Acumulado en PDD	2019	100.00%	100.00%	75.00%				
AVANCE DEL INDICADOR																				
Vigencia	En la Vigencia	Transcurrido	Acumulado en PDD																	
2019	100.00%	100.00%	75.00%																	
496	Iniciativas de asistencia técnicas implementadas	2019	100.00%	100.00%	75.00%	100.00%	100.00%	100.00%	75.00%											
198 Institucionalidad, gobernanza y rectoría en salud para Bogotá Distrito Capital																				
66 Diseñar, poner en marcha y evaluar la Comisión Distrital Intersectorial de Salud					<table border="1"> <tr><th colspan="4">AVANCES DE LA META</th></tr> <tr><th>Ponderación</th><th>En la Vigencia</th><th>Transcurrido</th><th>Acumulado en PDD</th></tr> <tr><td>100.00%</td><td>96.00% </td><td>96.00% </td><td>96.00% </td></tr> </table>				AVANCES DE LA META				Ponderación	En la Vigencia	Transcurrido	Acumulado en PDD	100.00%	96.00%	96.00%	96.00%
AVANCES DE LA META																				
Ponderación	En la Vigencia	Transcurrido	Acumulado en PDD																	
100.00%	96.00%	96.00%	96.00%																	
<table border="1"> <tr><th colspan="4">AVANCE DEL INDICADOR</th></tr> <tr><th>Vigencia</th><th>En la Vigencia</th><th>Transcurrido</th><th>Acumulado en PDD</th></tr> <tr><td>2019</td><td>96.00%</td><td>96.00%</td><td>96.00%</td></tr> </table>					AVANCE DEL INDICADOR				Vigencia	En la Vigencia	Transcurrido	Acumulado en PDD	2019	96.00%	96.00%	96.00%				
AVANCE DEL INDICADOR																				
Vigencia	En la Vigencia	Transcurrido	Acumulado en PDD																	
2019	96.00%	96.00%	96.00%																	
497	Comisión Distrital Intersectorial de Salud diseñada y puesta en marcha	2019	96.00%	96.00%	96.00%	100.00%	96.00%	96.00%	96.00%											
67 Diseñar, actualizar y poner en funcionamiento el 100% de los sistemas de vigilancia de 1a, 2a y 3a generación en salud ambiental priorizados para Bogotá, en el marco de las estrategias de Gestión del Conocimiento y Vigilancia de la Salud Ambiental					<table border="1"> <tr><th colspan="4">AVANCES DE LA META</th></tr> <tr><th>Ponderación</th><th>En la Vigencia</th><th>Transcurrido</th><th>Acumulado en PDD</th></tr> <tr><td>100.00%</td><td>92.93% </td><td>92.93% </td><td>69.70% </td></tr> </table>				AVANCES DE LA META				Ponderación	En la Vigencia	Transcurrido	Acumulado en PDD	100.00%	92.93%	92.93%	69.70%
AVANCES DE LA META																				
Ponderación	En la Vigencia	Transcurrido	Acumulado en PDD																	
100.00%	92.93%	92.93%	69.70%																	
<table border="1"> <tr><th colspan="4">AVANCE DEL INDICADOR</th></tr> <tr><th>Vigencia</th><th>En la Vigencia</th><th>Transcurrido</th><th>Acumulado en PDD</th></tr> <tr><td>2019</td><td>92.93%</td><td>92.93%</td><td>69.70%</td></tr> </table>					AVANCE DEL INDICADOR				Vigencia	En la Vigencia	Transcurrido	Acumulado en PDD	2019	92.93%	92.93%	69.70%				
AVANCE DEL INDICADOR																				
Vigencia	En la Vigencia	Transcurrido	Acumulado en PDD																	
2019	92.93%	92.93%	69.70%																	
498	Porcentaje de los sistemas de vigilancia de 1a, 2a y 3a generación en salud ambiental diseñados y puestos en funcionamiento	2019	92.93%	92.93%	69.70%	100.00%	92.93%	92.93%	69.70%											
68 Realizar intervenciones de prevención y control sanitario en el 100% de la población objeto de vigilancia priorizada en el marco de la estrategia de gestión integral del riesgo en el D.C.					<table border="1"> <tr><th colspan="4">AVANCES DE LA META</th></tr> <tr><th>Ponderación</th><th>En la Vigencia</th><th>Transcurrido</th><th>Acumulado en PDD</th></tr> <tr><td>100.00%</td><td>93.47% </td><td>93.47% </td><td>70.10% </td></tr> </table>				AVANCES DE LA META				Ponderación	En la Vigencia	Transcurrido	Acumulado en PDD	100.00%	93.47%	93.47%	70.10%
AVANCES DE LA META																				
Ponderación	En la Vigencia	Transcurrido	Acumulado en PDD																	
100.00%	93.47%	93.47%	70.10%																	
<table border="1"> <tr><th colspan="4">AVANCE DEL INDICADOR</th></tr> <tr><th>Vigencia</th><th>En la Vigencia</th><th>Transcurrido</th><th>Acumulado en PDD</th></tr> <tr><td>2019</td><td>93.47%</td><td>93.47%</td><td>70.10%</td></tr> </table>					AVANCE DEL INDICADOR				Vigencia	En la Vigencia	Transcurrido	Acumulado en PDD	2019	93.47%	93.47%	70.10%				
AVANCE DEL INDICADOR																				
Vigencia	En la Vigencia	Transcurrido	Acumulado en PDD																	
2019	93.47%	93.47%	70.10%																	
499	Porcentaje de intervenciones de prevención y control sanitario realizadas	2019	93.47%	93.47%	70.10%	100.00%	93.47%	93.47%	70.10%											
69 Revisar, reorganizar y poner en marcha y evaluar el nuevo el Consejo Distrital de Salud Ampliado					<table border="1"> <tr><th colspan="4">AVANCES DE LA META</th></tr> <tr><th>Ponderación</th><th>En la Vigencia</th><th>Transcurrido</th><th>Acumulado en PDD</th></tr> <tr><td>100.00%</td><td>95.00% </td><td>95.00% </td><td>95.00% </td></tr> </table>				AVANCES DE LA META				Ponderación	En la Vigencia	Transcurrido	Acumulado en PDD	100.00%	95.00%	95.00%	95.00%
AVANCES DE LA META																				
Ponderación	En la Vigencia	Transcurrido	Acumulado en PDD																	
100.00%	95.00%	95.00%	95.00%																	
<table border="1"> <tr><th colspan="4">AVANCE DEL INDICADOR</th></tr> <tr><th>Vigencia</th><th>En la Vigencia</th><th>Transcurrido</th><th>Acumulado en PDD</th></tr> <tr><td>2019</td><td>95.00%</td><td>95.00%</td><td>95.00%</td></tr> </table>					AVANCE DEL INDICADOR				Vigencia	En la Vigencia	Transcurrido	Acumulado en PDD	2019	95.00%	95.00%	95.00%				
AVANCE DEL INDICADOR																				
Vigencia	En la Vigencia	Transcurrido	Acumulado en PDD																	
2019	95.00%	95.00%	95.00%																	

<= 40%
 > 40% y <= 70
 > 70% y <= 90
 > 90

Plan de Desarrollo BOGOTÁ MEJOR PARA TODOS

Informe de avance de Metas de producto a 30/11/2019

PILAR O EJE TRANSVERSAL EJE TRANSVERSAL GOBIERNO LEGÍTIMO, FORTALECIMIENTO LOCAL Y EFICIENCIA

Programa / Proyecto estratégico / Metas de producto / Indicador

500 Consejo Distrital de Salud Ampliado puesto en marcha	2019	95.00%	95.00%	95.00%	100.00%	95.00%	95.00%	95.00%												
199 Lo mejor del mundo por una Bogotá para todos																				
96 Identificar y compartir veinte (20) buenas prácticas internacionales					<table border="1"> <tr><th colspan="4">AVANCES DE LA META</th></tr> <tr><th>Ponderación</th><th>En la Vigencia</th><th>Transcurrido</th><th>Acumulado en PDD</th></tr> <tr><td>100.00%</td><td>100.00% </td><td>100.00% </td><td>100.00% </td></tr> </table>				AVANCES DE LA META				Ponderación	En la Vigencia	Transcurrido	Acumulado en PDD	100.00%	100.00%	100.00%	100.00%
AVANCES DE LA META																				
Ponderación	En la Vigencia	Transcurrido	Acumulado en PDD																	
100.00%	100.00%	100.00%	100.00%																	
				<table border="1"> <tr><th colspan="4">AVANCE DEL INDICADOR</th></tr> <tr><th>Vigencia</th><th>En la Vigencia</th><th>Transcurrido</th><th>Acumulado en PDD</th></tr> <tr><td></td><td></td><td></td><td></td></tr> </table>				AVANCE DEL INDICADOR				Vigencia	En la Vigencia	Transcurrido	Acumulado en PDD					
AVANCE DEL INDICADOR																				
Vigencia	En la Vigencia	Transcurrido	Acumulado en PDD																	
501 Número de buenas prácticas compartidas	2019	100.00%	100.00%	100.00%	100.00%	100.00%	100.00%	100.00%												
539 Desarrollar 28 acciones para la promoción, proyección y cooperación internacional de Bogotá																				
				<table border="1"> <tr><th colspan="4">AVANCES DE LA META</th></tr> <tr><th>Ponderación</th><th>En la Vigencia</th><th>Transcurrido</th><th>Acumulado en PDD</th></tr> <tr><td>100.00%</td><td>100.00% </td><td>100.00% </td><td>84.85% </td></tr> </table>				AVANCES DE LA META				Ponderación	En la Vigencia	Transcurrido	Acumulado en PDD	100.00%	100.00%	100.00%	84.85%	
AVANCES DE LA META																				
Ponderación	En la Vigencia	Transcurrido	Acumulado en PDD																	
100.00%	100.00%	100.00%	84.85%																	
				<table border="1"> <tr><th colspan="4">AVANCE DEL INDICADOR</th></tr> <tr><th>Vigencia</th><th>En la Vigencia</th><th>Transcurrido</th><th>Acumulado en PDD</th></tr> <tr><td></td><td></td><td></td><td></td></tr> </table>				AVANCE DEL INDICADOR				Vigencia	En la Vigencia	Transcurrido	Acumulado en PDD					
AVANCE DEL INDICADOR																				
Vigencia	En la Vigencia	Transcurrido	Acumulado en PDD																	
552 Oportunidades internacionales desarrolladas y compartidas	2019	100.00%	100.00%	84.85%	100.00%	100.00%	100.00%	84.85%												
200 Viviendo el territorio																				
334 Implementar en las 20 localidades del distrito una estrategia de abordaje territorial					<table border="1"> <tr><th colspan="4">AVANCES DE LA META</th></tr> <tr><th>Ponderación</th><th>En la Vigencia</th><th>Transcurrido</th><th>Acumulado en PDD</th></tr> <tr><td>100.00%</td><td>100.00% </td><td>100.00% </td><td>100.00% </td></tr> </table>				AVANCES DE LA META				Ponderación	En la Vigencia	Transcurrido	Acumulado en PDD	100.00%	100.00%	100.00%	100.00%
AVANCES DE LA META																				
Ponderación	En la Vigencia	Transcurrido	Acumulado en PDD																	
100.00%	100.00%	100.00%	100.00%																	
				<table border="1"> <tr><th colspan="4">AVANCE DEL INDICADOR</th></tr> <tr><th>Vigencia</th><th>En la Vigencia</th><th>Transcurrido</th><th>Acumulado en PDD</th></tr> <tr><td></td><td></td><td></td><td></td></tr> </table>				AVANCE DEL INDICADOR				Vigencia	En la Vigencia	Transcurrido	Acumulado en PDD					
AVANCE DEL INDICADOR																				
Vigencia	En la Vigencia	Transcurrido	Acumulado en PDD																	
502 Número de Localidades del distrito con estrategia de abordaje territorial	2019	100.00%	100.00%	100.00%	100.00%	100.00%	100.00%	100.00%												
335 Atender 41.363 personas en emergencia social																				
				<table border="1"> <tr><th colspan="4">AVANCES DE LA META</th></tr> <tr><th>Ponderación</th><th>En la Vigencia</th><th>Transcurrido</th><th>Acumulado en PDD</th></tr> <tr><td>100.00%</td><td>100.57% </td><td>100.16% </td><td>88.76% </td></tr> </table>				AVANCES DE LA META				Ponderación	En la Vigencia	Transcurrido	Acumulado en PDD	100.00%	100.57%	100.16%	88.76%	
AVANCES DE LA META																				
Ponderación	En la Vigencia	Transcurrido	Acumulado en PDD																	
100.00%	100.57%	100.16%	88.76%																	
				<table border="1"> <tr><th colspan="4">AVANCE DEL INDICADOR</th></tr> <tr><th>Vigencia</th><th>En la Vigencia</th><th>Transcurrido</th><th>Acumulado en PDD</th></tr> <tr><td></td><td></td><td></td><td></td></tr> </table>				AVANCE DEL INDICADOR				Vigencia	En la Vigencia	Transcurrido	Acumulado en PDD					
AVANCE DEL INDICADOR																				
Vigencia	En la Vigencia	Transcurrido	Acumulado en PDD																	
503 Número de personas en emergencia social atendidas	2019	100.57%	100.16%	88.76%	100.00%	100.57%	100.16%	88.76%												
336 Atender el 100% de hogares afectados por emergencias o desastres para los que se active la SDIS por el SDGRCC																				
				<table border="1"> <tr><th colspan="4">AVANCES DE LA META</th></tr> <tr><th>Ponderación</th><th>En la Vigencia</th><th>Transcurrido</th><th>Acumulado en PDD</th></tr> <tr><td>100.00%</td><td>100.00% </td><td>100.00% </td><td>80.00% </td></tr> </table>				AVANCES DE LA META				Ponderación	En la Vigencia	Transcurrido	Acumulado en PDD	100.00%	100.00%	100.00%	80.00%	
AVANCES DE LA META																				
Ponderación	En la Vigencia	Transcurrido	Acumulado en PDD																	
100.00%	100.00%	100.00%	80.00%																	
				<table border="1"> <tr><th colspan="4">AVANCE DEL INDICADOR</th></tr> <tr><th>Vigencia</th><th>En la Vigencia</th><th>Transcurrido</th><th>Acumulado en PDD</th></tr> <tr><td></td><td></td><td></td><td></td></tr> </table>				AVANCE DEL INDICADOR				Vigencia	En la Vigencia	Transcurrido	Acumulado en PDD					
AVANCE DEL INDICADOR																				
Vigencia	En la Vigencia	Transcurrido	Acumulado en PDD																	
504 Porcentaje de hogares afectados por emergencias o desastresatendidos	2019	100.00%	100.00%	80.00%	100.00%	100.00%	100.00%	80.00%												

<= 40%
 > 40% y <= 70
 > 70% y <= 90
 > 90

Plan de Desarrollo BOGOTÁ MEJOR PARA TODOS

Informe de avance de Metas de producto a 30/11/2019

PILAR O EJE TRANSVERSAL EJE TRANSVERSAL GOBIERNO LEGÍTIMO, FORTALECIMIENTO LOCAL Y EFICIENCIA

Programa / Proyecto estratégico / Metas de producto / Indicador

337 Asistir técnicamente el 100% de los proyectos de inversión social local de línea técnica de la SDIS					<table border="1"> <thead> <tr> <th colspan="4">AVANCES DE LA META</th> </tr> <tr> <th>Ponderación</th> <th>En la Vigencia</th> <th>Transcurrido</th> <th>Acumulado en PDD</th> </tr> </thead> <tbody> <tr> <td align="center">100.00%</td> <td align="center">100.00% </td> <td align="center">100.00% </td> <td align="center">80.00% </td> </tr> </tbody> </table>				AVANCES DE LA META				Ponderación	En la Vigencia	Transcurrido	Acumulado en PDD	100.00%	100.00%	100.00%	80.00%
AVANCES DE LA META																				
Ponderación	En la Vigencia	Transcurrido	Acumulado en PDD																	
100.00%	100.00%	100.00%	80.00%																	
<table border="1"> <thead> <tr> <th colspan="4">AVANCE DEL INDICADOR</th> </tr> <tr> <th>Vigencia</th> <th>En la Vigencia</th> <th>Transcurrido</th> <th>Acumulado en PDD</th> </tr> </thead> <tbody> <tr> <td align="center">2019</td> <td align="center">100.00%</td> <td align="center">100.00%</td> <td align="center">80.00%</td> </tr> </tbody> </table>					AVANCE DEL INDICADOR				Vigencia	En la Vigencia	Transcurrido	Acumulado en PDD	2019	100.00%	100.00%	80.00%				
AVANCE DEL INDICADOR																				
Vigencia	En la Vigencia	Transcurrido	Acumulado en PDD																	
2019	100.00%	100.00%	80.00%																	
505	Porcentaje de los proyectos de inversión social local de línea técnica de la SDIS con asistencia técnica	2019	100.00%	100.00%	80.00%	100.00%	100.00%	100.00%	80.00%											
338 Integrar 90.000 personas a procesos de desarrollo de capacidades					<table border="1"> <thead> <tr> <th colspan="4">AVANCES DE LA META</th> </tr> <tr> <th>Ponderación</th> <th>En la Vigencia</th> <th>Transcurrido</th> <th>Acumulado en PDD</th> </tr> </thead> <tbody> <tr> <td align="center">100.00%</td> <td align="center">93.73% </td> <td align="center">98.20% </td> <td align="center">92.15% </td> </tr> </tbody> </table>				AVANCES DE LA META				Ponderación	En la Vigencia	Transcurrido	Acumulado en PDD	100.00%	93.73%	98.20%	92.15%
AVANCES DE LA META																				
Ponderación	En la Vigencia	Transcurrido	Acumulado en PDD																	
100.00%	93.73%	98.20%	92.15%																	
<table border="1"> <thead> <tr> <th colspan="4">AVANCE DEL INDICADOR</th> </tr> <tr> <th>Vigencia</th> <th>En la Vigencia</th> <th>Transcurrido</th> <th>Acumulado en PDD</th> </tr> </thead> <tbody> <tr> <td align="center">2019</td> <td align="center">93.73%</td> <td align="center">98.20%</td> <td align="center">92.15%</td> </tr> </tbody> </table>					AVANCE DEL INDICADOR				Vigencia	En la Vigencia	Transcurrido	Acumulado en PDD	2019	93.73%	98.20%	92.15%				
AVANCE DEL INDICADOR																				
Vigencia	En la Vigencia	Transcurrido	Acumulado en PDD																	
2019	93.73%	98.20%	92.15%																	
506	Número de personas integradas a procesos de desarrollo de capacidades	2019	93.73%	98.20%	92.15%	100.00%	93.73%	98.20%	92.15%											

	<= 40%		> 40% y <= 70		> 70% y <= 90		> 90
--	--------	--	---------------	--	---------------	--	------